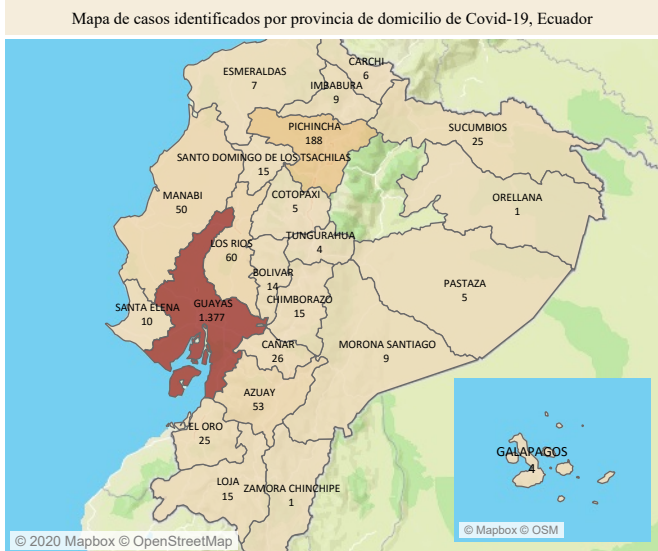




Covid-19 Ecuador

Boletín N° 027
Extracción: 29/03/2020 14:30 p.m.

Ante la confirmación del primer conglomerado de casos notificados por Covid-19, el 11 de marzo mediante Acuerdo Ministerial No 00126 se declaró "El Estado de Emergencia Sanitaria en todos los establecimientos del Sistema Nacional de Salud". El país mantiene una evaluación de "muy alto riesgo de diseminación comunitaria de COVID-19" en todo el territorio nacional.
Del total de casos confirmados (n=1924) entre el 14 de febrero y 29 de marzo del 2020, se han registrado 3 recuperados (0.16%); 1562 (81.19%) casos que se mantienen en aislamiento domiciliario en situación clínica estable; 301 (15.64%) casos se mantienen hospitalizados, de los cuales 110 (36.54%) están con pronóstico reservado.
Se han registrado 111 defunciones de las cuales 58 (58%) son fallecidos con diagnóstico para Covid-19 positivo y 42 (42%) probable; es decir, casos sospechosos para quien las pruebas no pudieron realizarse por algún motivo, (estos podrían ser fallecidos que no se logró tomar muestra y que tiene contacto con caso positivo, o en localidad con transmisión) o casos sospechosos para quien las pruebas para el virus COVID-19 no son concluyentes.
La mediana de edad es de 40 años (entre 6 meses y 96 años). La fecha de inicio de síntomas del último caso notificado es el 27 de marzo de 2020. A nivel nacional 22 provincias han reportado casos confirmados y 24 provincias casos sospechosos.
De los casos confirmados, el 71.57% (n=1377/1924) se concentran en la provincia de Guayas, el 9.77% (n=188/1924) en Pichincha, el 3.12% (n=60/1924) en la provincia de Los Ríos y el 2.75% (n=53/1924) en la provincia de Azuay.

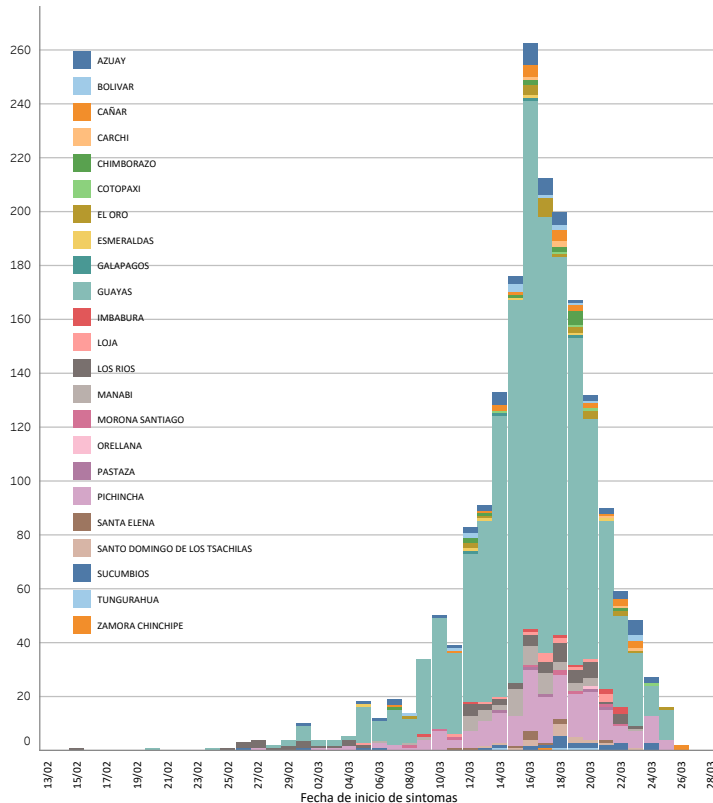


Provincia de Domicilio	Confirmado	Con sospecha	Descartado	Probable	Total
GUAYAS	1.377	1.659	916	31	3.983
PICHINCHA	188	485	509		1.182
AZUAY	53	73	253		379
LOS RÍOS	60	154	103	1	318
MANABI	50	94	61	6	211
CAÑAR	26	34	65	1	126
EL ORO	25	25	51		101
IMBABURA	9	46	18		73
CHIMBORAZO	15	39	13	2	69
SANTA ELENA	10	51	6	1	68
SANTO DOMINGO ..	15	35	17		67
SUCUMBIO	25	18	22		65
LOJA	15	16	34		65
MORONA SANTIA..	9	1	51		61
BOLIVAR	14	37	8		59
ESMERALDAS	7	19	19		45
TUNGURAHUA	4	25	15		44
COTOPAXI	5	23	13		41
PASTAZA	5	9	6		20
CARCHI	6	11	3		20
GALAPAGOS	4	8	2		14
ZAMORA CHINCHI..	1	2	10		13
NAPO		4	3		7
ORELLANA	1	1	1		3
Total	1.924	2.869	2.199	42	7.034

Provincia	Confirmado	Con sospecha	Descartado	Probable	Total
GUAYAS	1.357	1.611	896	36	3.900
PICHINCHA	192	487	506		1.185
AZUAY	55	83	251		389
LOS RÍOS	57	173	105		335
MANABI	50	94	58	5	207
CAÑAR	29	32	66		127
EL ORO	30	26	50		106
SANTA ELENA	13	62	16		91
SANTO DOMIN..	16	40	18		74
IMBABURA	8	47	17		72
SUCUMBIO	25	19	23		67
LOJA	15	15	37		67
MORONA SAN..	10	1	55		66
CHIMBORAZO	17	36	8	1	66
BOLIVAR	13	36	8		57
ESMERALDAS	8	22	22		52
TUNGURAHUA	4	29	16		49
COTOPAXI	10	21	17		48
CARCHI	5	12	5		22
PASTAZA	5	9	7		21
ZAMORA CHIN..	4	2	10		16
GALAPAGOS	4	6	1		11
NAPO		4	3		7
ORELLANA	1	2			3
Total	1.924	2.869	2.199	42	7.034

PROCEDENCIA	Confirma..	Con sospecha	Descartado	Probable	Total
Ecuador	1.893	2.842	2.131	42	6.908
Venezuela	6	11	5		22
Países Bajos	5		16		21
España	5		10		15
Francia	5	2	5		12
Cuba	5	8	1		14
Estados Unidos	3		9		12
Suecia	3		3		6
Colombia	1	1	4		6
Argentina	1		2		3
Nicaragua	1		2		3
México	1		1		2
China	1		2		3
Alemania	1		2		3
Vietnam	1		1		2
Suiza			1		1
Qatar		1			1
Perú			1		1
Macao	1				1
Italia			1		1
India			1		1
Honduras		1			1
Haití		1			1
Chile			1		1
Canadá		1			1
Brasil			1		1
Total	1.924	2.869	2.199	42	7.034

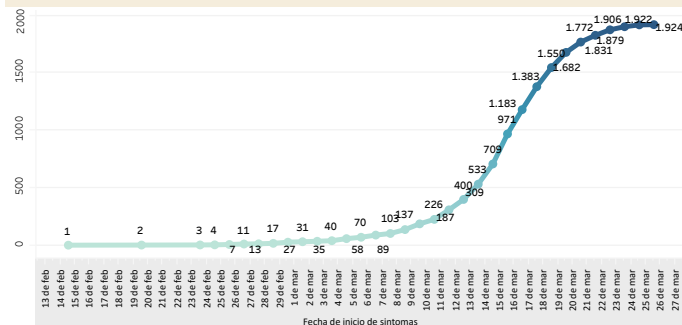
Casos confirmados de COVID-19 por fecha de inicio de síntomas y provincia de domicilio, Ecuador 2020



Grupo edad	Probable		Confirmado	
	Fallecidos	Fallecidos	vivos	
De 0 a 11 meses		1	3	
De 1 a 4 años			8	
De 5 a 9 años			18	
De 10 a 14 años			19	
De 15 a 19 años			30	
De 20 a 49 años	9	10	1.174	
De 50 a 64 años	11	22	444	
Más de 65	22	25	170	
Total	42	58	1.866	

Se han notificado 58 fallecidos confirmados por COVID-19, y 42 fallecidos con diagnóstico probable de COVID-19

Línea de tendencia acumulada nacional COVID-2019



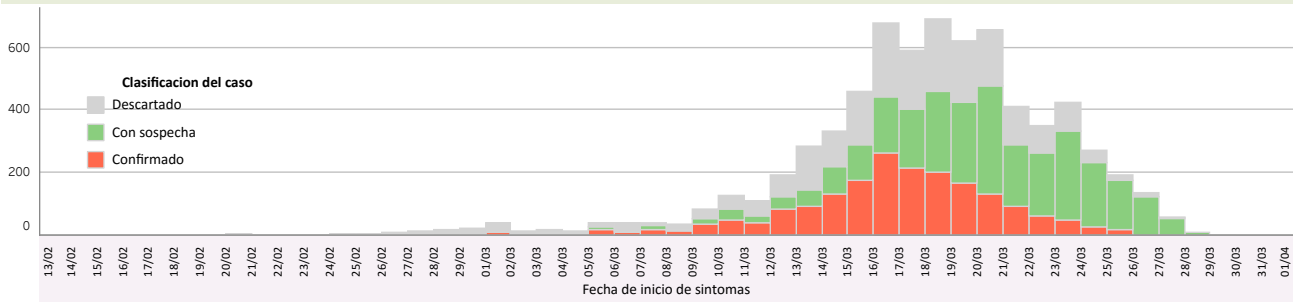
Casos identificados por grupo de edad y sexo Covid-19, Ecuador

Grupo edad	Confirmado		Probable	
	Femenino	Masculino	Femenino	Masculino
De 0 a 11 meses				
De 1 a 4 años				
De 5 a 9 años				
De 10 a 14 años				
De 15 a 19 años				
De 20 a 49 años				
De 50 a 64 años				
Más de 65				

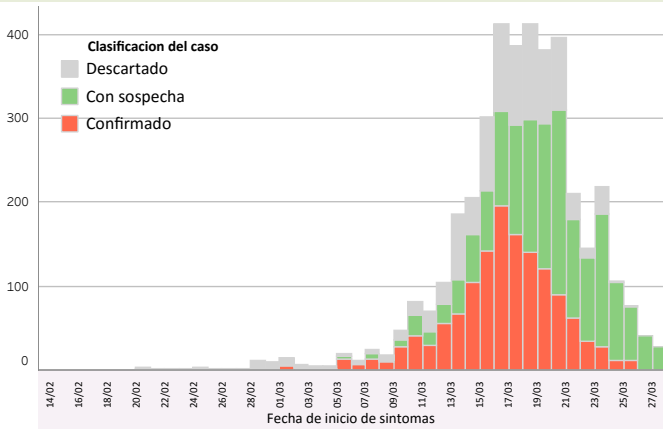
Femenino 45,74%
Masculino 54,26%

Fuente: SIVE-Alerta DNYE
Datos sujetos a cambios

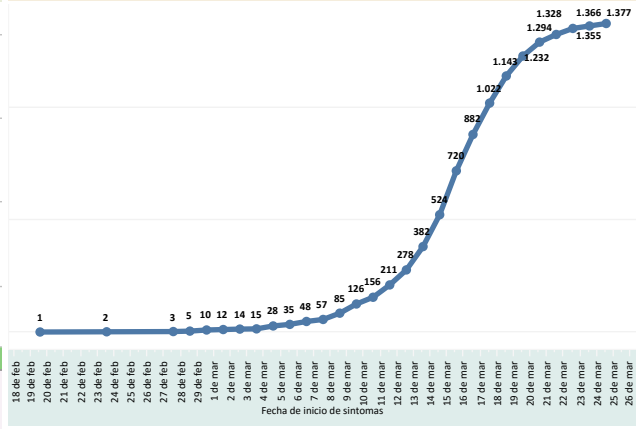
Notificados de COVID-19 por clasificación del caso nivel nacional Ecuador



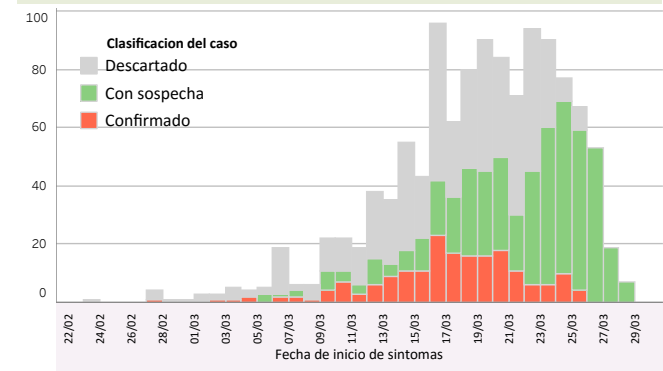
Notificados de COVID-19 por clasificación del caso provincia de GUAYAS



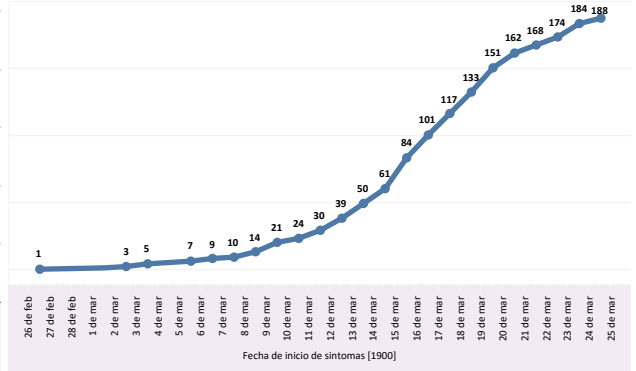
Línea de tendencia acumulada Guayas COVID-2019



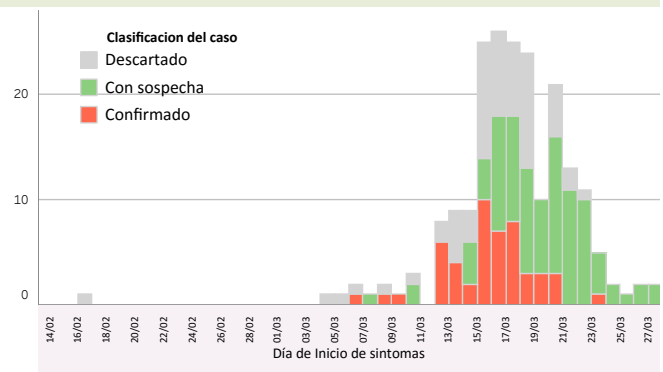
Notificados de COVID-19 por clasificación del caso provincia de PICHINCHA



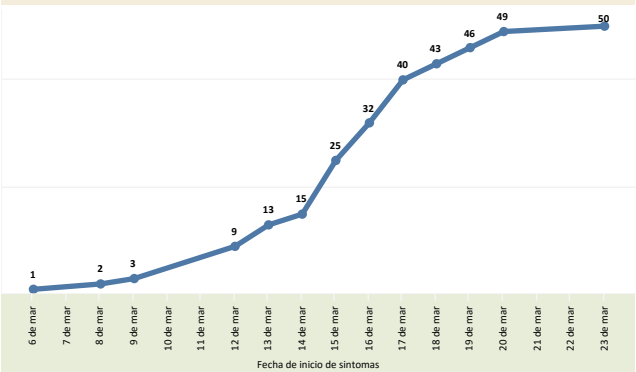
Línea de tendencia acumulada Pichincha COVID-2019



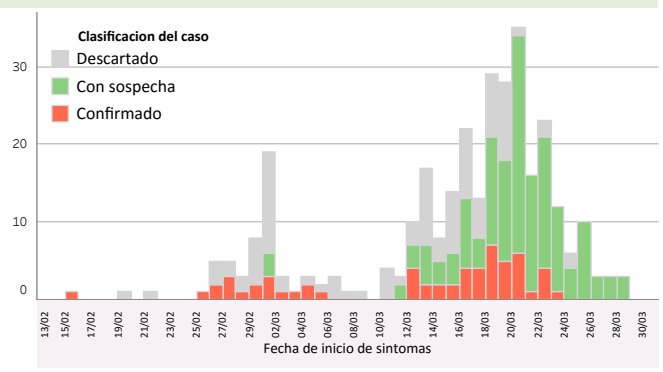
Notificados de COVID-19 por clasificación del caso provincia de MANABÍ



Línea de tendencia acumulada Manabí COVID-2019



Notificados de COVID-19 por clasificación del caso provincia de LOS RIOS



Línea de tendencia acumulada Los Ríos COVID-2019

