

DISTRITO 02D02 – CHILLANES SALUD

MINISTERIO DE SALUD PÚBLICA

Lenin





RENDICIÓN DE CUENTAS AÑO 2019.

MINISTERIO DE SALUD PÚBLICA

Lenín



LOGROS Y AVANCES DE LAS POLÍTICAS SECTORIALES EN LA IMPLEMENTACIÓN DE LA AGENDA SOCIAL DURANTE EL AÑO 2019





RED, ACCESO Y TERRITORIO

PRODUCCIÓN DE LOS ESTABLECIMIENTOS DE SALUD

PS BOLA DE ORO	2.513
PS MATAPALO DE CERRITOS	2.879
PS UNDUSHI	2.229
PS COLOMBIA ALTA	1.457
CS CHILLANES	32.242
CS SAN JOSÉ DEL TAMBO	10.867
CS SANTA ROSA DE AGUA CLARA	6.839
CS CAPILLA DE PACAY	5.724
HB EDUARDO MONTENEGRO	10.213
DISTRITO	74.963



CALIDAD DE LOS SERVICIOS

CALIDAD DEL SERVICIO A LA CIUDADANIA



MESES	INDICE DE SATISFACCIÓN
Enero- marzo	78,2%
Abril- junio	97,5%
Julio - septiembre	81,92%
Octubre - diciembre	94%

FORTALECIMIENTO INSTITUCIONAL Y DEL TALENTO HUMANO



NOMINA DE PERSONAL A DICIEMBRE 2019		
N°	SERVIDORES	TRABAJADORES
181	149	32

ASIGNACION RURALES 2019			
MEDICOS	ENFERMEROS/AS	ODONTOLOGOS/AS	OBSTETRIZ
15	10	9	1

**CONCURSO DE MÉRITOS
PROFESIONALES DE LA SALUD**



No.	Denominación del Puesto	Grado	Grupo
1	GUARDALMACEN DISTRITAL	10	SERVIDOR PUBLICO 4
2	MEDICO/A ESPECIALISTA EN MEDICINA FAMILIAR	18	SERVIDOR PUBLICO 12
3	ANALISTA DISTRITAL DE SERVICIOS INSTITUCIONALES, MANTENIMIENTO Y TRANSPORTES	11	SERVIDOR PUBLICO 5
4	PSICOLOGO/A CLINICO/A 1	11	SERVIDOR PUBLICO 5
5	MEDICO/A GENERAL EN FUNCIONES HOSPITALARIAS	13	SERVIDOR PUBLICO 7
6	MEDICO/A GENERAL DE PRIMER NIVEL DE ATENCION	13	SERVIDOR PUBLICO 7
7	ENFERMERO/A 3	11	SERVIDOR PUBLICO 5
8	MEDICO GENERAL DE PRIMER NIVEL DE ATENCION 2	15	SERVIDOR PUBLICO 9

ARTICULACIÓN INTERINSTITUCIONAL

MIS MEJORES AÑOS



MESAS TECNICAS (PIANE)



IESS CAMPESINO



MIES (CDI-CNH)



INDICADORES DE NUTRICION	TOTAL DE NIÑOS/A	%
	S	
DESNUTRICION CRONICA	89	19
DESNUTRICION GLOBAL	21	4
DESNUTRICION AGUDA	8	2

Modelo de Atención Integral de Salud – MAIS

ESTRATEGIA MEDICO DEL BARRIO



EMBARAZADAS	274
Enfermedades crónicas no transmisibles	899
NIÑOS < 5 AÑOS CON MALNUTRICIÓN	93
PERSONAS CON DISCAPACIDAD	623
Riesgo Genético	22
Víctimas de Violencia	12
Intentos Autolíticos	8

PACIENTES VULNERABLES	1012
PACIENTES PRIORITARIOS	2428



Modelo de Atención Integral de Salud – MAIS

ENTREGA DE AYUDAS TÉCNICAS



SILLA DE RUEDAS POSTURAL INFANTIL	2
SILLA DE RUEDAS POSTURAL ADULTO	4
SILLA DE RUEDAS ESTANDAR 18	2
MULETAS AXILARES	2
BASTON DE 1 PUNTO	2
BASTON DE RASTREO	1
ANDADOR ADULTO	25
PAÑALES PARA ADULTO INCONTINENCIA SEVERA, TALLA MEDIANA	7
PAÑALES PARA ADULTO INCONTINENCIA SEVERA, TALLA GRANDE	1
COLCHON ANTIESCARAS	3
COJIN ANTIESCARAS	2
TOTAL	51



Modelo de Atención Integral de Salud – MAIS

ATENCIONES DE MEDICOS ESPECIALISTAS




Pacientes que recibieron visitas domiciliarias	412
Atenciones subsecuentes por Médicos Familiares	760
Visitas domiciliarias subsecuentes por Médicos Familiares	803
Pacientes con plan de tratamiento integral	644



Modelo de Atención Integral de Salud – MAIS

REFERENCIAS



Referencias a segundo nivel	170
Pacientes referidos a Imagenología	44
Pacientes con solicitud para exámenes para Laboratorio	195
Pacientes recibidos por contrarreferencia	18



PREVENCIÓN Y PROMOCIÓN

ESTABLECIMIENTO	ACTIVIDAD POR ESTABLECIMIENTO DE SALUD												
	ENERO	FEBRERO	MARZO	ABRIL	MAYO	JUNIO	JULIO	AGOSTO	SEPTIEMBRE	OCTUBRE	NOVIEMBRE	DICIEMBRE	TOTAL
SEDE DISTITAL	0	3	0	3	3	1	0	0	0	0	0	0	10
HB. EDUARDO MONTENEGRO	3	20	17	17	13	19	4	5	2	5	3	5	113
CS CHILLANES	18	63	59	42	27	4	11	9	6	22	29	16	306
CS SAN JOSÉ DEL TAMBO	34	43	39	54	58	24	36	27	31	28	37	16	427
CS SANTA ROSA DE AGUA CLARA	50	60	15	45	31	23	18	22	19	15	27	12	337
CS CAPILLA DE PACAY	8	40	54	33	17	9	11	23	16	13	23	9	256
PS COLOMBIA ALTA	2	10	20	15	17	13	8	11	3	8	14	15	136
PS UNDUSHÍ	4	5	16	12	5	6	0	0	9	15	13	11	96
PS MATAPALO DE CERRITOS	13	16	15	20	15	14	10	19	20	18	16	14	190
PS BOLA DE ORO	31	45	28	27	17	10	18	17	21	12	18	12	256
TOTAL	163	305	263	268	203	123	116	133	127	136	180	110	2127



PARTICIPACIÓN SOCIAL

- 14 Comités Ciudadanos Locales de Salud.
- 52 graduados del programa “Familias Saludable”.
- Municipio Saludable.

CERTIFICACIÓN DE PARTERAS



EQUIPOS ANTROPOMETRICOS Y HEMOGLOBINOMETROS



ESTABLECIMIENTO	BALANZAS	INFANTOMETR O	TALLIMETRO	HEMOGLOBINOMETR O	TOTAL DE EQUIPO S
PS BOLA DE ORO	1	1	1	1	4
CS CAPILLA DE PACAY	1	1	1	2	5
CS CHILLANES	3	2	2	3	10
PS COLOMBIA ALTA	1	1	1	1	4
PS MATAPALO CERRITOS	1	1	1	1	4
CS SAN JOSE DEL TAMBO	2	1	2	3	8
CS SANTA ROSA DE AGUA CLARA	2	1	1	2	6
PS UNDUSHI	1	1	1	1	4



PERFIL EPIDEMIOLOGICO

N°.	CÓDIGO CIE 10	MORBILIDADES	NÚMERO DE CASOS	PORCENTAJE
1	J00X	RINOFARINGITIS AGUDA [RESFRIADO COMUN]	4.482	23.73%
2	B829	PARASITOSIS INTESTINAL SIN OTRA ESPECIFICACION	1.965	10,40%
3	J029	FARINGITIS AGUDA NO ESPECIFICADA	2.027	10.73%
4	J039	AMIGDALITIS AGUDA NO ESPECIFICADA	1.846	9.77%
5	N390	INFECCION DE VIAS URINARIAS SITIO NO ESPECIFICADO	506	2.67%
6	A09X	DIARREA Y GASTROENTERITIS DE PRESUNTO ORIGEN INFECCIOSO	1.475	7.81%
7	K297	GASTRITIS NO ESPECIFICADA	428	2.26%
8	J209	BRONQUITIS AGUDA NO ESPECIFICADA	693	3.66%
9	R51X	CEFALEA	444	2.35%
10	M792	NEURALGIA Y NEURITIS NO ESPECIFICADAS	154	0.81%
11	LAS DEMÁS CAUSAS		4.865	25.76%
TOTAL DE CASOS			18.885	100%

ESTRATEGIA DE INMUNIZACIONES

ESQUEMA REGULAR

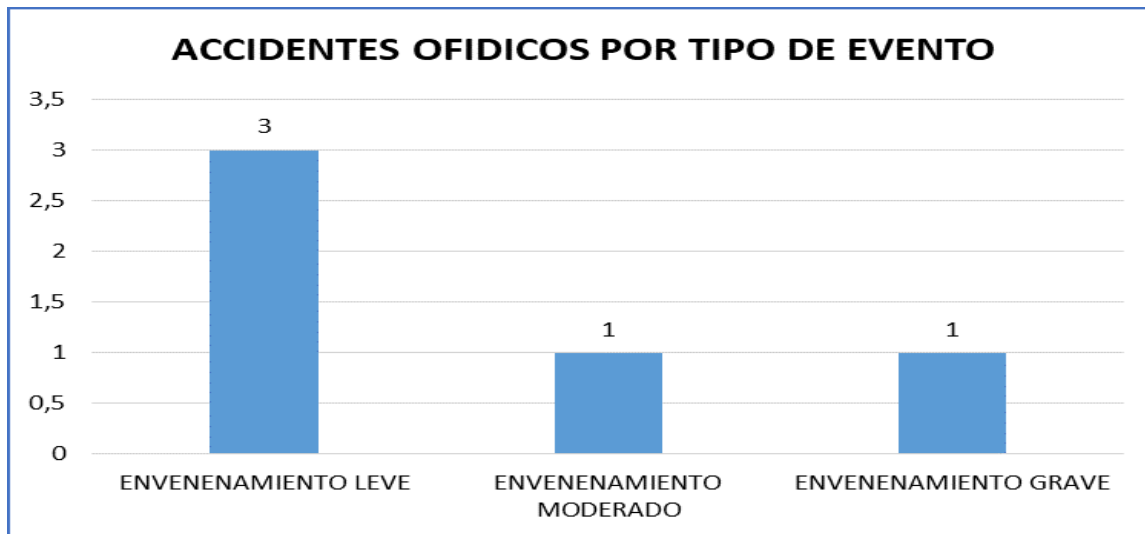


CAMPAÑAS DE VACUNACIÓN




ESTABLECIMIENTOS	MENOR DE 1 AÑO (PENTA3, BOPV3, NEUM3)		12 A 23 MESES (DPT-BOPV-SRP2)	
	Nº USUARIOS VACUNADOS	%	Nº USUARIOS VACUNADOS	%
CS CAPILLA DE PACAY	40	73%	33	56%
PS COLOMBIA ALTA	9	47%	14	70%
CS SAN JOSÉ DEL TAMBO	70	109%	65	96%
CS SANTA ROSA DE AGUA CLARA	43	108%	38	88%
CS CHILLANES	90	83%	96	86%
PS BOLA DE ORO	18	78%	23	92%
PS MATAPALO DE CERRITOS	23	92%	23	88%
PS UNDUSHI	11	52%	17	97%
DISTRITO 02D02	304	86%	309	81%

ESTREGIA DE METAXENICAS Y ZOONOTICAS



OFERTA DE PRUEBAS RAPIDAS DE VIH



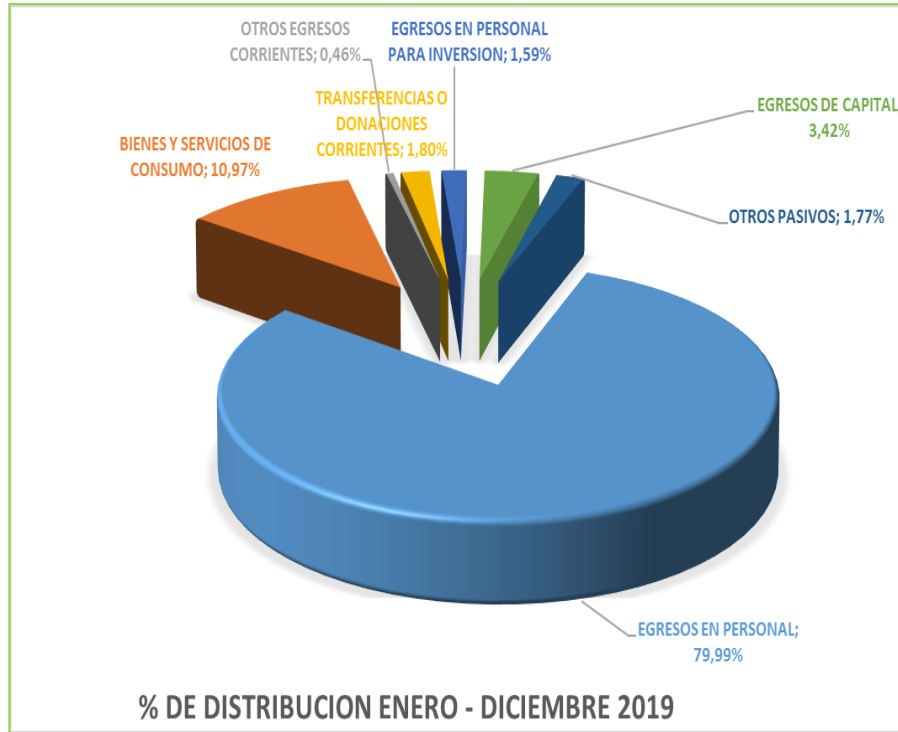
Total se realizaron 2.874 Tamizajes de VIH y 720 Sífilis,

INFRAESTRUCTURA

- Mantenimiento y construcción de espacios en unidades operativas para obtención de permisos de funcionamiento ACCES.
- Mantenimiento de equipos biomédicos en Hospital y unidades operativas.
- Levantamiento de información para adecentamientos de U.O. Undushí y Matapalo para año 2020.
- Adquisición de un nuevo equipo de Rx así como mejoramiento del sistema eléctrico del Hospital.



INVERSIÓN DURANTE EL AÑO 2019



• EGRESOS EN PERSONAL	\$ 3'376,735,18
• BIENES Y SERVICIOS DE CONSUMO	\$ 403,203,43
• EGRESOS DE CAPITAL	\$ 144,336,00
• TRANSFERENCIAS CORRIENTES	\$ 75,828,65
• OTROS PASIVOS	\$ 74,680,05
• EGRESOS EN PERSONAL PARA INVERSION	\$ 67,329,20
• OTROS EGRESOS CORRIENTES	\$ 19,570,13

TOTAL \$ 4'161.682,64

Datos tomados del sistema contable e-SIGEF y s-PRYN del Ministerio de Economía y Finanzas

GRACIAS

MINISTERIO DE SALUD PÚBLICA

Lenín

