

TEMA

- **RENDICIÓN DE CUENTAS 2019**



CONTEXTO TERRITORIAL



COBERTURA DE ATENCIÓN

*2 CANTONES

*11 PARROQUIAS

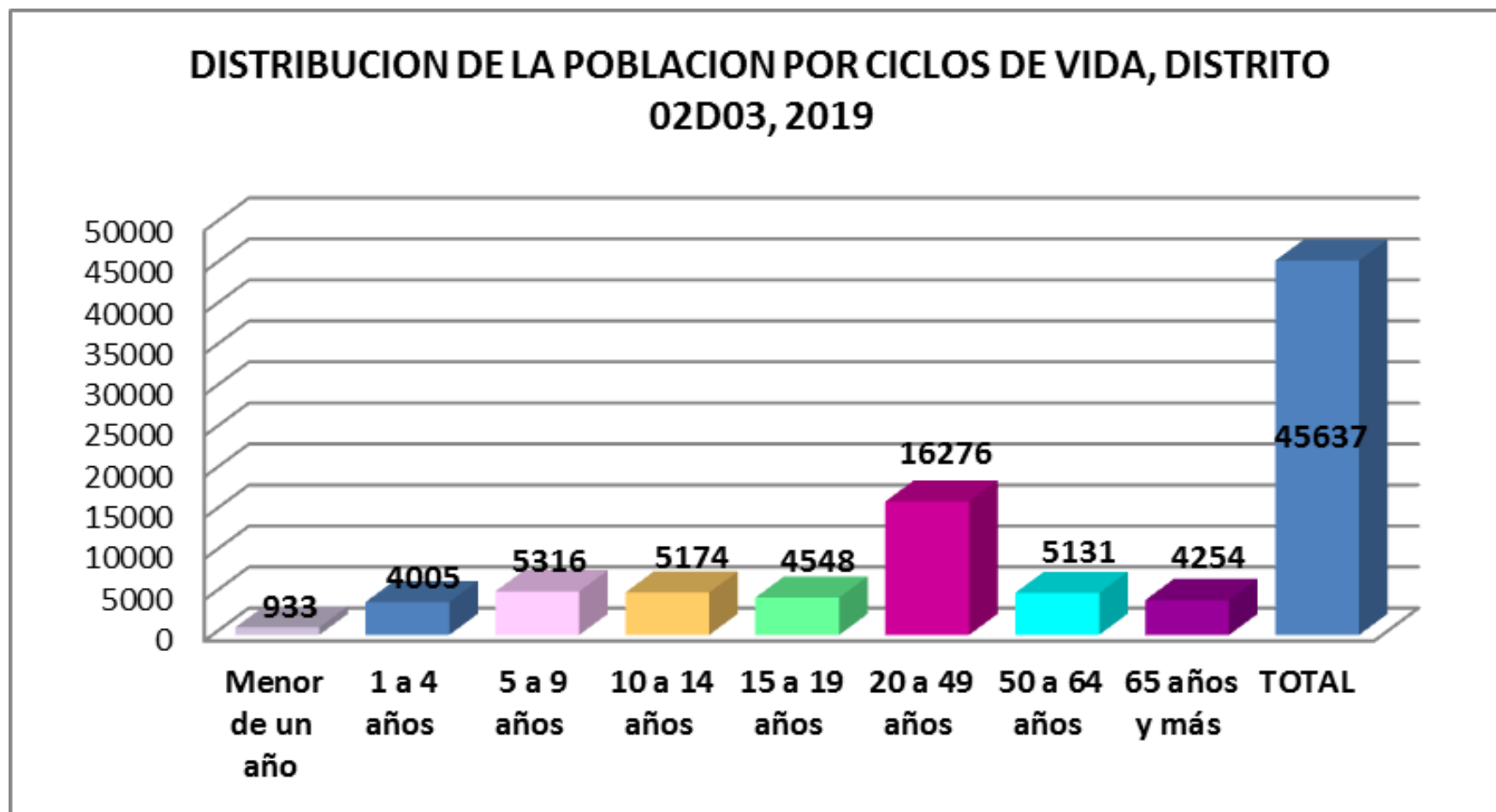
RED DE SERVICIOS DE SALUD

*13 ESTABLECIMIENTOS DEL
PRIMER NIVEL DE ATENCIÓN

*1 ESTABLECIMIENTO DEL
SEGUNDO NIVEL



COBERTURA POBLACIONAL

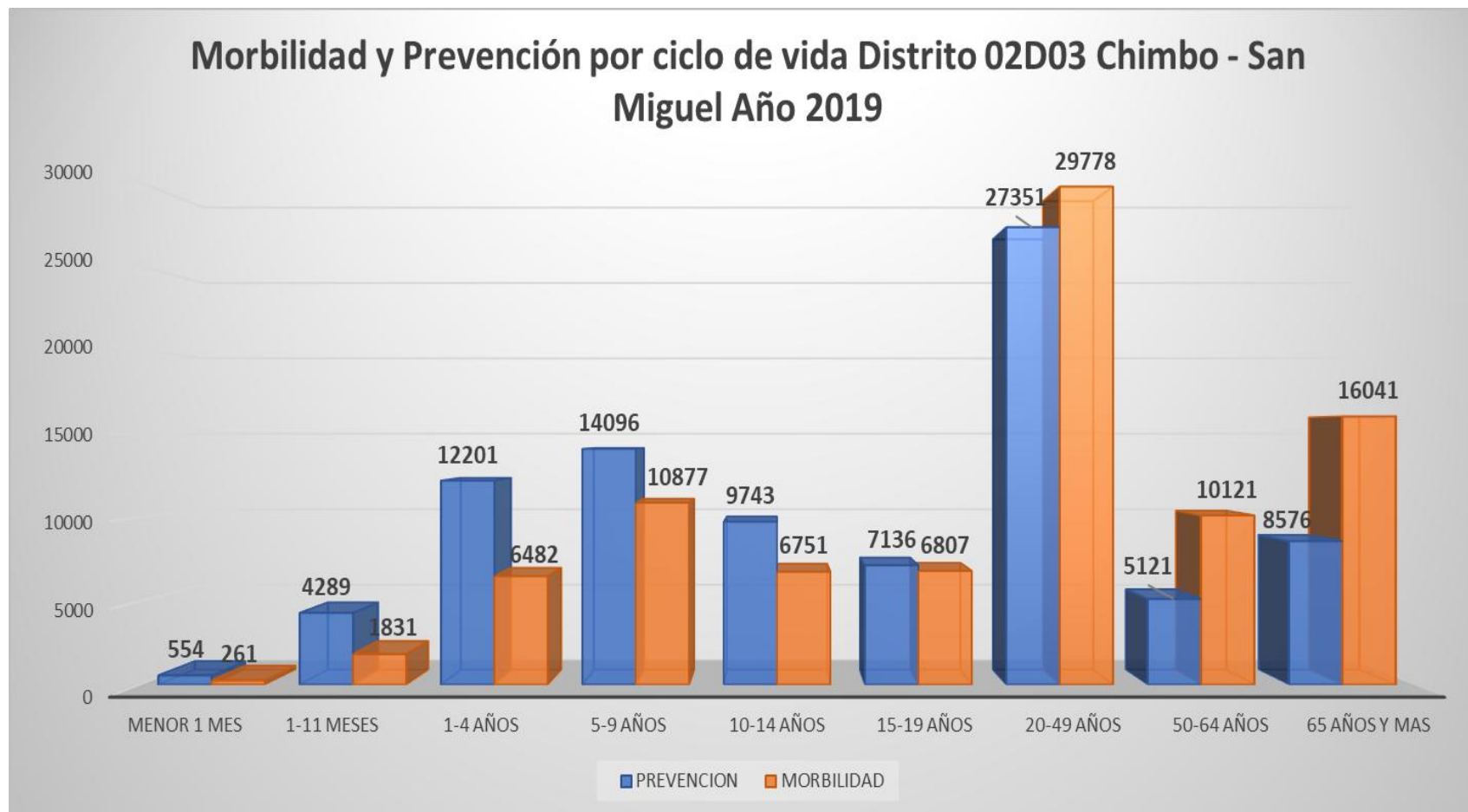


PRESTACIÓN DE SERVICIOS DE SALUD

Atenciones de Salud por Ciclos de Vida

CICLOS DE VIDA	2019
MENOR DE UN AÑO	6935
1 A 4 AÑOS	18683
5 A 9 AÑOS	24973
10 A 14 AÑOS	16494
15 A 19 AÑOS	13943
20 A 49 AÑOS	57129
50 A 64 AÑOS	15242
65 AÑOS Y MAS	24617
Total General	178016

ATENCIONES POR CICLOS DE VIDA



Atenciones de Salud por Especialidad, Distrito 02D03, 2019.

ESPECIALIDAD	ATENCION PREVENTIVA	ATENCION MORBILIDAD	TOTAL ATENCIONES		
	A		TOTAL CONSULTAS	% ATENCION PREVENTIVA	% ATENCION MORBILIDAD
MEDICINA	43576	59416	102992	42	58
OBSTETRICIA	8576	2309	10885	79	21
PSICOLOGIA	3695	24077	27772	13	87
ODONTOLOGIA	33220	3147	36367	91	9
TOTAL	89067	88949	178016	50	50

Atenciones de salud según modalidad de Atención, Distrito 02D03 - 2016 - 2019.

PERIODO	INTRAMURAL	EXTRAMURAL	TOTAL
2016	119441	27204	146645
2017	130704	42052	172756
2018	144112	48038	192150
2019	127756	50260	178016

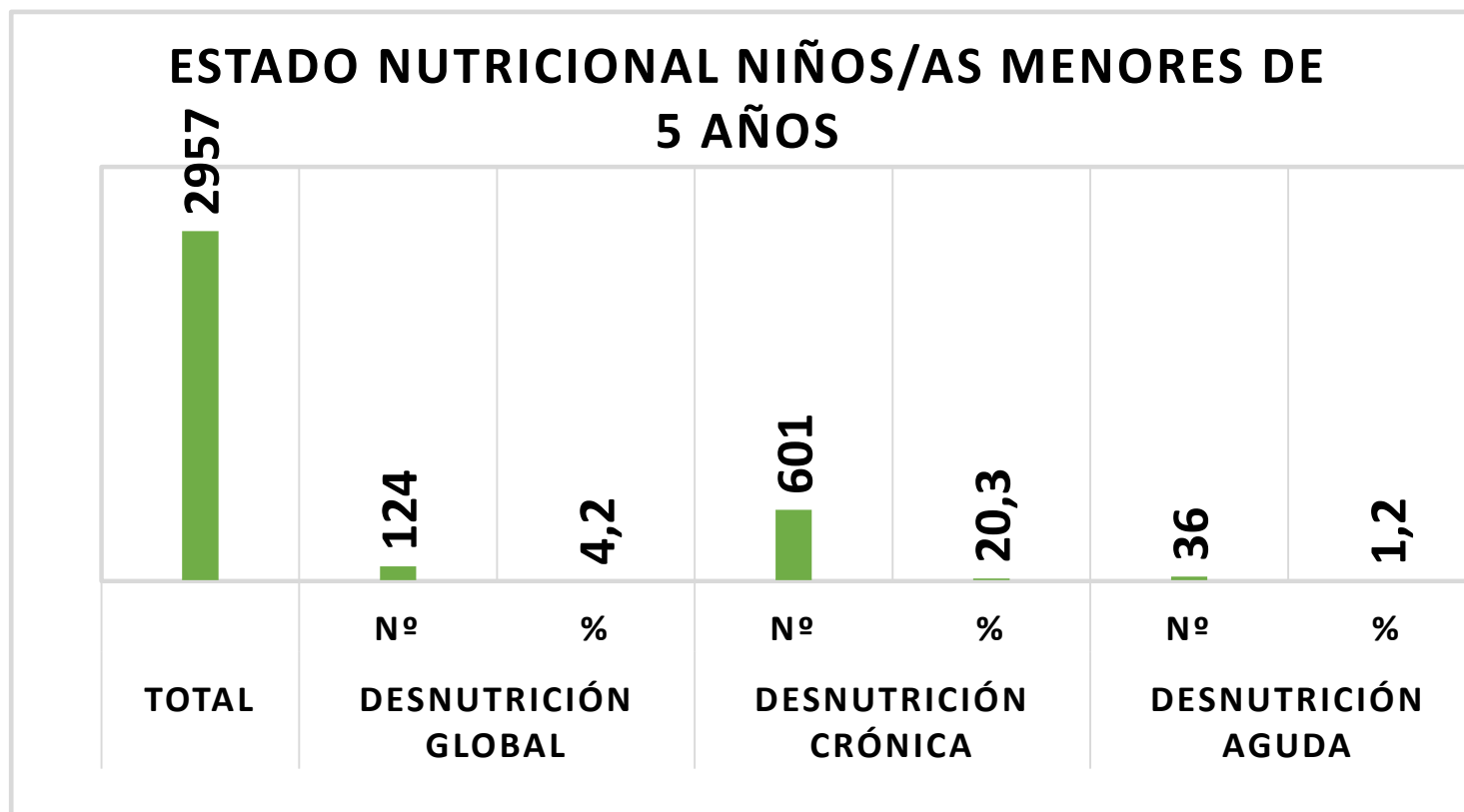
Cobertura por Establecimiento de Salud, Distrito 02D03, año 2019

ESTABLECIMIENTOS DE SALUD	TOTAL	POBLACIÓN	COBERTURA
ASUNCION	1551	3114	49,80%
BALSAPAMBA	2246	2944	76,28%
BILOVAN	1071	1422	75,34%
CHIMBO	4984	7537	66,13%
SAN MIGUEL	7038	11570	60,83%
LAS GUARDIAS	985	1501	65,60%
MAGDALENA	1600	3094	51,70%
QUISACOTO	574	1343	42,75%
REGULO DE MORA	1141	1005	113,51%
SAN PABLO	3195	6146	51,98%
SAN VICENTE	871	1217	71,56%
SANTIAGO	860	1862	46,18%
TELIMBELA	2917	3575	81,59%
DISTRITO 02D03	29033	46332	62,66%

Indicadores Hospitalarios, Hospital Básico San Miguel

Indicadores	2017	2018	2019
Total de atenciones en Consulta Externa	5764	6695	6840
Total de atenciones de Emergencia	12449	14430	14752
Total de Partos	184	228	236
Total de Cesáreas	17	34	52
Total de Egresos	1001	1118	956
Total de altas	1001	1118	956
Número de Muertes Maternas < 48hrs	0	0	1
Número de Muertes Maternas >48hrs	0	0	1

PREVENCIÓN DE LA DESNUTRICIÓN



Se realizó valoración del estado nutricional a 2957 niños y niñas, y de acuerdo a los indicadores nutricionales Talla/Edad, Peso/Edad e Imc/Edad.

ENTREGA DE MICRONUTRIENTES A POBLACION BENEFICIARIA

MICRONUTRIENTES	POBLACIÓN BENEFICIARIA	CANTIDAD
CHISPAZ	NIÑOS/AS MENORES DE 5 AÑOS	46.410 SOBRES
VITAMINA A	NIÑOS/AS MENORES DE 5 AÑOS	11.512 CAPSULAS
HIERRO+ AC. FÓLICO	GESTANTES Y MADRES EN PERIODO DE LACTANCIA	85.500 TABLETAS

*Fuente: RDACCA, PRAS

ATENCIÓN DE EMERGENCIAS



EMERGENCIAS

4.662 I Nivel

18.221 II Nivel



Atención Pre-Hospitalaria según Unidad

Distrito 02D03, 2019

ATENCIONES REALIZADAS POR AMBULANCIA OPERATIVA	NUMERO DE ATENCIONES AÑO 2017	NUMERO DE ATENCIONES AÑO 2018	NUMERO DE ATENCIONES AÑO 2019
ALFA 3 - CENTRO DE SALUD CHIMBO	610	550	687
ALFA 4 - HOSPITAL BÁSICO SAN MIGUEL	599	549	722
ALFA 5 - CENTRO DE SALUD BALSAPAMBA	723	555	486
TOTAL	1932	1654	1895



7 AÑOS SIN MUERTE MATERNA



CALIDAD EN LA PRESTACIÓN DE LOS SERVICIOS DE SALUD

Indicadores de Implementación del proceso de Gestión y Mejoramiento de la Calidad

PERIODO	NRO. ESTABLECIMIENTOS DE SALUD	% DE AVANCE
2017	2	15
2018	4	30
2019	14	100

Indicadores de Satisfacción, según percepción del usuario

TRIMESTRE	NIVEL DE SATISFACCIÓN
2016	95%
2017	95%
2018	99%
2019	76%

ACTIVIDADES PARA LA REDUCCIÓN DE LA MUERTE MATERNA

- Auditoría de la Calidad a **621** atenciones maternas , con un resultado del **82%** de cumplimiento.
- Acceso a métodos de anticoncepción inmediato al parto ; 630 mujeres en post parto.
- Dispensarización del Riesgo Obstétrico, seguimiento y control permanente a **630** embarazadas con riesgo bajo, alto e inminente, con una concentración de **5** consultas de atención del embarazo.
- Asesoría anticoncepcional y pre-concepcional en mujeres de edad fértil, que acuden por cualquier motivo a la Unidad de Salud.
- Aplicación de **7** Ciclos Rápidos de Mejoramiento Continuo en las **13** Unidades Operativas.

ATENCIÓN EN SALUD MENTAL

- 27.772 Atenciones de Psicología
- Implementación de Servicio Ambulatorio Intensivo para Atención de Personas con Dependencia de Alcohol y Drogas en el Centro de Salud de Chimbo.
- 40 Personas con consumo de alcohol y drogas reciben atención y seguimiento y terapias familiares y grupales.



DISCAPACIDAD

DISCAPACIDAD



**Se acreditaron 2 nuevos
Profesionales Como Calificadores**

MINISTERIO DE SALUD PÚBLICA DEL ECUADOR

**498 Personas con discapacidad atendidas y
calificadas**

2492 Tamizajes del Neurodesarrollo

558 tamizajes a recién nacidos

**2 recién nacidos con diagnósticos
tempranos de (Fenilcetonuria,
Galactocemia, Hiperplasia Suprarenal
Congénita, Hipotiroidismo Congénito) bajo
tratamiento y seguimiento.**

59 Ayudas Técnicas entregadas

Ayudas Técnicas entregadas

59



ESTRATEGIA MÉDICO DEL BARRIO

Rendición de
CUENTAS 2019



- * 27 Equipos Médico del Barrio, 38 TAPS y 4 MGI
- 100% de Sectores Censales con Cobertura de Atención
- 8 mesas Intersectoriales para cobertura Integral e Intersectorial de Atención

ESTRATEGIA MÉDICO DEL BARRIO

Grupos Prioritarios

* **8.894** Personas atendidas



ESTRATEGIA MÉDICO DEL BARRIO

Grupos Vulnerables

* **1.398** Personas atendidas



TAMIZAJES DE VIH

GRUPO POBLACIONAL	2015	2016	2017	2018	2019
EMBARAZADAS	769	706	881	1276	1453
ITS	703	667	516	233	196
DEMANDA EXPONTANEA	301	199	577	1080	558
TRAB. SEXUALES	128	151	144	153	142
OTROS GRIPOS	25	3	11	19	55
CASOS DE VIH	0	0	0	1	0
TOTAL	1926	1984	2125	2761	2389

1.3 EJE: PREVENCIÓN Y PROMOCIÓN

1.3.1 Promoción de la salud

La promoción de la salud permite que las personas tengan un mayor control de su propia salud. Abarca una amplia gama de intervenciones sociales y ambientales destinadas a beneficiar y proteger la salud y la calidad de vida y solucionar las causas de los problemas y tratamiento y la curación.



POLÍTICAS Y PLANES PARA LA PROMOCIÓN DE LA SALUD Y PREVENCIÓN DE ENFERMEDADES



- 2 Municipio (Chimbo, San Miguel) han firmado carta de intención para el proceso de certificación del Programa Municipio Saludable y se encuentra trabajando en los determinantes de la Salud
- 10 Establecimientos públicos (escuelas, judicatura, jefaturas políticas) y 2 Instituciones privadas (cooperativa San José y Cooperativa San Miguel) se certificaron como Instituciones libres de Humo de tabaco.

POLÍTICAS Y PLANES PARA LA PROMOCIÓN DE LA SALUD Y PREVENCIÓN DE ENFERMEDADES

- 18 Bares escolares llegaron al cumplimiento del estándar sobre el 85%.



- 3 Centros de Salud cumplieron con el nivel de certificación de Centros Inclusivos (Balsapamba y San Miguel como Inicial, y Chimbo manteniendo el nivel óptimo)

POLÍTICAS Y PLANES PARA LA PROMOCIÓN DE LA SALUD Y PREVENCIÓN DE ENFERMEDADES

- 3 nuevos Restaurantes se certificaron como Saludables



- 108 Familias cumplieron con el programa Familias Saludables (Prevención de consumo problemático de alcohol tabaco y drogas).

POLÍTICAS Y PLANES PARA LA PROMOCIÓN DE LA SALUD Y PREVENCIÓN DE ENFERMEDADES

- El Distrito de Salud forma parte en el Concejo Cantonal de Protección de Derechos de Chimbo y San Miguel (con voz y voto).
- 13 UO mantienen proceso de participación con Comités Locales Salud (CLS) activos y trabajando en su planes locales de Salud.
- 13 UO han mantenido la estrategia de los 1000 días captando embarazadas casa a casa y dando seguimiento en territorio



POLÍTICAS Y PLANES PARA LA PROMOCIÓN DE LA SALUD Y PREVENCIÓN DE ENFERMEDADES

- Se ha realizado 4800 acciones educativas r en Promoción de la Salud (registradas en el SAF).
 - Se mantiene la participación activa en programa de entrevista en Radio Satelital e la ciudad de Chimbo
 - Todas las Unidades de Salud (100%) han realizaron la campaña un trato por el buen trato
- 1 Centro de Salud tipo A, conformo un grupo de apoyo a la lactancia maternal.

Rendición de
CUENTAS 2019



POLÍTICAS Y PLANES PARA LA PROMOCIÓN DE LA SALUD Y PREVENCIÓN DE ENFERMEDADES

- Se llevaron a cabo 8 mesas técnicas de la estrategia PIANE en coordinación con MIES
- Se llevaron a cabo 6 mesas técnicas para coordinar con instituciones locales la intervención en grupos vulnerables
- 13 Unidades de Salud han mantenido organizado los Clubes de Adolescentes, 10 UO mantienen clubes de Adultos Mayores, y 5 UO mantienen su clubes de embarazadas y madres lactantes.



POLÍTICAS Y PLANES PARA LA PROMOCIÓN DE LA SALUD Y PREVENCIÓN DE ENFERMEDADES

13 Unidades de Salud se han mantenido con sus huertos medicinales, 10 hortícolas, 8 ornamentales)

El Hospital Básico mantiene su sala de parto en libre posición y el 100% de ellos fueron atendidos en posición no litotómica (de pie, en cuclillas, sentada, semisentada)



POLÍTICAS Y PLANES PARA LA PROMOCIÓN DE LA SALUD Y PREVENCIÓN DE ENFERMEDADES

- 13 UO de Salud han mantenido de forma adecuada la gestión de desecho y parámetros ambientales, mantienen su Licencia ambiental.
- 11 UO con registros ambientales realizaron de forma efectiva su declaración anual de desechos.
- Se realizan actividades de agita tu mundo con el personal administrativo



1.3 EJE: PREVENCIÓN Y PROMOCIÓN

1.3.2 Salud Sexual y Reproductiva

13 Mesa informativa día mundial de respuesta frente al VIH: generalidades y medidas de prevención.



Difusión en espacios radiales en
Derechos de población LGBTI

1.3 EJE: PREVENCIÓN Y PROMOCIÓN

1.3.2 Salud Sexual y Reproductiva

Prevención ITS- VIH/SIDA



Signos de alarma durante el embarazo San Pablo

1.3 EJE: PREVENCIÓN Y PROMOCIÓN

1.3.2 Salud Sexual y Reproductiva

Prevención de violencia
basada en genero



Feria de la salud
AOE. Métodos anticonceptivos



1.3.4 Ambiente y Salud

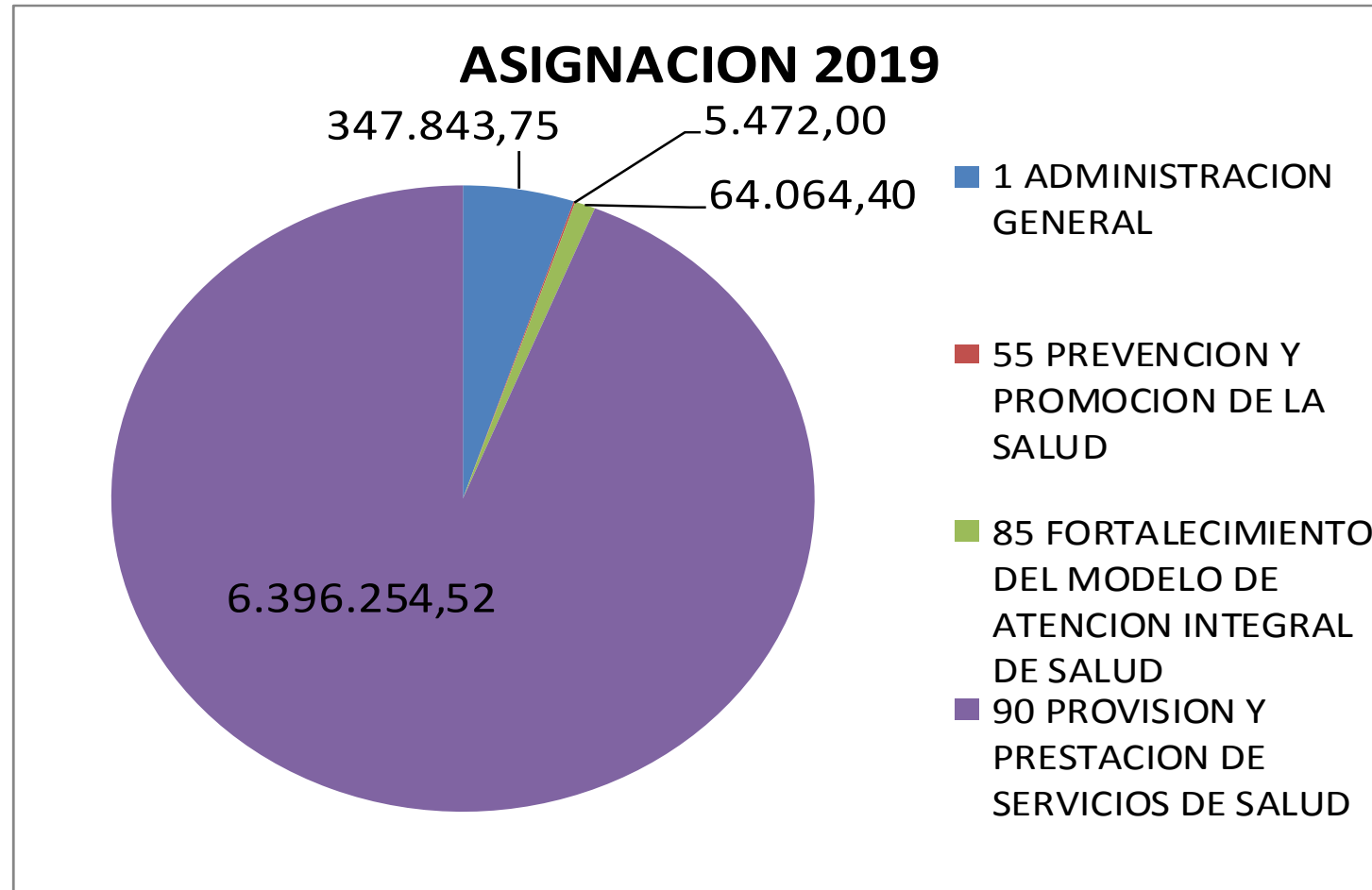
- ✓ En el año 2019 se mantuvo el servicio de recolección de desechos en las 14 UO y el hospital.
- ✓ Se realizó la declaración de desechos peligrosos al MAE
- ✓ Se cumplió con el 60% de la entrega de informes de cumplimiento del Plan de manejo ambiental
- ✓ Se registran en el la plataforma SAF 325 acciones en temas de Educación para la Salud como: ambiente sano, agua segura, cuidados de ríos, quebradas, manejo correcto de plaguicidas.
- ✓ Participación en el siembraton del año 2019
- ✓ El mantenimiento de 8 huertos orgánicos

1.3.5 Promoción de los derechos humanos

- Las 14 UO realizaron campañas un trato por el buen trato, la misma que estaba dirigida a la comunidad
- Las 14 UO realizaron 172 acciones de promoción de derechos Humanos , derechos del pacientes, derechos de las personas LGBTIs, trabajadoras sexuales, derechos de Niños, Niñas y Adolescentes, adultos mayores y personas con Discapacidad.
- Se realizó Promoción por el día de la mujer día internacional de la prevención de violencia de género,.

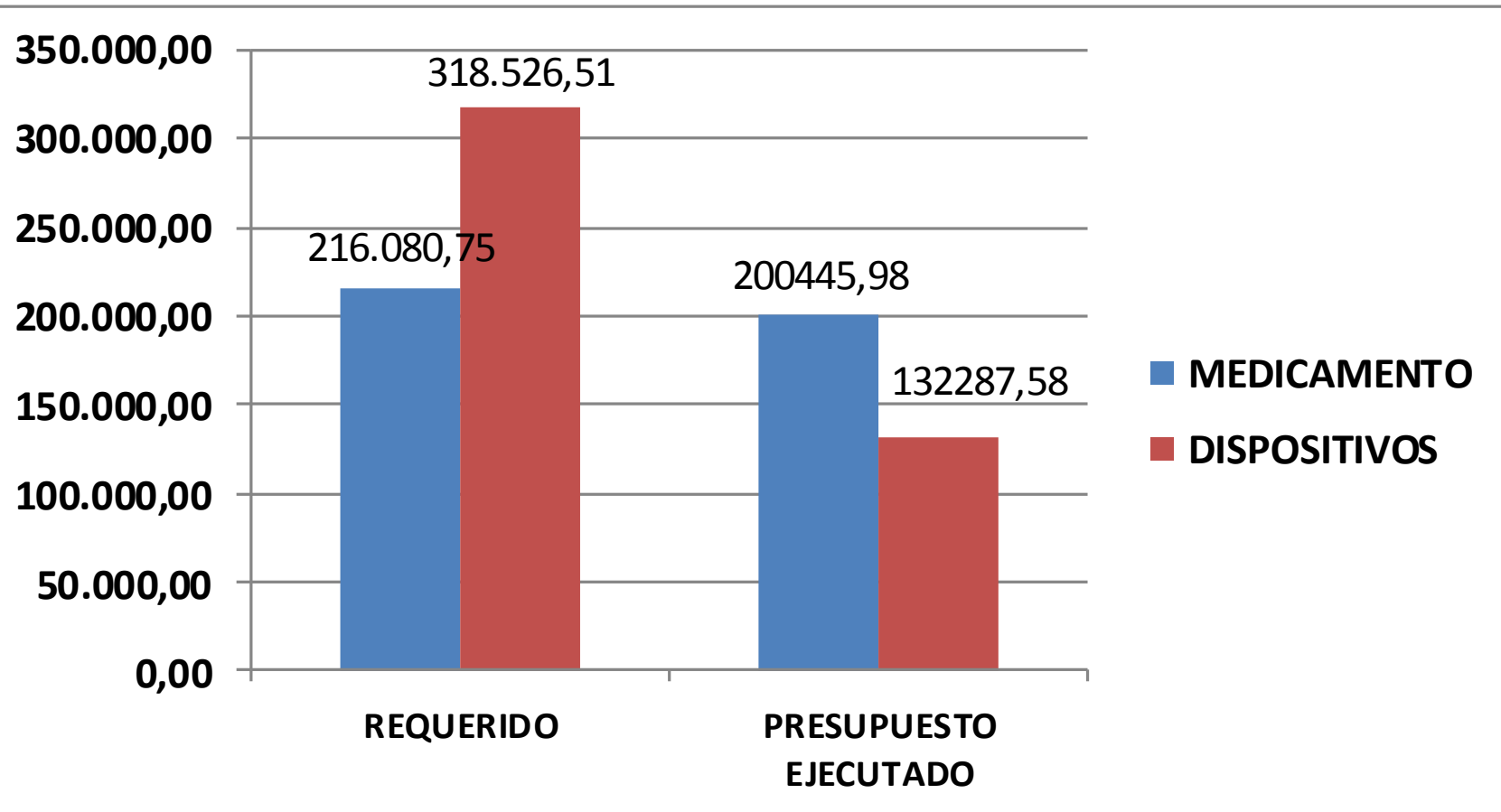


INVERSIÓN EN SALUD



INVERSIÓN EN SALUD

ASIGNACION PARA MEDICAMENTOS - DISPOSITIVOS



GRACIAS

