

RENDICIÓN DE CUENTA 2019



DIRECCIÓN DISTRICTAL 09D11 ALFREDO
BAQUERIZO MORENO – SIMÓN BOLÍVAR
SALUD

| Misión

Ejercer la rectoría, regulación, planificación, coordinación, control y gestión de la Salud Pública ecuatoriana a través de la gobernanza y vigilancia y control sanitario y garantizar el derecho a la Salud a través de la provisión de servicios de atención individual, prevención de enfermedades, promoción de la salud e igualdad, la gobernanza de salud, investigación y desarrollo de la ciencia y tecnología; articulación de los actores del sistema, con el fin de garantizar el derecho a la Salud

Visión

El Ministerio de Salud Pública, ejercerá plenamente la gobernanza del Sistema Nacional de Salud, con un modelo referencial en Latinoamérica que priorice la promoción de la salud y la prevención de enfermedades, con altos niveles de atención de calidad, con calidez, garantizando la salud integral de la población y el acceso universal a una red de servicios, con la participación coordinada de organizaciones públicas, privadas y de la comunidad.

DISTRIBUCIÓN TERRITORIAL

DISTRITO 09D11

ALFREDO BAQUERIZO MORENO – SIMÓN BOLÍVAR



MINISTERIO DE SALUD PÚBLICA

POBLACIÓN POR CANTÓN Y POR SEXO DEL DISTRITO

CANTÓN	POBLACIÓN TOTAL	HOMBRE	MUJER
Alfredo Baquerizo M.	31232	15473	15760
Simón Bolívar	31927	15817	16110
TOTAL, DISTRITO	63.159	31289	31870

POBLACIÓN POR SEXO Y GRUPOS ETÁRIOS DE LOS CENTRO DE SALUD

GRUPO ETAREO	POBLACIÓN TOTAL	HOMBRE	MUJER
MENOR DE UN AÑO	2320	594	568
DE 1 A 4 AÑOS	4644	2373	2270
DE 5 A 9 AÑOS	5872	2998	2874
DE 10 A 19 AÑOS	11571	5904	5667
DE 20 A 64 AÑOS	34341	17406	18094
DE 65 AÑOS Y MÁS	4411	2014	2397
TOTAL	63159	31289	31870

ASESORÍA Y APOYO

- Planificación
- Gestión de Riesgo
- Estadísticas
- Administración
- Financiero
- Talento Humano
- Comunicación
- Imagen y Prensa
- Tecnología y sistemas

AGREGADOR DE VALOR

- **VIGILANCIA DE LA SALUD PUBLICA**
 - Estrategias de Salud
 - Control Vectorial
 - Estrategia Nacional Inmunizaciones
- **PROVISION DE LOS SERVICIOS DE SALUD**
 - Calidad de la Atención
 - Medicamentos, dispositivos médicos e insumos
 - Discapacidad
- **PROMOCION IGUALDAD E INTERCULTURALIDAD**
 - Nutrición-Comités Locales

COBERTURA DE ATENCIONES



UNIDAD OPERATIVA	PRIMER NIVEL DE ATENCIÓN			
	MÉDICOS	ODONTOLOGÍA	PSICOLOGÍA	OBSTETRICIA
ALFREDO BAQUERIZO MORENO	24.506	4.390	431	7.862
INES MARIA	1.173	2.776	0	661
LIBERTAD DE ÑAUZA	4.872	3.115	0	2.248
LORENZO DE GARAICOA	6.641	2.083	0	1.881
MATA DE PLATANO	2.233	1.575	0	1098
RIO CHICO	3.155	975	0	505
SANTO DOMINGO	5084	2382	0	535
SIMON BOLIVAR	18.270	2.330	148	3.622
SOLEDAD	3.987	960	0	799
TOTAL	69.921	20.586	579	19.211

CARTERA DE SERVICIOS

Según Acuerdo Ministerial 5212 cuenta con la siguiente cartera de servicios:

- ❖ Medicina Familiar y/o General
- ❖ Odontología General
- ❖ Obstetricia,
- ❖ Enfermería
- ❖ Psicología
- ❖ Calificación de Discapacidad
- ❖ Laboratorios
- ❖ Inmunización
- ❖ Farmacia



UNIDAD MOVIL 2019

Total de atenciones Unidad Móvil 2019:

871 ATENCIONES

MES	APH	T2	TOTAL
ENERO	70	14	84
FEBRERO	92	19	111
MARZO	99	15	114
ABRIL	95	20	115
MAYO	18	3	21
JUNIO	40	12	52
JULIO	0	0	0
AGOSTO	79	7	86
SEPTIEMBRE	98	13	111
OCTUBRE	97	4	101
NOVIEMBRE	73	18	91
DICIEMBRE	73	12	85



PARA EL AÑO 2019 SE REALIZÓ EL BRANDEO A LA AMBULANCIA DE ATENCIÓN PRE-HOSPITALARIA Y CAMIONETA INSTITUCIONAL.

Fortalecimiento Institucional y del Talento Humano

❖ SE REALIZÒ LA INDUCCIÓN A 39 RURALES EN EL AÑO 2019 ENTRE MÈDICOS, OBSTETRAS, ODONTÒLOGOS Y LICENCIADAS.



DISCAPACIDADES 2019

En el año 2019 se contó con 4 Médicos Calificadores y 1 Psicólogo Clínico para la evaluación, calificación y recalificación de pacientes con condiciones clínicas que sugieran discapacidad.

En el año 2019 se realizaron las siguientes calificaciones de Discapacidades:

CALIFICACIONES DE PACIENTES CON DISCAPACIDAD	ENTREGA DE CARNET A PACIENTES CALIFICADOS	AYUDAS TECNICAS PRESCRITAS	AYUDAS TECNICAS ENTREGADAS
312	312	395	199
CALIFICACIONES DE PACIENTES CON DISCAPACIDAD	ENTREGA DE CARNET A PACIENTES CALIFICADOS	AYUDAS TECNICAS PRESCRITAS	AYUDAS TECNICAS ENTREGADAS
312	312	395	199

TAMIZAJE VISUAL 2019

ALFREDO BAQUERIZO MORENO y SIMON BOLIVAR tamizándose las siguientes cantidades de niños:

Niños tamizados en el 2019:

Hombre= 590

Mujeres =663

Los cuales dan un total de 1253 para lo cual se realizaron la entrega de 80 lentes.

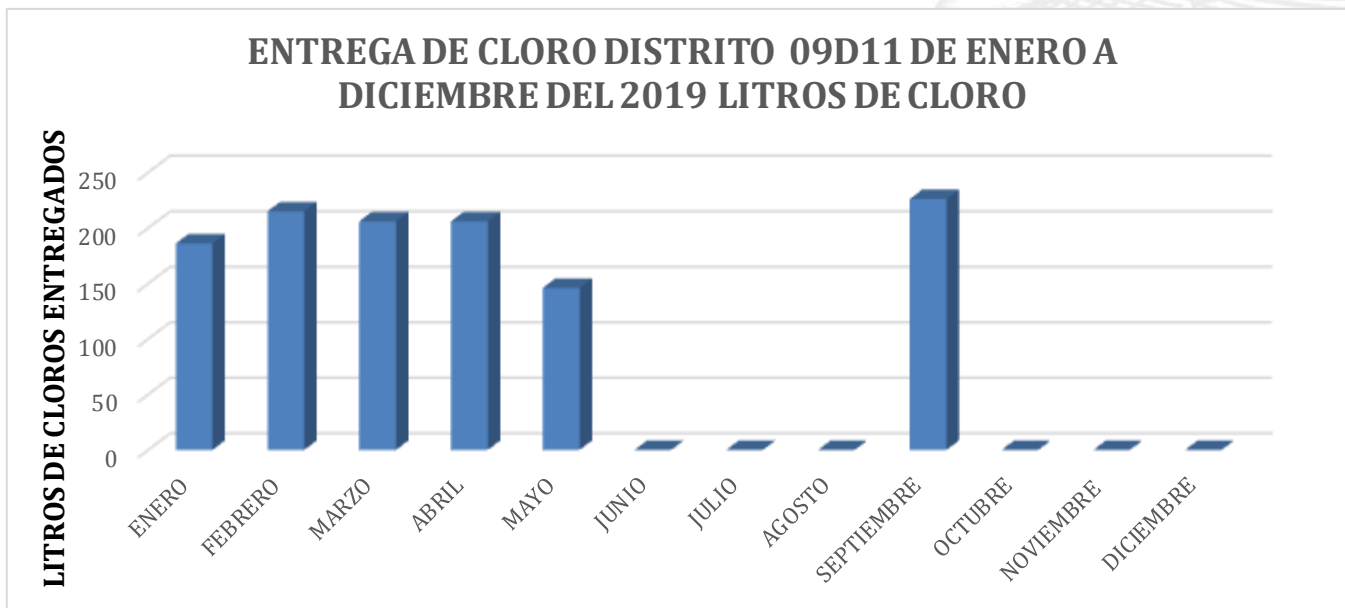
ACTIVIDADES DE PROMOCIÓN 2019

Durante el año 2019 se realizaron 2279 actividades de promoción la misma que fueron registradas en la matriz de reporte de acciones de promoción de la salud e igualdad SAF

ANALISIS DE PROMOCION DE LA SALUD 2019	
COLORO	1,185
TALLERES DE FAMILIA SALUDABLE	64
SOCIODRAMAS -	108
AGITA TU MUNDO	151
BUEN TRATO	127
BARES ESCOLARES	252
DERECHOS Y GENERO	104
DONACION DE SANGRE	96
PARTICIPACION CIUDADANA	108
SALUD AMBIENTAL	108
SALUD BUCAL	171
SALUD INTERCULTURAL	60
SALUD MENTAL	300
SALUD NUTRICIONAL	108
SALUD SEXUAL Y SALUD REPRODUCTIVA	160
VIH	93
FERIAS DISTRITALES	15
MUNICIPIO SALUDABLE	2
MINGAS	108
DISCAPACIDAD	144

ENTREGA DE CLORO 2019

Se entregó 1185 litros de cloro a las comunidades pertenecientes al Distrito con el uso de 2 Maquinas productoras de cloro para garantizar acceso de agua segura ya que en ambos cantones no se cuenta con agua potable



CONTROL VECTORIAL 2019

En el distrito 09D11 se realizaron actividades de Control Vectorial evitando la transmisión de enfermedades como Dengue, Chikungunya, Zika, Malaria, Leishmaniasis, Chagas, con Abatización con temephos, Fumigación intradomiciliaria con Deltametrina 2,5%, Fumigación U.L.V. con Malathion al 96%, fumigación con Bomba Hudson con Deltametrina al 5%.

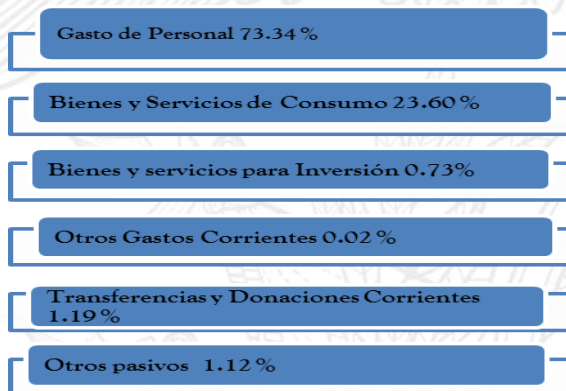
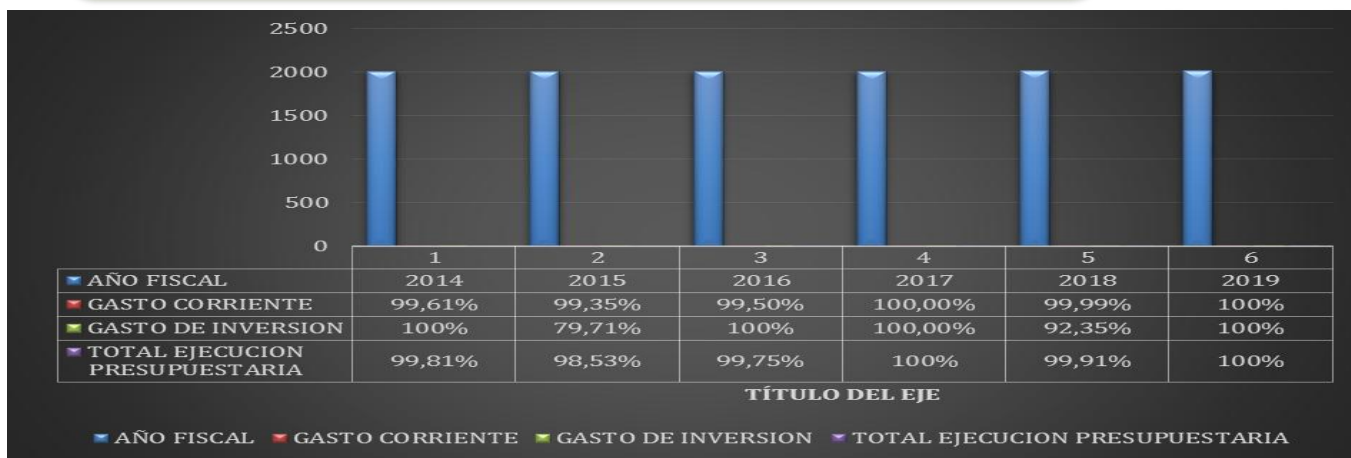
- **7074** casas intervenidas con abate temephos para destrucción de criaderos de aedes aegypti y anopheles en fase acuática (criadero).
- **219** casas con fumigación intradomiciliaria con Deltametrina al 2,5%
- Casas Rociadas **40**
- **300** manzanas fumigadas con Termo nebulizadora.
- Fumigación U.L.V. **800** MANZANAS.

INTERVENCION CONTROL VECTOREAL DISTRITO 09D11

Casas Inspeccionadas Control Larvario	6039
Casas Fumigadas Intradomiciliaria	986
Manzana Fumigada Extra Domiciliaria ULV	518
Manzanas Fumigadas con Termo nebulizadora	240
TOTAL	7783

GRUPO	DESCRIPCION	ASIGNADO	DEVENGADO	% EJECUCIÓN
510000	GASTOS EN PERSONAL	2,281,636.63	2,281,636.63	100%
530000	BIENES Y SERVICIOS DE CONSUMO	3,087,886.89	3,087,886.89	100%
570000	OTROS GASTOS CORRIENTES	22,950.51	22,950.51	100%
580000	TRANSFERENCIAS Y DONACIONES CORRIENTES	43,983.94	43,673.60	100%

PRESUPUESTO DEVENGADO AÑO 2019



PROCESOS DE CONTRATACIÓN AÑO 2019

Para el periodo 2019 se realizaron diferentes procesos de contrataciones en el portal del SERCOP de acuerdo al presupuesto asignado.

Tipo de Contratación	Estado Actual			
	Adjudicados		Finalizados	
	No Total	Valor Total	No Total	Valor Total
Ínfimas Cuantías	26	81,838.67	26	81,838.67
Menor Cuantía en Obras	2	42,655.88	1	22,449.15
Subasta Inversa Electrónica	12	436,452.40	10	357,302.95
Catalogo Electrónico	134	83,491.90	134	83,491.90
Total	174	644,438.85	171	545,082.67

GESTIONES GAD 2019

En el Periodo 2019 se realizaron Convenios de Fumigación con los GADS de los Cantones Alfredo Baquerizo Moreno y Simón Bolívar correspondiente a cuatro años.





*Recuerda. . . .
"Las vacunas son
seguras, y salvan
vidas"*

INMUNIZACIÓN 2019

Las actividades realizadas en Inmunizaciones en Esquema Regular y Campañas de Vacunación en el 2019 tenemos:

INMUNIZACIONES 2019	DOSIS APLICADAS
HB PEDIATRICA	66
ROTAVIRUS	1878
PENTAVALENTE	2878
FIPV	1935
BOPV	2761
NEUMOCOCO	2880
SRP	2250
VARICELA	886
FIEBRE AMARILLA	1294
DPT	1841
HPV	749
Dt adulto	5073
HB ADULTOS	359
SR	874
INFLUENZA	15.576
TOTAL	41.300

ENTREGA DE AYUDAS TÉCNICAS 2019



ACTIVIDADES DE COMITES LOCALES DE SALUD 2019



ACTIVIDADES DE ADOLESCENTE 2019



MUNICIPIOS SALUDABLES 2019



GESTIÓN DE INFRAESTRUCTURA 2019

CENTRO DE SALUD RÍO CHICO

ANTES



DESPUÉS



GESTIÓN DE INFRAESTRUCTURA 2019

CENTRO DE SALUD LORENZO DE GARAICOA

ANTES



DESPUÉS



GESTIÒN DE INFRAESTRUCTURA 2019

CENTRO DE SALUD SIMÒN BOLÌVAR





GRACIAS

MINISTERIO DE SALUD PÚBLICA

Lenín

