

# Rendición de Cuentas 2019



**Salud Ministerio de Salud Pública**  
**Coordinación Zonal de Salud 5**  
**Dirección Distrital 09D12 BALAO- NARANJAL**

- Mediante Decreto Ejecutivo No. 3292 del 29 de abril de 1992, publicado en el Registro Oficial No. 932 del 11 de mayo de 1992 se establece la **conformación de las Áreas de Salud** como el nivel básico de organización y operación regionalizada y descentralizada, de los servicios del Ministerio de Salud Pública. Y la ejecución del mencionado Acuerdo se realiza desde el 01 de enero de 1995, con 18 Unidades Operativas bajo su responsabilidad.
- Mediante Acuerdo Ministerial No. 1549 de 01 de fecha agosto de 2012, **se sustituye la denominación de Áreas de Salud por Direcciones Distritales de Salud.**
- Mediante Acuerdo Ministerial No. 4632 de fecha 19 de diciembre de 2013, se sustituyen las denominación de las Direcciones Distritales de Salud, y en nuestro caso particular **se constituye de Dirección Distrital de Salud No. 09D12 Balao-Naranjal / Salud.** En el año 2014 con 10 Unidades Operativas bajo su responsabilidad.

- **Función a la que pertenece:** Función Ejecutiva
- **Sector a la que pertenece:** Ministerios Coordinadores
- **Nivel que rinde cuentas:** Entidad Operativa Desconcentrada - EOD:
- **DOMICILIO:** Provincia Guayas, Cantón Naranjal, Parroquia Naranjal, Calles Eugenio Espejo y Lavayen,  
Correo electrónico: [balao.naranjal@distrito09d12.saludzona5.gob.ec](mailto:balao.naranjal@distrito09d12.saludzona5.gob.ec),  
Telf.: 04-2750-655
- **RUC:** 0968504330001

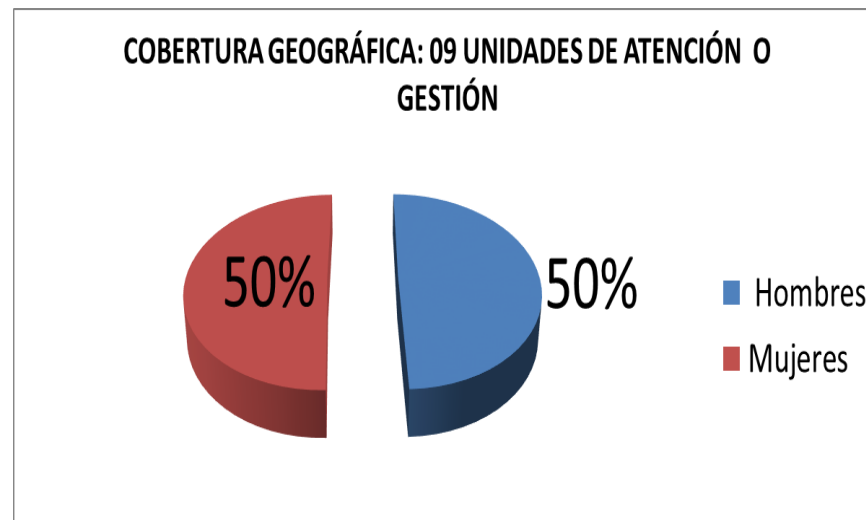
- **Nombre del responsable:**
- Dra. Ruth Merchan Lavayen.
- **Cargo:** Director Distrital de Salud
- **Fecha de designación:** 28 DE ENERO DEL 2019
- **Correo electrónico:** [ruth.merchan@distrito09d12.saludzona5.gob.ec](mailto:ruth.merchan@distrito09d12.saludzona5.gob.ec)

- El presente Informe de Rendición de Cuentas corresponde al periodo; **01 de enero al 31 de diciembre de 2019.**

CANTONES	UNIDAD TIPO A	HOSPITAL BASICO	POBLACION ASIGNADA 2018	TOTAL POBLACION 2019
NARANJAL	7 UNIDADES	1 UNIDAD	92.528 habitantes	113.944 habitantes
BALAO	2 UNIDADES		21.416 habitantes	

**COBERTURA GEOGRÁFICA: UNIDADES DE ATENCIÓN O GESTIÓN QUE INTEGRA:**

NIVEL	N.- DE UNIDADES	COBERTURA	N. USUARIOS	GÉNERO	NACIONALIDADES O PUEBLOS
<b>Distrital:</b>	10	Dirección Distrital 09D12 Balao - Naranjal / Salud	109.603	Hombres: 56.449 Mujeres: 57496	Indígena/ mestizos / afroecuatoriano / negro / mulato / blanco



## Producción establecimientos de salud

### SEGUNDO NIVEL HOSPITAL BASICO DE NARANJAL

#### TOTAL DE CONSULTAS SEGÚN CARTERAS DE SERVICIOS

CONSULTA EXTERNA	EMERGENCIA	HOSPITALIZACION	PARTOS	RAYOS X	LABORATORIO (DETERMINACIONES)
14.210	44.045	1.474	572	3.309	210.130



## Atención Pre Hospitalaria

ECU 911 es responsable de la atención y coordinación de emergencia en el territorio ecuatoriano

### TALENTO HUMANO Y LOGISTICA

MEDICOS	CHOFERES	AMBULANCIA	HORARIO	DIAS
6 profesionales	6 profesionales	2 vehículos	24 horas	365 días

## Producción establecimientos de salud

### PRIMER NIVEL

### UNIDADES DE SALUD TIPO A

### TOTAL DE ATENCIONES SEGÚN CARTERAS DE SERVICIOS

ATENCIONES MEDICA	ATENCIONES OBSTETRICA	ATENCIONES ODONTOLOGICA	ATENCIONES PSICOLOGICA
169.548	23.294	24.712	4.142

#### CENTRO DE SALUD NARANJAL

#### CENTRO INCLUSIVO DE PSICOLOGIA

ATENCIONES PREVENTIVAS	ATENCIONES MORBILIDAD
2.009	2.133

## Producción establecimientos de salud

### PRIMER NIVEL

### UNIDADES DE SALUD TIPO A

### TOTAL DE ATENCIONES SEGÚN LUGAR Y SEXO

ATENCIONES INTRAMURAL	ATENCIONES EXTRA MURAL	TOTAL ATENCIONES
202.214	33.692	235.906

### TOTAL DE ATENCIONES SEGÚN SEXO

CONSULTA HOMBRES	CONSULTA MUJERES	CONSULTA INTERSEXUAL	TOTAL CONSULTA
81.733	154.107	66	235.906

**Producción establecimientos de salud**  
**PRIMER NIVEL**  
**UNIDADES DE SALUD TIPO A**  
**TOTAL DE ATENCIONES SEGÚN TIPO DE ATENCION**

ESPECIALIDAD	PREVENTIVA	MORBILIDAD	TOTAL ATENCION
MEDICINA	<b>74.695</b>	<b>94.853</b>	<b>169.548</b>
OBSTETRICIA	<b>14.476</b>	<b>8.818</b>	<b>23.294</b>
PSICOLOGIA	<b>2.009</b>	<b>2.133</b>	<b>4.142</b>
ODONTOLOGIA	<b>11.084</b>	<b>13.628</b>	<b>24.712</b>
TOTAL TIPO DE ATENCION	<b>102.264</b>	<b>119.432</b>	<b>221.696</b>

## Producción establecimientos de salud

### PRIMER NIVEL

### UNIDADES DE SALUD TIPO A

## PACIENTES CAPTADOS EN LOS GRUPOS VULNERABLE

Estrategia: Medico del Barrio

UNIDADES OPERATIVAS	GRUPOS VULNERABLES							TOTAL
	EMBARAZADAS DE RIESGO	ENFERMEDADES CRONICAS DESCOMPENSADAS	PCTES CON DISCAPACIDAD - EN CALIDAD DE ABANDONO / CUIDADOS PALIATIVOS	NIÑOS MENORES DE 5 AÑOS CON DESNUTRICION AGUDA	RIESGO GENETICO	VIOLENCIA DE GENERO	INTENTOS AUTOLITICOS	
CS. TAURA	3	8	23	0	1	0	0	35
CS. SAN CARLOS	17	12	33	2	2	0	0	66
CS. JESUS MARIA	17	14	41	1	2	0	0	75
CS. VILLANUEVA	7	11	9	0	1	0	0	28
CS. SANTA ROSA DE FLANDES	7	5	2	0	0	0	0	14
CS. NARANJAL	7	59	53	4	5	3	0	131
CS. DR. JAIME ROLDOS	11	16	37	0	2	0	0	66
CS. CIEN FAMILIAS	10	6	11	0	1	0	0	28
CS. BALAO	25	7	55	3	8	0	0	98
<b>TOTAL DISTRITAL</b>	<b>104</b>	<b>138</b>	<b>264</b>	<b>10</b>	<b>22</b>	<b>3</b>	<b>0</b>	<b>541</b>

## Control y Vigilancia de la Salud

- ❖ Búsqueda activa de diferentes enfermedades (Chagas, Leishmania, Paludismo, Chikungunya, Tuberculosis etc) en la comunidad
- ❖ vigilancia activa de casos de muerte materna y neonatal durante el año 2019.
- ❖ Vigilancia a niños menores de 5 años con desnutrición aguda
- ❖ Vigilancia de gestantes, embarazadas con VIH y captación y seguimiento de las gestantes con vih para evitar la transmisión vertical
- ❖ Aumento en la captación de sintomáticos respiratorios del 1.5% en relación al año 2018
- ❖ Implementación de pruebas de VIH en las unidades operativas
- ❖ Vigilancia y seguimiento de pacientes con diagnóstico de lepra con alta médica en el año 2014
- ❖ Gestión para mantener stock de sueros antiofídicos

## SALUD NUTRICIONAL

- ❖ El personal de salud de las 9 Unidades Operativas y Hospital Básico recibieron capacitación para realizar la captación, seguimiento y registrar en un sistema a todo los menores de 5 años.
- ❖ Se difundió a la comunidad los hábitos alimentarios saludables que incluye lo siguiente:
  - Importancia de la lactancia materna exclusiva hasta los 6 meses y complementaria hasta los 2 años.
  - Extracción y almacenamiento de la leche materna.
  - Alimentación complementaria.
  - Alimentación por ciclo de vida.
  - Cuidados de los niños.
  - Importancia de la evaluación nutricional.
  - Promoción de la actividad física

## Acciones emprendidas

- ❖ Plan de Contingencia de los 1000 días para la población menor de 5 años del cantón Naranjal
- ❖ Seguimiento de los niños y embarazadas con desnutrición registrados en VIEPI.
- ❖ Abastecimiento de hierro y vitamina A:
  - tabletas de vitaminas A
  - hierro en tabletas
  - hierro, multivitaminas y minerales en polvo (chispaz)
  - Visita a CIVB con planificación de toma de medidas antropométricas



## Estrategia Metaxenica y Zooniticas

- ❖ Control de vectores transmisores de enfermedades como dengue, chikungunya, zika, malaria, leishmaniasis, enfermedad de Chagas.
- ❖ 15.000 de casas intervenidas con aplicación de larvicidas para controlar criaderos del vector *Aedes aegypti* en la fase acuática
- ❖ Fumigaciones espaciales a 4.450 manzanas con termonebulizadora
- ❖ 500 mosquiteros tratados con insecticida distribuidos a población en riesgo de transmisión de enfermedades vectoriales.

## Estrategia Metaxenica y Zooniticas

### ❖ Socialización de Enfermedades Metaxenicas :

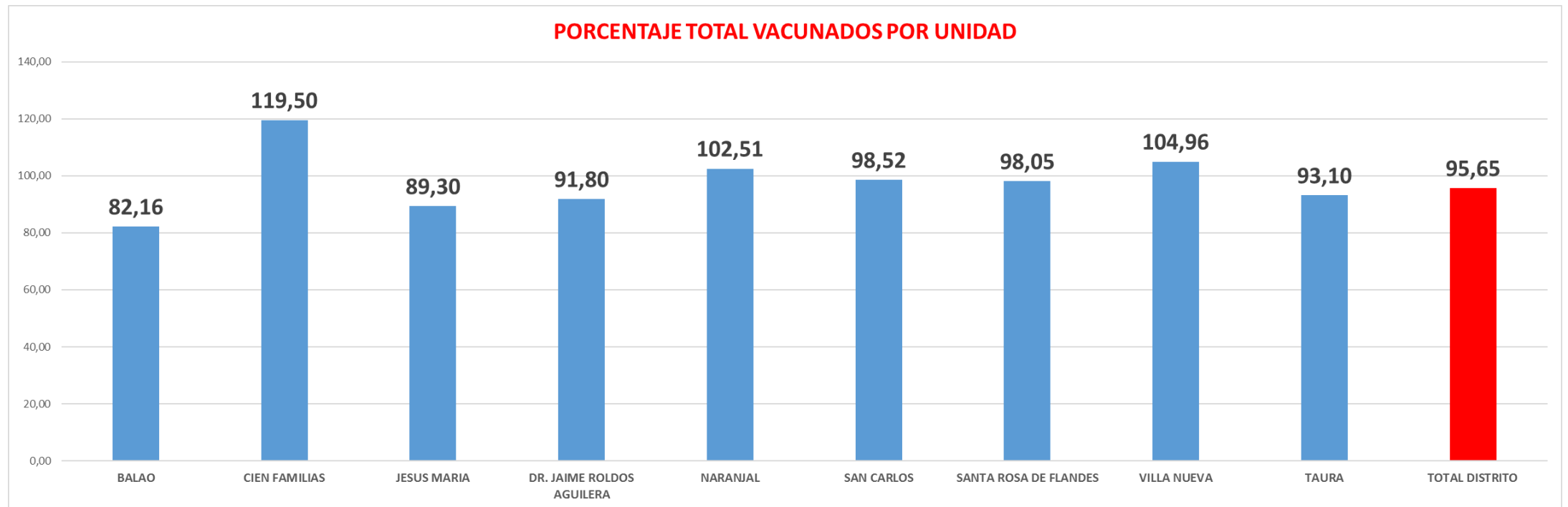
- Instituciones Educativas,
- Empresas Privadas
- Actores sociales
- Lideres comunitarios
- Asambleas comunitarias
- Reuniones Interinstitucionales con autoridades del cantón Naranjal para coordinar actividades de prevención y cumplir con plan de contingencia por feriados, ingresos a clases.
- Convenio GAP MUNICIPAL NARANJAL/MSP en el proceso de Control Vectorial.

## Estrategia Metaxenica y Zooniticas



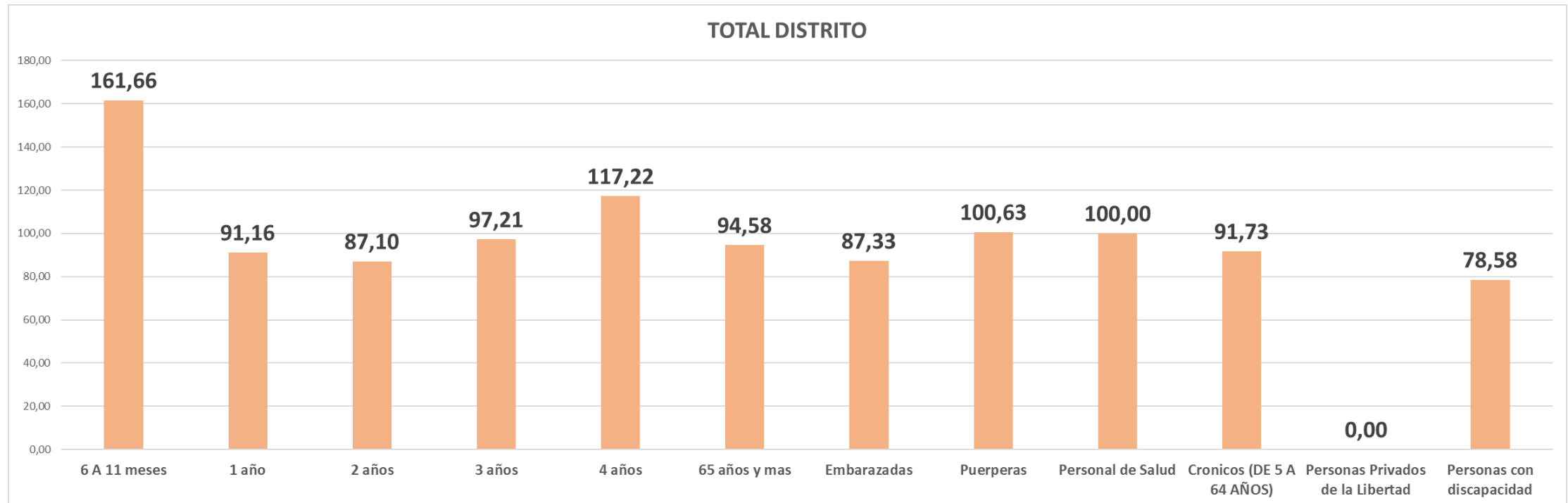
## Estrategia Nacional de Inmunizaciones

### Cobertura de Campaña de Vacunación contra la Influenza 2019 - 2020



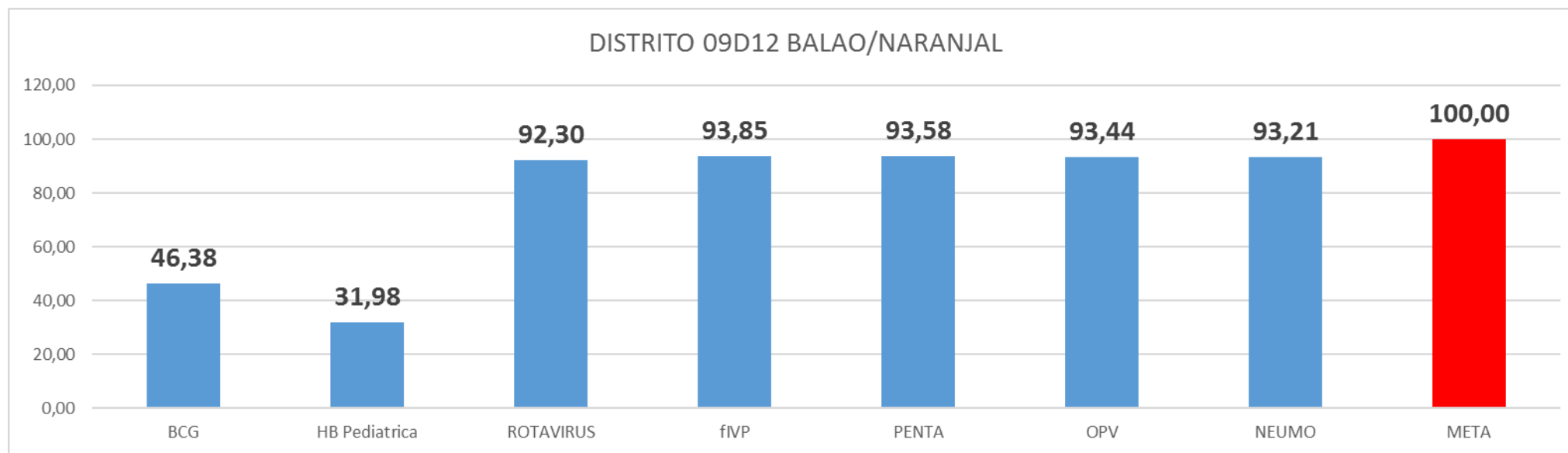
## Estrategia Nacional de Inmunizaciones

### Cobertura de Campaña de Vacunación contra la Influenza 2019 - 2020



**Estrategia Nacional de Inmunizaciones**  
**Cobertura de Vacunación Programa Regular 2019**

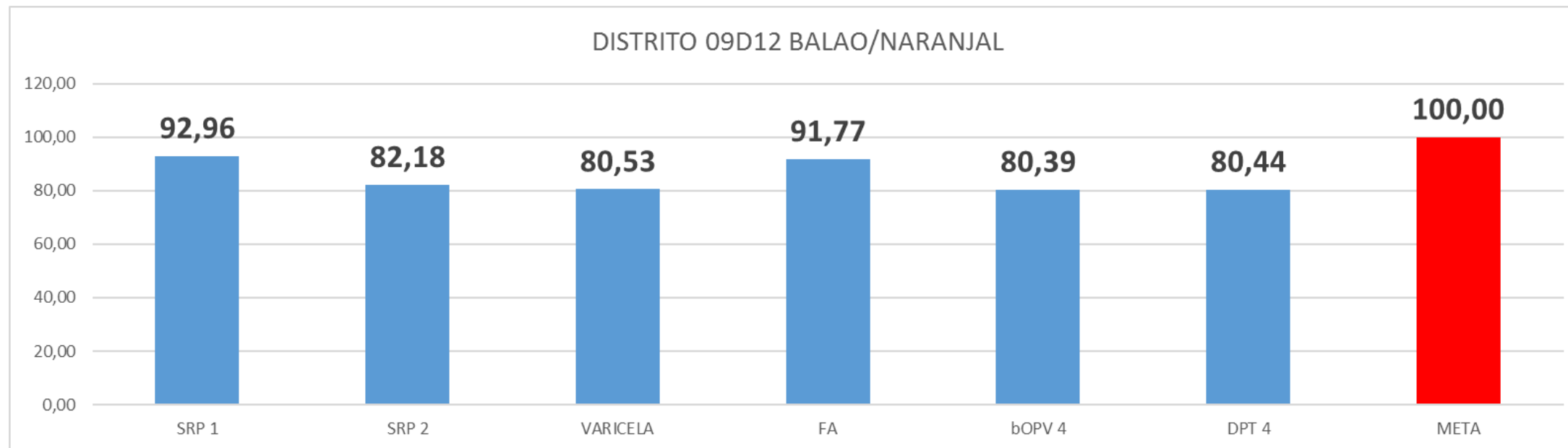
**NIÑ@S MENORES DE 1 AÑO**



## Estrategia Nacional de Inmunizaciones

### Cobertura de Vacunación Programa Regular 2019

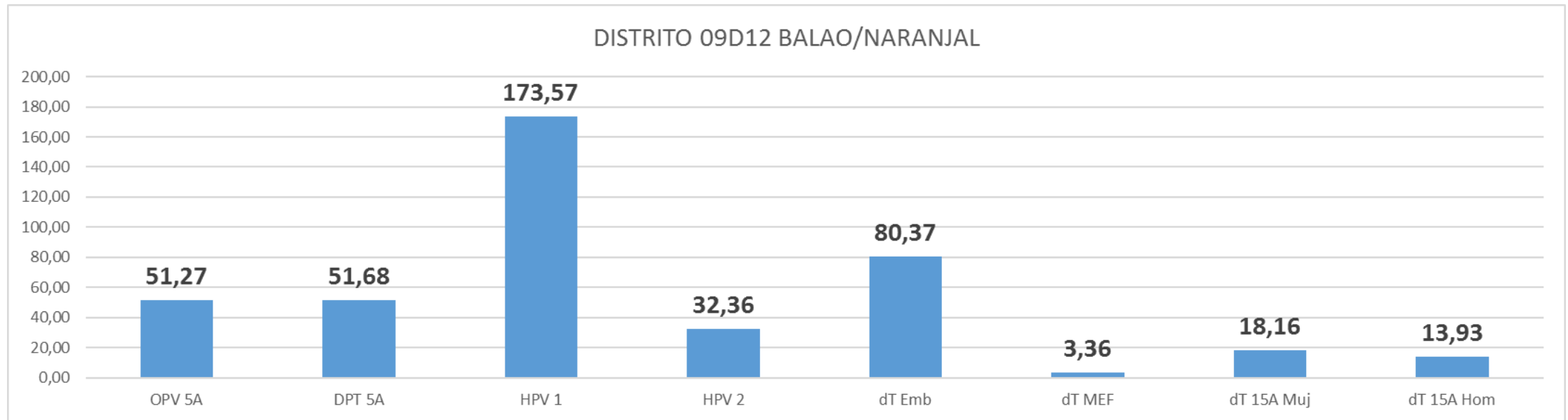
#### NIÑ@S DE 1 AÑO



## Estrategia Nacional de Inmunizaciones

### Cobertura de Vacunación Programa Regular 2019

#### NIÑ@S ESCOLARES Y MUJERES EN EDAD FERTIL (MEF)

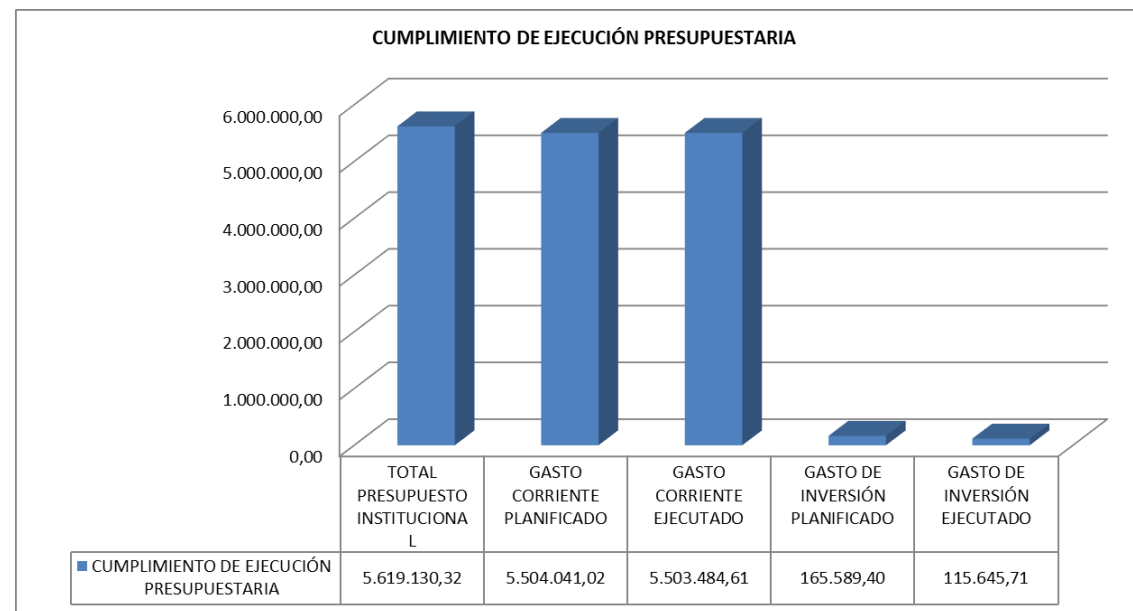




## Inversión en salud pública

### Inversión durante 2019

TOTAL PRESUPUESTO INSTITUCIONAL	GASTO CORRIENTE PLANIFICADO	GASTO CORRIENTE EJECUTADO	GASTO DE INVERSIÓN PLANIFICADO	GASTO DE INVERSIÓN EJECUTADO
<b>5'619.130,32</b>	5'504.041,02	<b>5'503.484,61</b>	165.589,40	<b>115.645,71</b>



# Inversión en salud pública

## Inversión durante 2019

CUMPLIMIENTO DE EJECUCIÓN PRESUPUESTARIA			
ÁREAS, PROGRAMAS Y PROYECTOS	PRESUPUESTO CODIFICADO	PRESUPUESTO EJECUTADO	% CUMPLIMIENTO
510000 GASTOS EN PERSONAL	4.301.946,96	4.301.946,96	100,00%
530000 BIENES Y SERVICIOS DE CONSUMO	1.059.359,77	1.058.803,36	99,95%
570000 OTROS GASTOS CORRIENTES	15.458,39	15.458,39	100,00%
580000 TRANSFERENCIAS Y DONACIONES CORRIENTES	127.275,90	127.275,90	100,00%
710000 GASTOS EN PERSONAL PARA INVERSION	74.340,00	74.340,00	100,00%
730000 BIENES Y SERVICIOS PARA INVERSION	60.994,40	11.127,88	18,24%
840000 BIENES DE LARGA DURACION	255,00	184,80	72,47%
990000 OTROS PASIVOS	30.000,00	29.993,03	99,98%
<b>TOTAL</b>	<b>5.669.630,42</b>	<b>5.619.130,32</b>	<b>99,11%</b>

## Inversión en salud pública

Inversión durante 2019

### PROCESOS DE CONTRATACIÓN Y COMPRAS PÚBLICAS DE BIENES Y SERVICIOS

TIPO DE CONTRATACIÓN	ESTADO ACTUAL			
	Adjudicados		Finalizados	
	Número Total	Valor Total	Número Total	Valor Total
Ínfima Cuantía	74	\$ 192.611,21	74	\$ 192.611,21
Subasta Inversa Electrónica	10	\$ 422.689,06	4	\$ 223.672,00
Menor Cuantía	1	\$ 11.950,00	0	\$ 0,00
Régimen Especial	0	\$ 0,00	0	\$ 0,00
Catálogo Electrónico	510	\$ 735.503,02	343	\$ 438.172,75

# GRACIAS

