

RENDICIÓN DE CUENTAS 2019 DISTRITO 09D17 MILAGRO



Lenín



RENDICIÓN DE CUENTAS

Lenín



EL
GOBIERNO
DE TODOS

RENDICIÓN DE CUENTAS

INVERSIÓN DURANTE 2019

PRESUPUESTO EJECUTADO 2019

GESTIÓN COMPRAS PÚBLICAS

Se detalla a continuación un resumen de las adquisiciones realizadas por el Distrito 09D17 Milagro-Salud en el periodo fiscal 2019:

TIPO DE CONTRATACIÓN	ESTADO ACTUAL			
	Adjudicados		Finalizados	
	Número Total	Valor Total	Número Total	Valor Total
Ínfima Cuantía	27	91119,03	27	91119,03
Subasta Inversa Electrónica	14	558935,1445	14	558935,1445
Menor Cuantía	6	260845,8124	6	260845,8124
Régimen Especial	2	32372,88	2	32372,88
Otras	2	19944,96	2	19944,96

PRESUPUESTO EJECUTADO 2019

INVERSIÓN PRESUPUESTARIA

El presupuesto total asignado al Distrito 09D17 alcanzó los \$ 4.930.403,18 en el año 2019. El mayor rubro de inversión o gasto corriente (permanente) corresponde a sueldos, remuneraciones y gastos por servicios.

DESCRIPCIÓN TIPO GASTO	DEVENGADO	% PARTICIPACIÓN
CORRIENTE	4.680.131,77	94,92%
INVERSIÓN	243.174,42	4,94%
BIENES DE LARGA DURACIÓN	7.096,99	0,14%
DEVENGADO TOTAL	4.930.403,18	100,00%

PRESUPUESTO EJECUTADO 2019

COMPARACIÓN PRESUPUESTO EJECUTADO POR PERIODO FISCAL 2018 – 2019

La diferencia presupuestaria por periodo corresponde a que en el periodo fiscal 2019 la Dirección Distrital recibió presupuesto para gastos en personal de inversión, bienes de larga duración y deudas de años anteriores

GRUPO DE GASTO	DESCRIPCIÓN	PRESUPUESTO EJECUTADO 2018	PRESUPUESTO EJECUTADO 2019
510000	GASTOS DE PERSONAL	3.539.939,79	3,559,165,74
530000	BIENES Y SERVICIOS DE CONSUMO	1.239.423,17	1.070.119,49
570000	OTROS GASTOS CORRIENTES	19.937,01	23.884,58
580000	TRANSFERENCIAS Y DONACIONES CORRIENTES	26.399,83	26.961,96
710000	EGRESOS EN PERSONAL PARA INVERSIÓN	69.015,75	53.100,00
730000	BIENES Y SERVICIOS PARA INVERSIÓN	18.142,04	190.074,42
840000	EGRESOS DE CAPITAL	18.777,92	7.096,99
990000	DEUDAS AÑOS ANTERIORES	25.400,35	0,00
TOTAL ASIGNACIÓN PRESUPUESTARIA		4.957.035,86	4.930.403,18

PRESUPUESTO EJECUTADO 2019

DESCOMPOSICIÓN DEL GASTO CORRIENTE DE REMUNERACIONES PERIODO 2018 / 2019

GASTO CORRIENTE	2018	Participación 2018	2019	Participación 2019
CENTROS DE SALUD	\$ 1.825.473,60	52%	\$ 2.533.624,15	71,19%
SEDE DISTRITAL	\$ 1.714.466,19	48%	\$ 1.025.541,59	28,81%
TOTAL	\$ 3.539.939,79	100%	\$ 3.559.165,74	100%

EJE: CALIDAD DE LOS SERVICIOS 2019

PROVISIÓN DE LOS SERVICIOS

SERVICIOS DE SALUD MSP

CALIDAD DE LOS SERVICIOS

Los Centros de Salud brindan a través de profesionales capacitados, una atención integral con énfasis en la prevención, promoción y educación para la salud, con calidad y calidez a toda la comunidad.

Cartera de Servicios:

- Medicina general.
- Obstetricia.
- Odontología.
- Psicología.
- Enfermería.
- Tamizaje Neonatal.
- Inmunización.
- Toma de muestra para exámenes complementarios.
- Malaria.
- Tamizaje Visual.
- Tamizaje Auditivo.
- Calificación de Discapacidades.
- Prescripción de ayudas técnicas.
- Tamizaje de personas con VIH



EJE: CALIDAD DE LOS SERVICIOS 2019

ESTRATEGIA MEDICO DEL BARRIO

El objetivo de la Estrategia de Abordaje Médico del Barrio es implementar a nivel nacional, un sistema de salud sostenible, que garantice consolidar el Modelo de Atención Integral en Salud Familiar, Comunitaria, e Intercultural (MAIS-FCI), además está orientada a que los profesionales Médicos Especialistas de Primer Nivel se conviertan en los médicos de cabecera de los pacientes vulnerables que son los que generan más costo al sistema cuando llegan a complicarse



EJE: CALIDAD DE LOS SERVICIOS 2019

ESTRATEGIA MEDICO DEL BARRIO

Durante las atenciones generadas por los Especialistas del Primer Nivel de Atención de enero a diciembre 2019 se evidencia en PRAS/RDACAA 5247 atenciones desglosadas en el siguiente cuadro.

PATOLOGIAS ATENDIDAS POR ESTRATEGIA MDB	TOTAL
NIÑOS <2 AÑOS CON DESNUTRICION AGUDA	4
EMBARAZO DE ALTO RIESGO	79
ENFERMEDADES CRONICAS DESCOMPENSADAS	61
PERSONAS CON DISCAPACIDAD CON MORBILIDAD ASOCIADAS Y/O EN ABANDONO	158
ALCOHOLISMO/CONSUMO DE DROGAS	2
PREVIAMENTE TRATADO CON DROGAS ANTI TUBERCULOSIS	1
PERSONAS CON RIESGO GENETICO	2
MOVILIDAD HUMANA	1
VICTIMA DE VIOLENCIA DE GENERO	2
COMORBILIDAD	5
NIÑOS <5 AÑOS	2
EMBARAZADAS ENFERMEDADES CATASTRÓFICAS Y RARAS	1
EMBARAZADAS PERSONA CON DISCAPACIDAD	2
EMBARAZADAS VICTIMAS DE VIOLENCIA FISICA	2
ENFERMEDADES CATASTRÓFICAS Y RARAS	320
ENFERMEDADES CATASTRÓFICAS Y RARAS PERSONA CON DISCAPACIDAD	16
PERSONA CON DISCAPACIDAD	1653
PERSONA CON DISCAPACIDAD PERSONAS POR DESASTRES ANTROPOGÉNICOS	1
PERSONA CON DISCAPACIDAD VÍCTIMAS DE VIOLENCIA SEXUAL	1
PERSONAS POR DESASTRES ANTROPOGÉNICOS	4
VICTIMAS DE VIOLENCIA FISICA	2
VÍCTIMAS DE VIOLENCIA PSICOLÓGICA	2
VÍCTIMAS DE VIOLENCIA SEXUAL	1
OTRAS	2925
TOTAL	5247

EJE: CALIDAD DE LOS SERVICIOS 2019

ESTRATEGIA MEDICO DEL BARRIO

A través de la Estrategia MDB en conjunto con el trabajo Interinstitucional se han beneficiado 694 pacientes con

TIPO DE BONO PACIENTE	
DESARROLLO HUMANO	371
JOAQUÍN GALLEGOS LARA	115
JOAQUÍN GALLEGOS LARA	131
MANUELA ESPEJO	77
TOTAL	694

REPORTE DE RESULTADOS - PIANE - MENORES DE 5 AÑOS

ESCUELA CERTIFICADA	TOTAL
ABELARDO FLORES	30



GESTIÓN DE ESTADÍSTICA

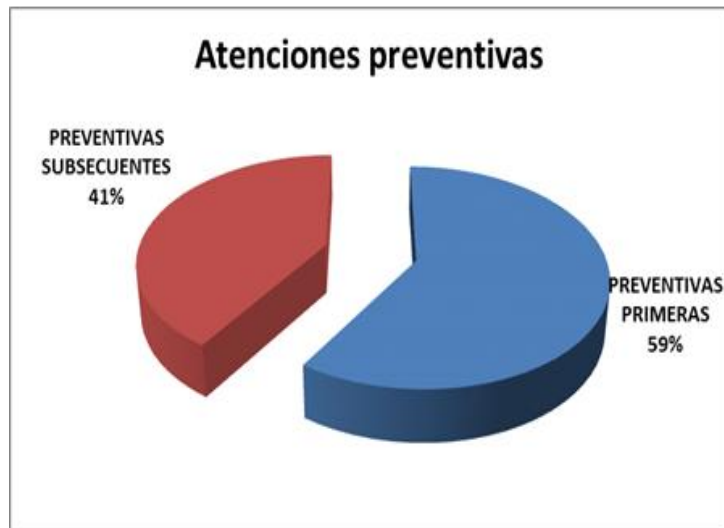
PRODUCCIÓN DE LOS ESTABLECIMIENTOS DE SALUD

Producción del Distrito 09D17 Milagro – SALUD es de **277,201 ATENCIONES** realizadas en el periodo 2018

CENTROS DE SALUD	PREVENTIVAS		MORBILIDAD		TOTAL
	PRIMERAS	SUBSECUENTES	PRIMERAS	SUBSECUENTES	
CS DE ATENCION INTEGRAL3	14454	12924	14336	6844	4855
22 DE NOVIEMBRE	11358	5814	12300	8841	3831
LOS PINOS	9342	5404	5815	5178	2573
LOS VERGELES	5895	5279	8532	5315	2502
LAS PINAS	5674	2511	7559	3718	1946
ROBERTO ASTUDILLO	4692	3993	4428	4264	1737
MARISCAL SUCRE	4055	2027	6134	3713	1592
CARRIZAL	3912	3652	4700	3362	1562
LOS MONOS	3694	2270	4415	1155	1153
UMG 1 GUAYAS GUAYAQUIL	638	0	7962	1026	9626
TOTAL	63714	43874	76181	46416	227181

PREVENTIVAS		MORBILIDAD	
PRIMERAS	SUBSECUENTES	PRIMERAS	SUBSECUENTES
63714	43874	76181	43416

PRODUCCIÓN DE LOS ESTABLECIMIENTOS DE SALUD



PERFIL EPIDEMIOLÓGICO

#	CIE10	CAUSAS	HOMBRE	MUJER	TOTAL
1	J00X	RINOFARINGITIS AGUDA [RESFRIADO COMUN]	3377	4528	7905
2	N390	INFECCION DE VIAS URINARIAS SITIO	835	4386	5221
3	B829	PARASITOSIS INTESTINAL SIN OTRA ESPECIFICACION	1815	2250	4065
4	J039	AMIGDALITIS AGUDA NO ESPECIFICADA	1320	1584	2904
5	A09X	DIARREA Y GASTROENTERITIS DE PRESUNTO ORIGEN INFECCIOSO	871	1037	1908
6	N760	VAGINITIS AGUDA	0	1805	1805
7	K296	GASTRITIS NO ESPECIFICADA	358	951	1309
8	J069	INFECCION AGUDA DE LAS VIAS RESPIRATORIAS SUPERIORES	496	628	1124
9	B373	CANDIDIASIS DE LA VULVA Y DE LA VAGINA	0	983	983
10	J029	FARINGITIS AGUDA, NO ESPECIFICADA	385	518	903
LOS DEMAS			11765	25604	37371
TOTAL			21222	44274	65498

TALENTO HUMANO DEL MSP

CUADRO COMPARATIVO		
AÑO	No. PERSONAL	PORCENTAJE
2018	240	56,07%
2019	188	43,93%
TOTAL	428	100%



Según el cuadro comparativo del personal bajo distributivo de esta Dirección Distrital el 2018 manteníamos una plantilla de 240 servidores equivalente al 56,07%. Mientras que en el año 2019 se mantenía una plantilla de 188 servidores equivalentes al 43,93%. Todo esto debido a las medidas económicas de austeridad fijadas para el ejercicio fiscal 2019.

TALENTO HUMANO DEL MSP

ACTIVIDADES DESARROLLADAS POR TALENTO HUMANO

La Unidad Administrativa de Talento Humano mantiene su base de información del personal a nivel distrital, mediante el subsistema presupuestario de remuneraciones y nomina.

PROFESIONALES DE LA SALUD			ADMINISTRATIVOS			CODIGO		
DETALLE	AÑOS		DETALLE	2018	2019	DETALLE	2018	2019
	2018	2019						
MEDICOS	39	26	ANALISTAS	23	13	AUXILIAR DE SERVICIOS/ADM DE SALUD	11	11
MEDICO ESPECIALISTA	9	8	ASISTENTES	20	22	INSPECTOR SANITARIO	0	0
ENFERMERAS	19	22				EMPLEADOS SANITARIOS	5	5
ODONTOLOGOS	14	17				AUXILIAR DE FARMACIA	4	4
OBSTETRIZ	11	12				AUXILIAR DE ENFERMERIA	1	1
PSICOLOGOS	3	3				CHOFER	1	1
QUMICO FARMACEUTICO	1	1				TRABAJADOR SANITARIO	24	21
						TECNICO DE MANTENIMIENTO	1	1
TOTALES	96	89		43	35		47	44

TALENTO HUMANO DEL MSP

VINCULACIONES DE PERSONAL AÑO 2019

PROFESIONALES DE LA SALUD		ADMINISTRATIVOS	
DETALLE		DETALLE	2019
	2019		
MEDICOS	10	ANALISTAS	1
MEDICO ESPECIALISTA	0	ASISTENTES	1
ENFERMERAS	12		
ODONTOLOGOS	11		
OBSTETRIZ	3		
TECNOLOGO MEDICO	0		
TAPS	0		
TOTALES	36		2

PROMOCIÓN DE LA SALUD

POLÍTICAS Y PLANES PARA LA PROMOCIÓN DE LA SALUD Y PREVENCIÓN DE ENFERMEDADES

175 Casas abiertas y ferias



5354 Conversatorios con los usuario



101 Mesas Informativas en la comunidad



135 Sociodramas



625 Talleres y Técnicas Educomunicacional




Programa Municipios Saludables



Socialización de la sala situacional en salud a los jefes departamentales de Gad municipal de manera trimestral



Apoyo del MSP para la elaboración de los planes de acción por componentes según los indicadores del Programa Nacional de Municipio Saludable



Escuela de Participación Ciudadana



5 MODULOS DE PARTICIPACIÓN CIUDADANA
546 PARTICIPANTES EN ESCUELA DE PARTICIPACIÓN CIUDADANA (CLUBES-CLS Y
COMUNIDAD EN GENERAL)



Reconocimiento Restaurantes Saludables



Como MSP trabajamos para mejorar las habilidades y conocimiento del personal que labora en los restaurantes y así contribuir con la prevención de enfermedades crónicas no transmisibles en el cantón Milagro.

Actividades:

Dentro de los Restaurantes saludables certificados de nuestro Distrito están : Bar Polideportivo de la Unemi categoría 75% ,se esta realizando actividades de monitoreo y supervisión para lograr un 100 % . Entre los restaurantes nuevos captados del 2019 se trabajan en certificar al 50% tres restaurantes del mercado la Colón : Paola, Roxy y May-Ti_Lily .



Reconocimiento Empresas Amigas de la Lactancia Materna



En nuestro Distrito se implementan acciones que mejoren las políticas e intervenciones enfocadas al fomento, apoyo y protección de la lactancia materna.

Se realizan actividades de promoción de la salud para empoderar a las servidoras, trabajadoras gestantes y en período de lactancia a ejercer su derecho a la lactancia materna.

Se capacitó a las siguientes empresas del cantón para Espacios amigos e implementación de salas de apoyo a la lactancia materna:

Institución	#Asistentes
Compañía Azucarera Valdez	2
Devies S.A	1
Gad Municipal Milagro	3
Cruz Roja Milagro	1
Unidad Educativa Particular Jerusalén	1
total	8



VIGILANCIA EPIDEMIOLÓGICA

MINISTERIO DE SALUD PÚBLICA

Lenin



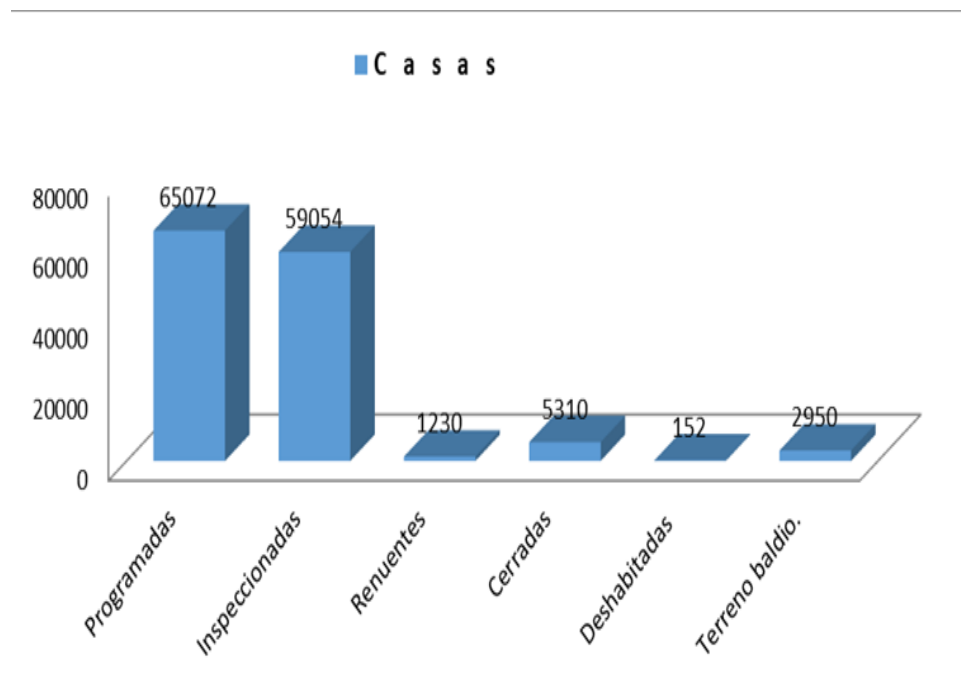
ACCIONES PARA FORTALECER LA VIGILANCIA DE LA SALUD Y EL CONTROL DE ENFERMEDADES



NOTIFICACIÓN INMEDIATA A NIVEL DISTRITAL 2019	MSP	IESS
DENGUE SIN SIGNOS DE ALARMA	4	35
DENGUE CON SIGNOS DE ALARMA	1	6
CHAGAS	1	1
LEPRA	0	1



ACCIONES PARA FORTALECER LA VIGILANCIA DE LA SALUD Y EL CONTROL DE ENFERMEDADES

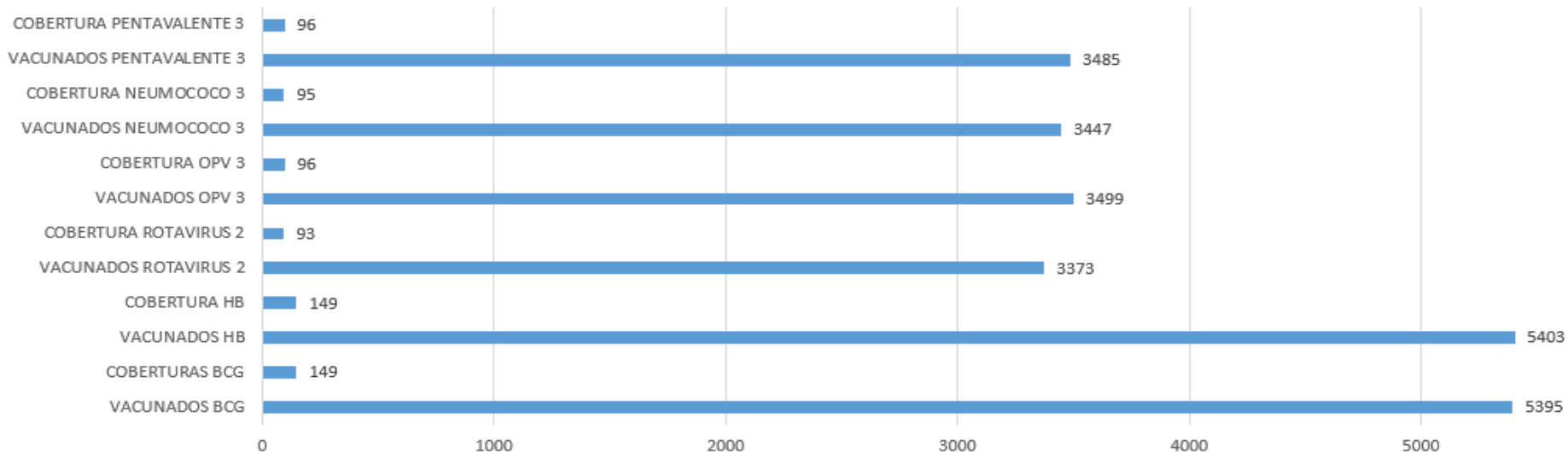


ACCIONES PARA FORTALECER LA VIGILANCIA DE LA SALUD Y EL CONTROL DE ENFERMEDADES

COBERTURA EN
INMUNOPREVENIBLES



COBERTURAS EN MENORES DE 1 AÑO (3631)

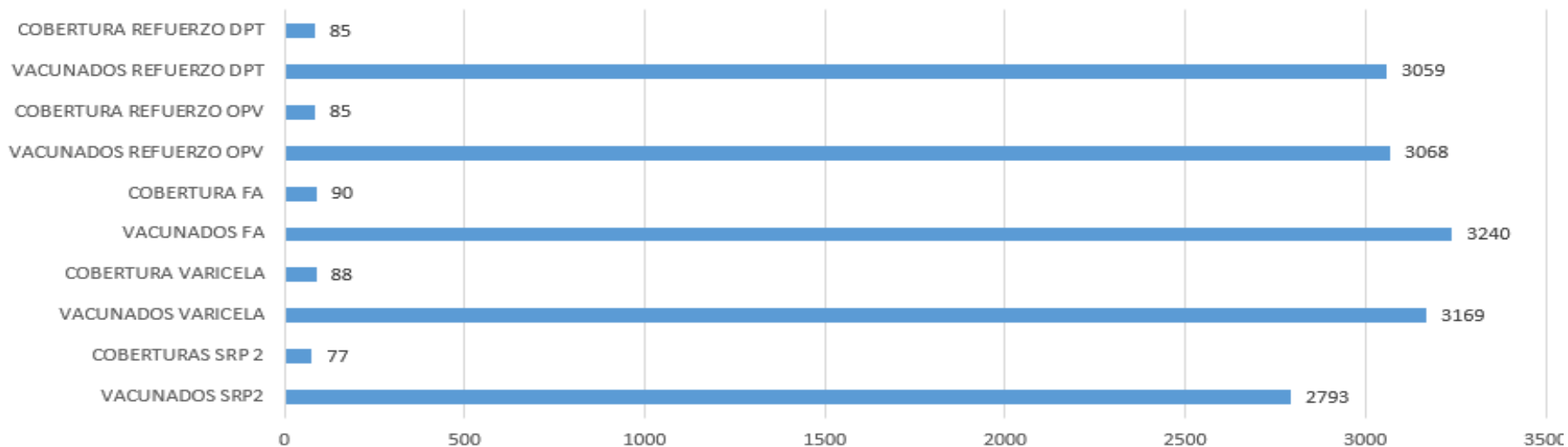


ACCIONES PARA FORTALECER LA VIGILANCIA DE LA SALUD Y EL CONTROL DE ENFERMEDADES

COBERTURA EN
INMUNOPREVENIBLES



COBERTURA EN 12 A 23 MESES (3617)



ACCIONES PARA FORTALECER LA VIGILANCIA DE LA SALUD Y EL CONTROL DE ENFERMEDADES

Vacunación
para prevención
de la influenza



Las vacunas son tan importantes para su salud en general como dieta y ejercicio.

MILAGRO		Pob.	Dosis	%	Brecha
Menores de 5 años	6 - 11 m Dosis 1	1.452	978	67%	474
	6 - 11 m Dosis 2		849	58%	603
	1 año	3.420	2.794	82%	626
	2 año	3.442	2.796	81%	646
	3 año	3.086	3.015	98%	71
	4 año	3.093	3.299	107%	-206
65 años y más		10.337	10.161	98%	176
Embarazadas		2.756	1.771	64%	985
Puerperas		1.133	679	60%	454
Personal de Salud		526	549	104%	-23
Enfermos crónicos	5 - 9 años	1.964	2.485	127%	-521
	10 - 19 años	3.871	3.937	102%	-66
	20 - 49 años	9.130	8.922	98%	208
	50 - 64 años	2.746	2.792	102%	-46
PPL		0	0	#DIV/0!	0
Pers. Discapacidad		3.227	1.611	50%	1.616
Total		50.181	46.638	93%	3.543

Fuente: Base de Producción Inmunizaciones 2019-2020

NUDOS CRÍTICOS RESUELTOS PARA FORTALECER LA TRANSFORMACIÓN DIGITAL

01

Equipamiento Tecnológico.

02

Cableado Estructurado en Centros de Salud.

03

Cobertura de Servicio de internet en Centros de Salud.

04

Implementación de políticas de seguridad en red informática.




HACIA LA TRANSFORMACIÓN DIGITAL

Producción

The logo for PRAS (Plataforma de Registro de Atención en Salud) features the letters 'PRAS' in a bold, yellow, sans-serif font against a dark grey rectangular background.


PRAS

La Plataforma de Registro de Atención en Salud (PRAS), es una herramienta informática que permite la recolección lógica y ordenada de datos en la atención integral de salud, con consolidación sistemática de información en tiempo real, para su síntesis con fines de optimización de la calidad de atención del paciente, análisis estadístico y de investigación científica.



APP Vigilancia
Epidemiológica

Sistemas de Información de Vigilancia Epidemiológica (SUITE DE VIGILANCIA)



Mediante el sistema Geosalud se logrará promover el uso de las herramientas informáticas que proporcionen datos que faciliten la toma de decisiones y de brindar información para el desarrollo, implementación, seguimiento de las políticas públicas del sector social.

HACIA LA TRANSFORMACIÓN DIGITAL

Desarrollo y Pruebas



Gestión Inventario

El sistema esta diseñado para llevar el control del parque informático de la institución.



Rdaca 2.0.5

El sistema esta diseñado para el registro de atenciones realizadas por los profesionales de salud de las diferentes especialidades, se realizo la implementación en sistema operativo openSource.



Firma electrónica documentos clínicos

La firma electrónica puede utilizarse para firmar electrónicamente: correos electrónicos, facturas electrónicas, contratos electrónicos, ofertas del Sistema Nacional de Contratación Pública, transacciones electrónicas, trámites tributarios electrónicos o cualquier otro tipo de aplicaciones donde se pueda remplazar la firma manuscrita y se encuentre facultado para hacerlo dentro del ámbito de su actividad o límites de su uso.

GRACIAS



Lenín

