

DIRECCION DISTITAL
13D10 JAMA-PEDERNALES SALUD

RENDICIÓN DE CUENTAS AÑO 2019



Lenín



Conociendo mi Distrito Jama-Pedernales



MINISTERIO DE SALUD PÚBLICA

Lenín


Toda una Vida

 EL GOBIERNO
DE TODOS

En el país existen 9 zonas de planificación, 140 distritos y 1.134 circuitos. Las zonas están formadas por distritos y estos a su vez por circuitos. Esta organización no elimina a las provincias, cantones o parroquias.



2

Nuestra zona

Manabí y Santo Domingo de los Tsáchilas conforman la **Zona de Planificación 4**, la cual tiene 15 distritos y 155 circuitos.




Zona 4
(Zona de Planificación)

15
Distritos

155
Circuitos

3

Conociendo nuestro Distrito Jama-Pedernales



Los cantones Jama y Pedernales, ubicados en la provincia de Manabí, fueron elegidos para formar este distrito por sus características. Tiene más de 78 mil habitantes y la mayoría no puede satisfacer sus necesidades básicas, es decir, es pobre.

4

MINISTERIO DE SALUD PÚBLICA

Elaborado por: Planificación y Estadística de la Información, Seguimiento y Control de Gestión.



Ante esta realidad, el Gobierno Nacional ha priorizado a Jama-Pedernales para que se convierta en un **Distrito Integral**. Es decir, un lugar con todos los servicios que la población necesita para vivir con calidad.

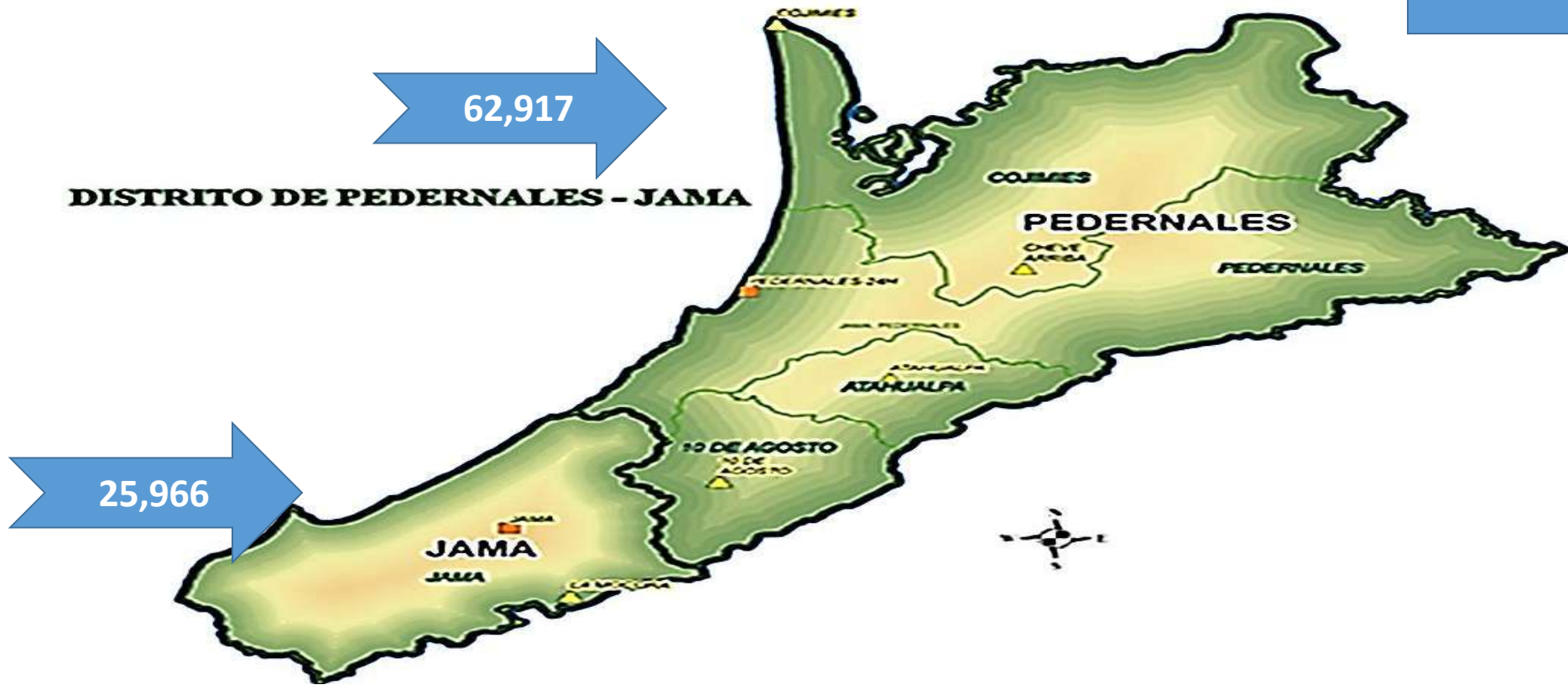
5

Lenín

Toda una Vida

EL GOBIERNO DE TODOS

**POBLACIÓN ASIGNADA
2019:
88,883**



Distrito Jama Pedernales

Nuestro Distrito Jama-Pedernales tiene 5 parroquias organizadas en 9 circuitos.



RED DISTRITAL DE SALUD: ESTABLECIMIENTOS DE SALUD-TIPOLOGIA
DISTRIBUCIÓN DE EQUIPOS DE ATENCIÓN INTEGRAL DE SALUD (EAIS)

**MAPA DE DISTRIBUCIÓN DE EAIS
MANABÍ, DISTRITO 10 - JAMA Y PEDERNALES**

| DISTRITO 13D10 | |
|----------------|----------------|
| CANTON | POBLACIÓN 2019 |
| PEDERNALES | 62,917 |
| JAMA | 25,966 |
| TOTAL | 88,883 |

| CIRCUITO | POBLACION | | |
|-----------------|-----------|-------|-------|
| | 2012 | 2015 | 2020 |
| C01 - C02 - C03 | 34936 | 36959 | 40551 |
| C04 | 4808 | 5143 | 5739 |
| C05 | 9541 | 10207 | 11389 |
| C06 | 5406 | 5708 | 6245 |
| C07 | 2698 | 2900 | 3259 |
| C08 - C09 | 23936 | 25002 | 26896 |

UNIDADES NUEVAS

HOSPITAL BASICO

UNIDADES A REPONER

UNIDAD TIPO A

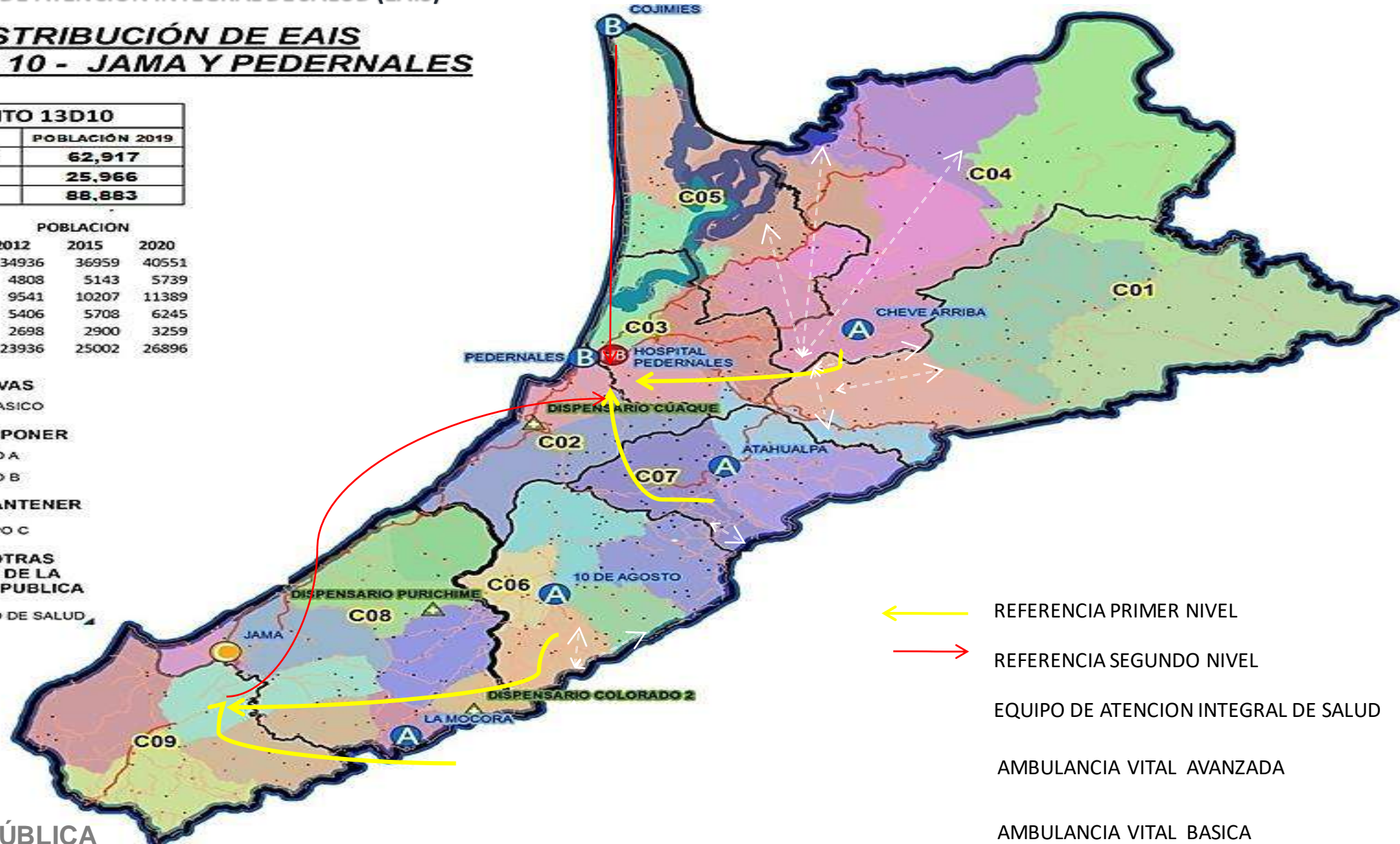
UNIDAD TIPO B

UNIDADES A MANTENER

UNIDAD TIPO C

UNIDADES DE OTRAS INSTITUCIONES DE LA RED DE SALUD PUBLICA

IESS PUESTO DE SALUD



- REFERENCIA PRIMER NIVEL
- REFERENCIA SEGUNDO NIVEL
- EQUIPO DE ATENCION INTEGRAL DE SALUD
- AMBULANCIA VITAL AVANZADA
- AMBULANCIA VITAL BASICA

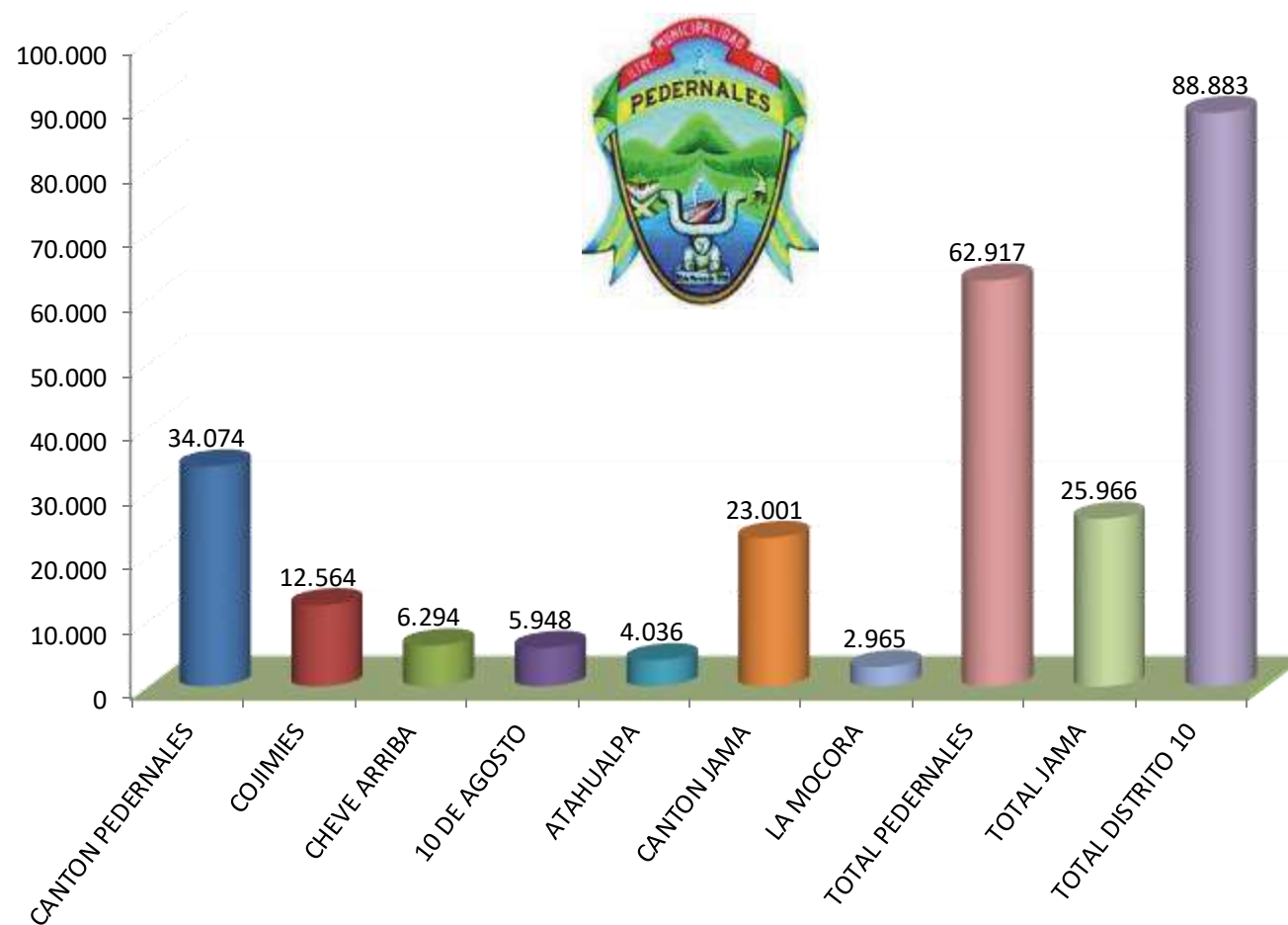
MINISTERIO DE SALUD PÚBLICA

Elaborado por : Planificación y Estadística de la Información, Seguimiento y Control de Gestión.

Toda una Vida

POBLACION DEL DISTRITO 10 JAMA – PEDERNALES AÑO 2019

| POBLACIÓN DISTRITO | |
|--------------------------|---------------|
| PEDERNALES | 34.074 |
| COJIMIES | 12.564 |
| CHEVE ARRIBA | 6.294 |
| 10 DE AGOSTO | 5.948 |
| ATAHUALPA | 4.036 |
| JAMA | 23.001 |
| LA MOCORA | 2.965 |
| TOTAL CANTÓN PEDERNALES | 62.917 |
| TOTAL CANTÓN JAMA | 25.966 |
| TOTAL DISTRITO 10 | 88.883 |



MINISTERIO DE SALUD PÚBLICA

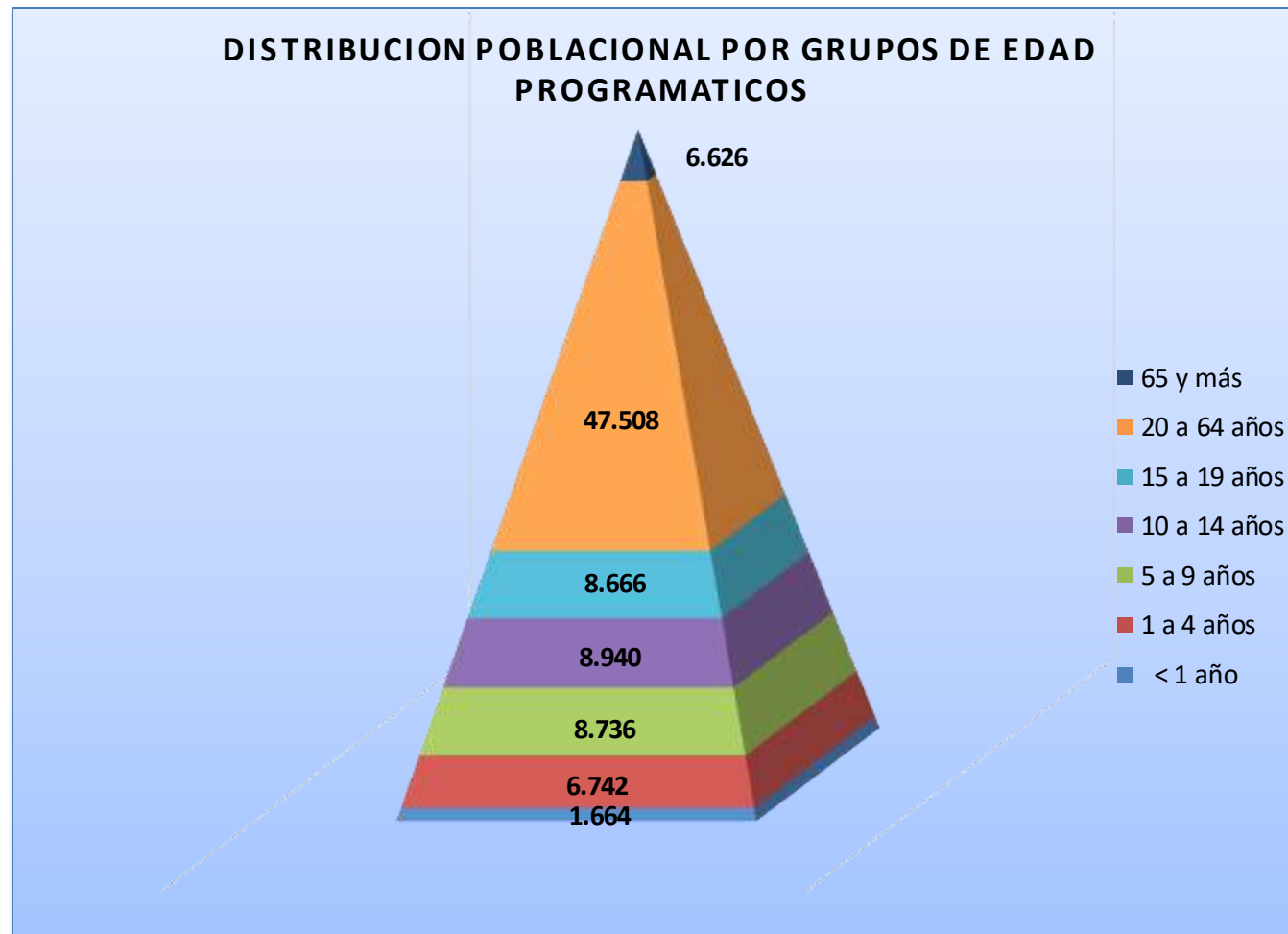
Elaborado por : Estadística de la Información, Seguimiento y Control de Gestión.

Lenín



DISTRIBUCION POBLACIONAL POR GRUPOS DE EDAD Y PROGRAMATICOS AÑO 2019

| GRUPOS DE EDAD | No. de Habitantes | % |
|-----------------------------|-------------------|------------|
| < 1 año | 1.664 | 1,9 |
| 1 a 4 años | 6.742 | 7,6 |
| 5 a 9 años | 8.736 | 9,8 |
| 10 a 14 años | 8.940 | 10,1 |
| 15 a 19 años | 8.666 | 9,8 |
| 20 a 64 años | 47.508 | 53,5 |
| 65 y más | 6.626 | 7,5 |
| Población total | 88.883 | 100 |
| OTROS GRUPOS DE EDAD | | |
| 12 a 23 meses | 3.346 | |
| 2 a 4 años | 5.061 | |
| Embarazadas Total | 2.080 | |
| MEF. (10 a 49 años) | 26.982 | |
| MEF.. (15 a 49 años) | 22.639 | |
| DOC. MAMARIO (25 a 64 años) | 20.179 | |
| DOC. UTERINO (35 a 64 años) | 13.703 | |
| 5 años | 1.737 | |
| 6 años | 1.742 | |
| 10 años | 1.804 | |
| 11 años | 1.801 | |
| 65 años | 527 | |



MINISTERIO DE SALUD PÚBLICA

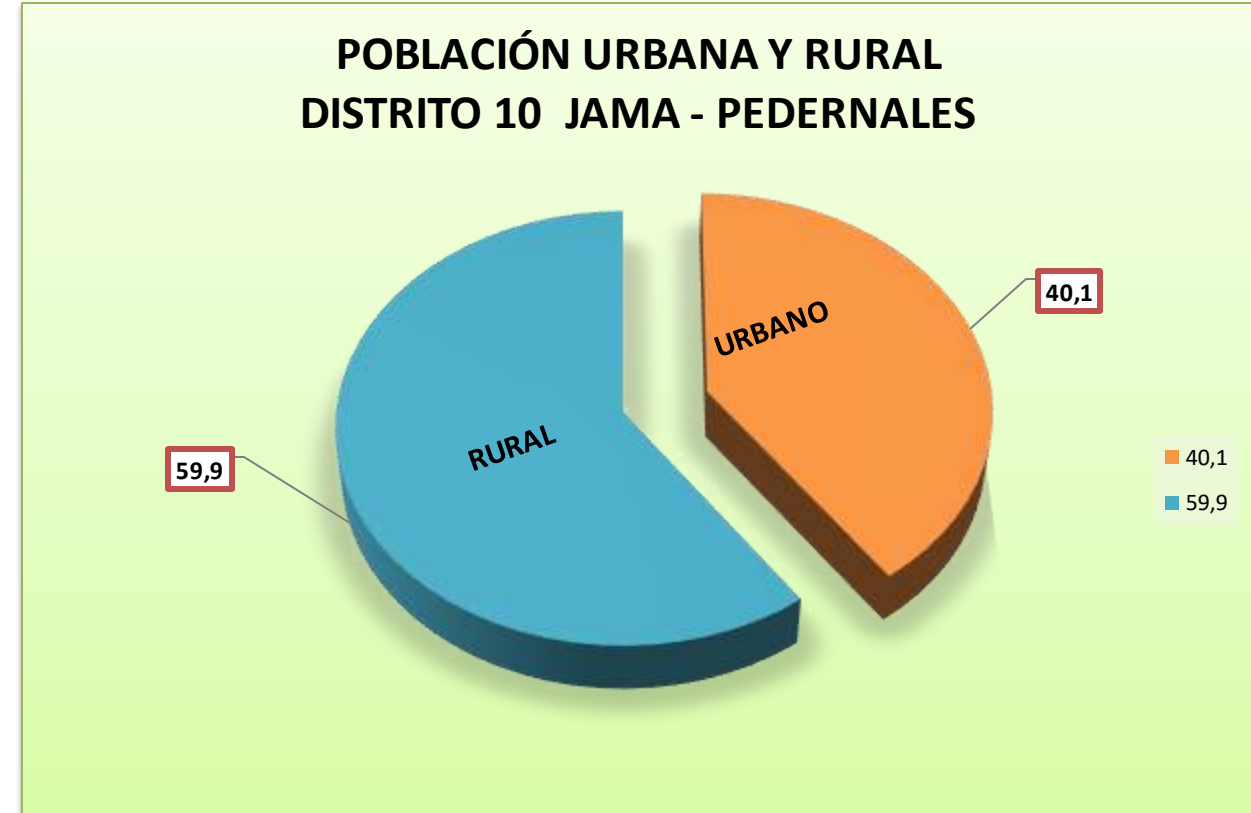
Elaborado por : Estadística de la Información, Seguimiento y Control de Gestión.

Lenín



POBLACION URBANA Y RURAL

| CANTON - PARROQUIAS | AREAS | | | | | |
|------------------------|---------------|-------------|---------------|-------------|---------------|--------------|
| | URBANA | | RURAL | | TOTAL | |
| | Nº | % | Nº | % | Nº | % |
| PEDERNALES | 28.842 | 84,6 | 5.232 | 15,4 | 34.074 | 100,0 |
| 10 DE AGOSTO | | | 5.948 | 100,0 | 5.948 | 100,0 |
| ATAHUALPA | | | 4.036 | 100,0 | 4.036 | 100,0 |
| COJIMIES | | | 18.859 | 100,0 | 18.859 | 100,0 |
| JAMA | 6.803 | 26,2 | 19.163 | 73,8 | 25.966 | 100,0 |
| TOTAL | 35.645 | 40,1 | 53.238 | 59,9 | 88.883 | 100,0 |



MINISTERIO DE SALUD PÚBLICA

Elaborado por : Planificación y Estadística de la Información, Seguimiento y Control de Gestión.

Lenín



¿QUIENES LA INTEGRAN?



MINISTERIO DE SALUD PÚBLICA

Elaborado por : Planificación y Estadística de la Información, Seguimiento y Control de Gestión.

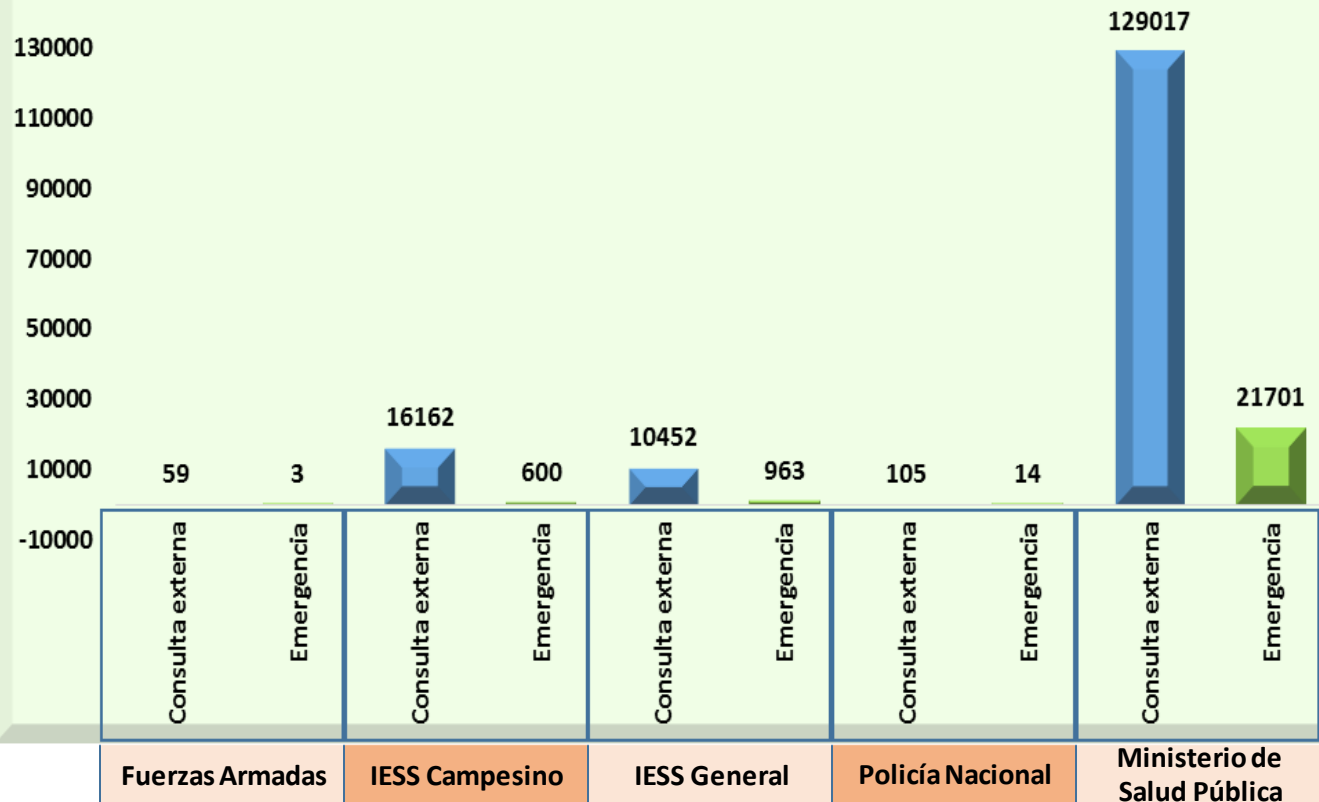
Lenín

Toda una Vida

EL GOBIERNO DE TODOS

ATENCIONES DE LA RED PÚBLICA DE SALUD AÑO 2019

ATENCIONES



PORCENTAJE



MINISTERIO DE SALUD PÚBLICA

Fuente: Registro Diario Automatizado de Consultas y Atenciones Ambulatorias (RDACAA); Plataforma de registro en atenciones desalud (PRAS)

Elaborado por : Estadística de la Información, Seguimiento y Control de Gestión.

Lenín



PORCENTAJE DE PRODUCCIÓN ESTABLECIMIENTOS DE SALUD DISTRITO 13D10 (2013-2019)



Incremento de atenciones en un 56,6% desde el año 2013 al 2019

MINISTERIO DE SALUD PÚBLICA

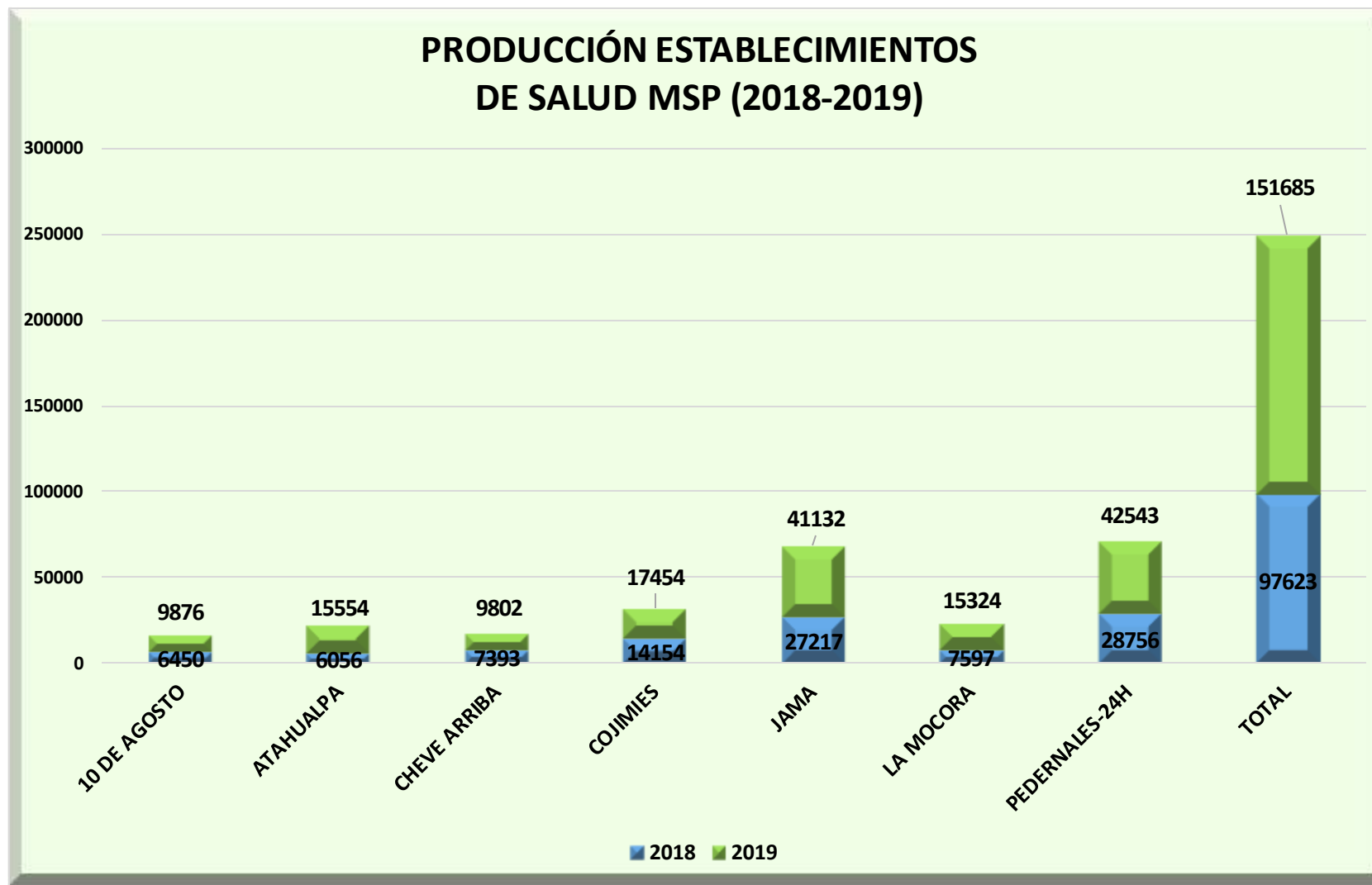
Fuente: Registro Diario Automatizado de Consultas y Atenciones Ambulatorias (RDACAA); Plataforma de registro en atenciones de salud (PRAS)

Elaborado por : Estadística de la Información, Seguimiento y Control de Gestión.

Lenín



PRODUCCIÓN ESTABLECIMIENTOS DE SALUD DISTRITO 13D10 (2018-2019)



Incremento de atenciones en un 35,6% desde el año 2018 al 2019

MINISTERIO DE SALUD PÚBLICA

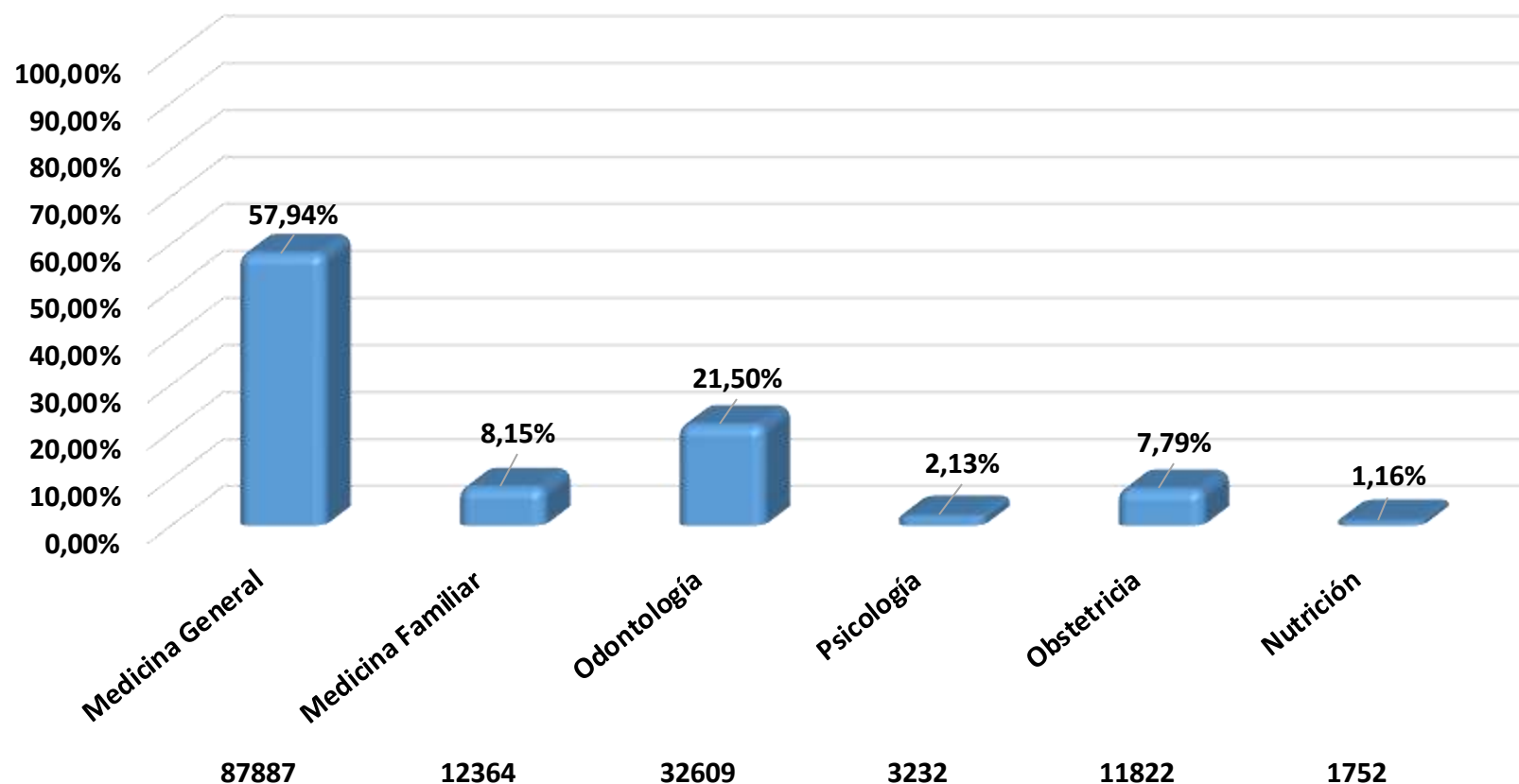
Fuente: Registro Diario Automatizado de Consultas y Atenciones Ambulatorias (RDACAA); Plataforma de registro en atenciones de salud (PRAS)

Elaborado por : Estadística de la Información, Seguimiento y Control de Gestión.

Lenín



PRODUCCIÓN EN LOS DIFERENTES SERVICIOS DE ATENCIÓN DEL DISTRITO 13D10 DE ENERO – DICIEMBRE 2019



MINISTERIO DE SALUD PÚBLICA

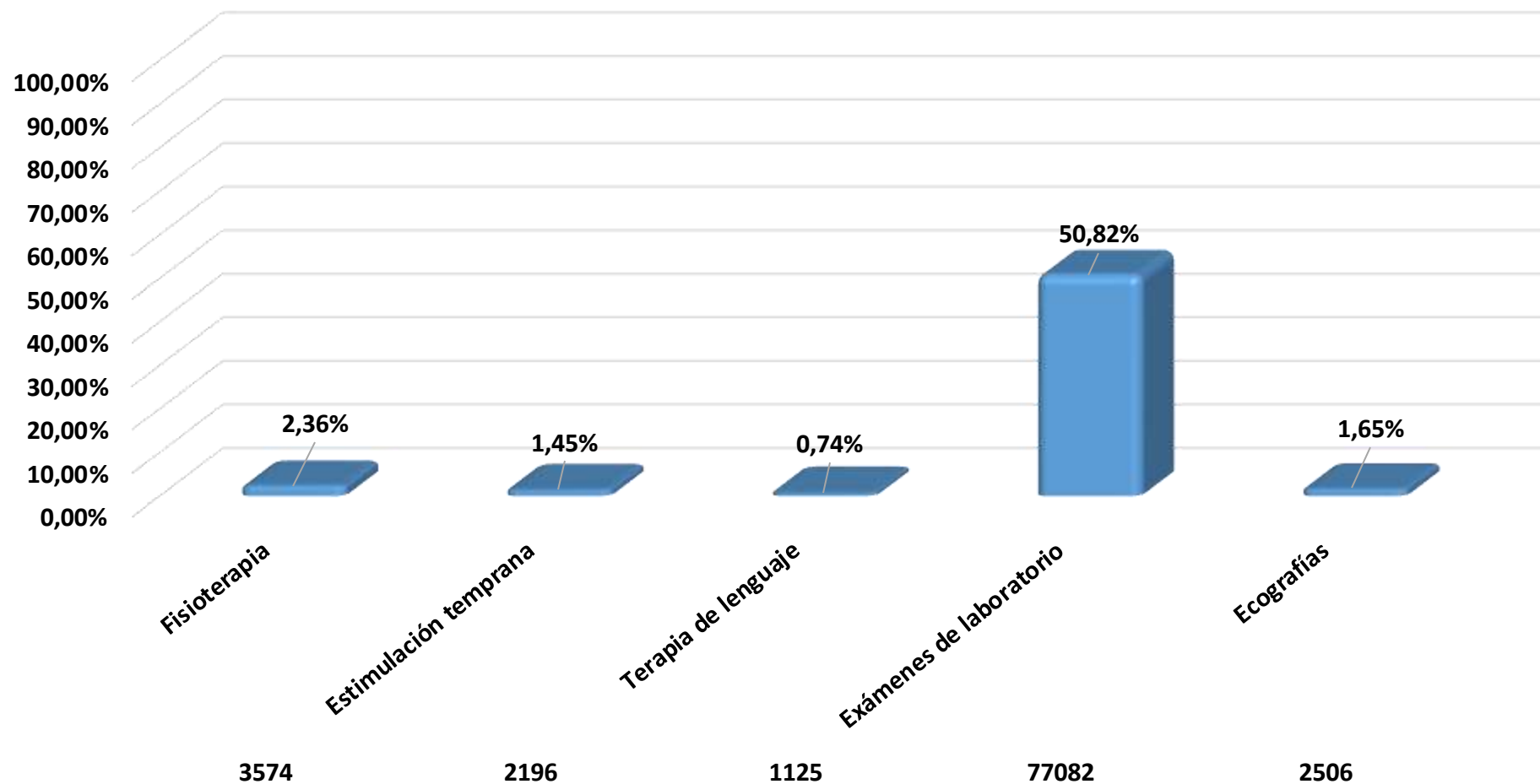
Fuente: Registro Diario Automatizado de Consultas y Atenciones Ambulatorias (RDACAA); Plataforma de registro en atenciones de salud (PRAS)

Elaborado por : Estadística de la Información, Seguimiento y Control de Gestión.

Lenín



PRODUCCIÓN EN LOS SERVICIOS DE APOYO DEL DISTRITO 13D10 DE ENERO – DICIEMBRE 2019



MINISTERIO DE SALUD PÚBLICA

Fuente: Registro Diario Automatizado de Consultas y Atenciones Ambulatorias (RDACAA); Bases de Producción año 2019

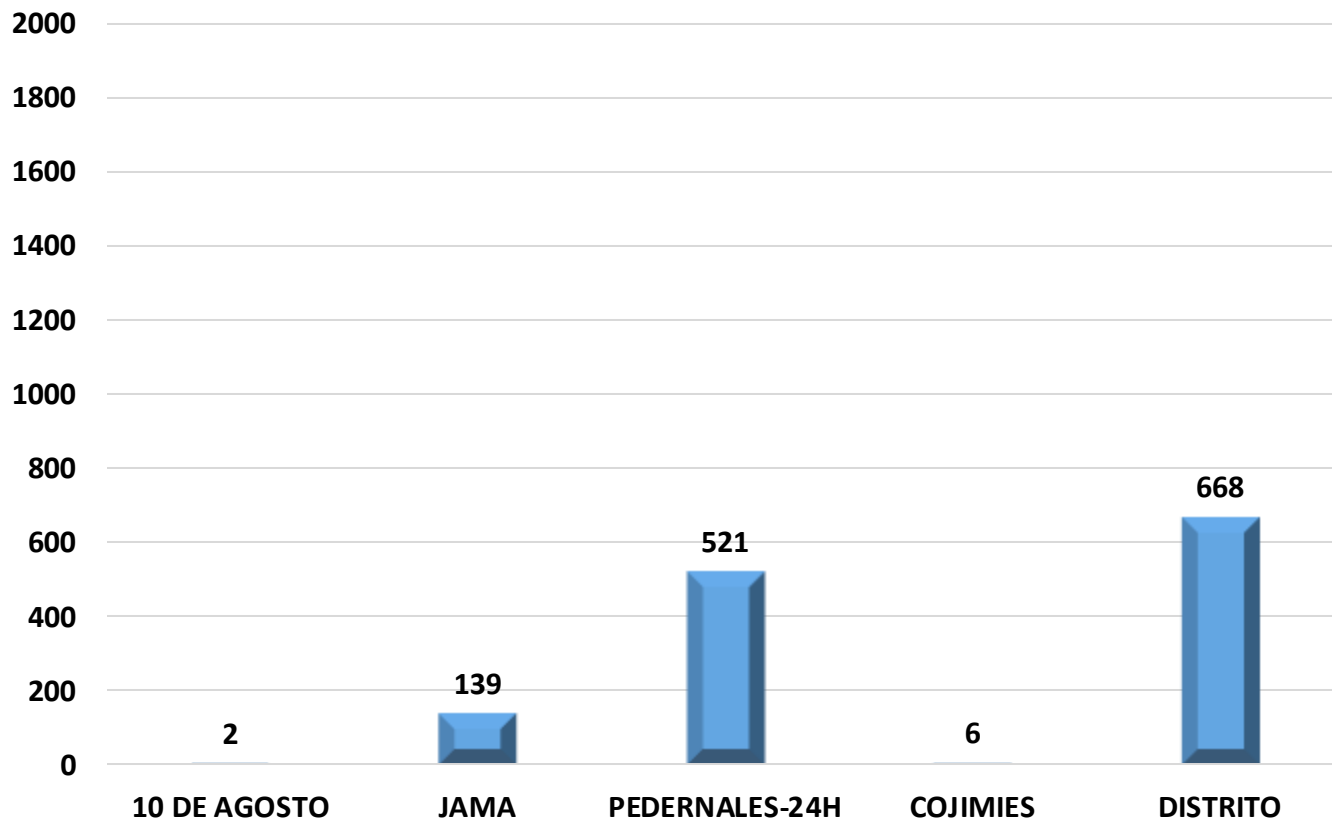
Elaborado por : Estadística de la Información, Seguimiento y Control de Gestión.

Lenín

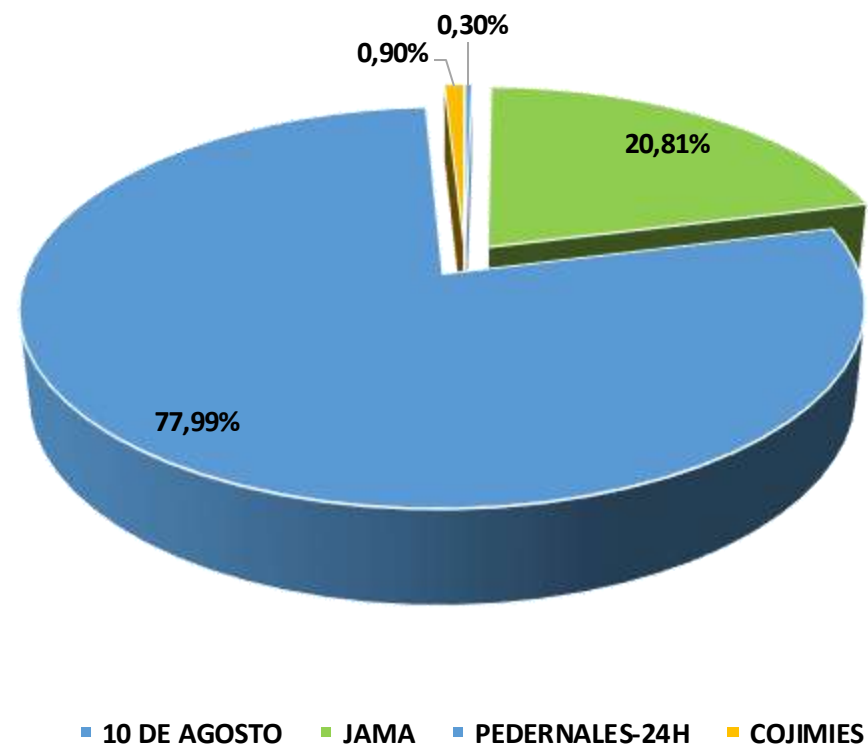


PARTOS ATENDIDOS DEL DISTRITO 13D10 DE ENERO – DICIEMBRE 2019

TOTAL DE PARTOS DE ENERO A DICIEMBRE AÑO 2019



PORCENTAJE DE PARTOS DE ENERO A DICIEMBRE DEL 2019 POR ESTABLECIMIENTO



MINISTERIO DE SALUD PÚBLICA

Fuente: Bases de producción año 2019

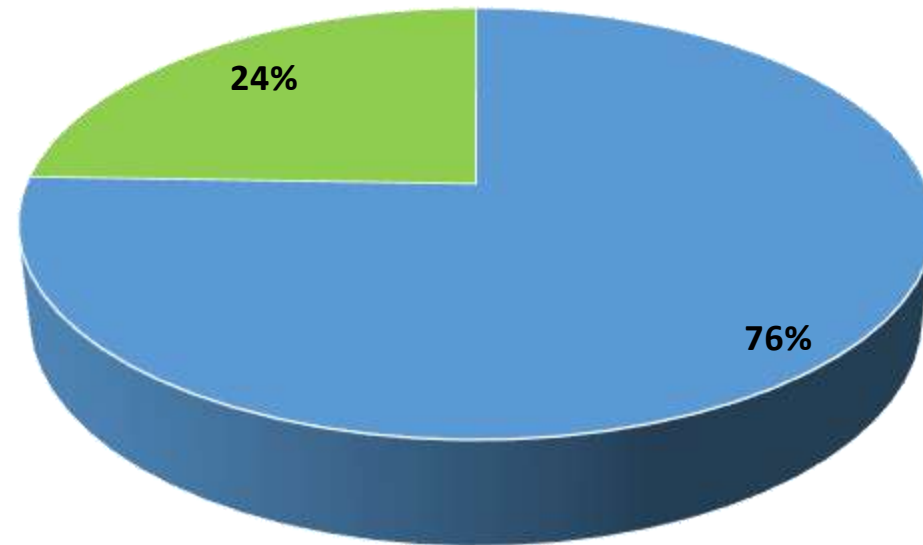
Elaborado por :Estadística de la Información, Seguimiento y Control de Gestión.



TOTAL DE PARTOS INTERCULTURAL DE ENERO A DICIEMBRE 2019

ESTABLECIMIENTO DE SALUD JAMA

| PARTO INTERCULTURAL | | | | | TOTAL PARTO INTERCULTURAL | POSICIÓN-LITOTÓMICA | TOTAL DE PARTOS | % PARTO INTERCULTURAL | % POSICIÓN LITOTÓMICA |
|---------------------|----------------------|---------------------------|------------------|-----------------|---------------------------|---------------------|-----------------|-----------------------|-----------------------|
| POSICIÓN-CUCLILLAS | POSICIÓN-ARRODILLADA | POSICIÓN-ACOSTADA DE LADO | POSICIÓN-SENTADA | POSICIÓN-DE PIE | | | | | |
| 0 | 7 | 63 | 34 | 1 | 105 | 34 | 139 | 76% | 24% |



■ % PARTO INTERCULTURAL

■ % POSICIÓN LITOTÓMICA

MINISTERIO DE SALUD PÚBLICA

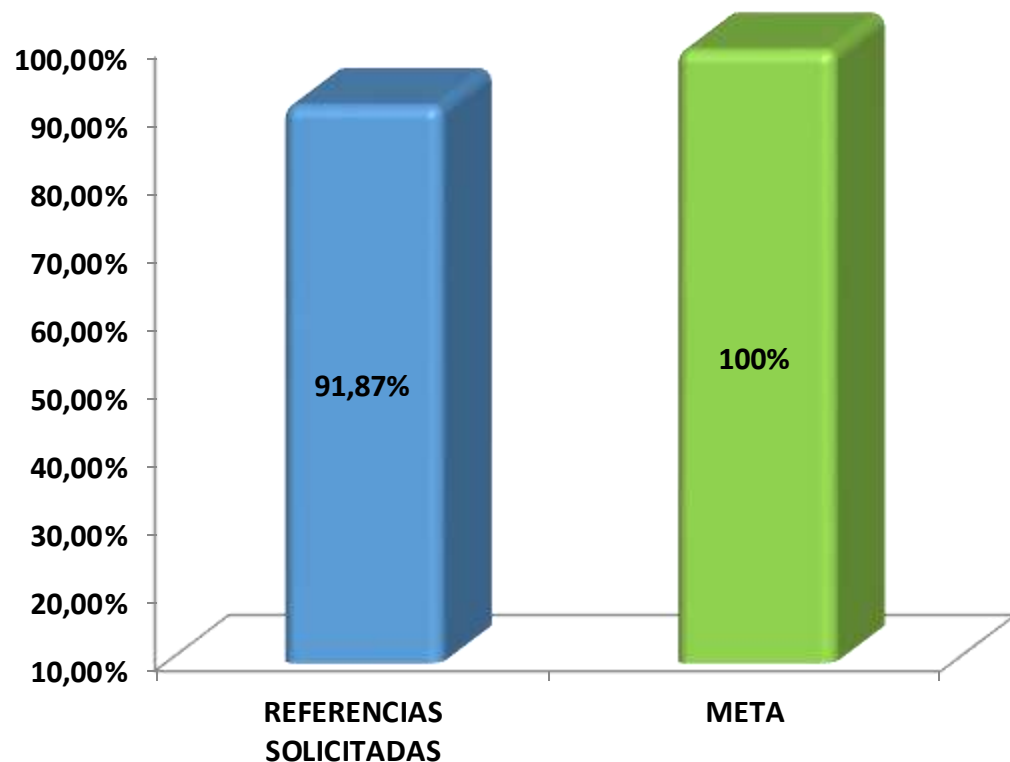
Fuente: Bases de producción año 2019

Elaborado por: Estadística de la Información, Seguimiento y Control de Gestión.

Lenín



REFERENCIAS Y CONTRAREFERENCIAS TASA DE CUMPLIMIENTO ENERO – DICIEMBRE 2019



$$\frac{2383 \text{ referencias cumplidas}}{2594 \text{ referencias solicitadas}} \times 100 = 91,87\%$$

Del 91,87% de referencias cumplidas, el 35% son para la especialidad de Gineco – Obstetricia.

MINISTERIO DE SALUD PÚBLICA

Fuente: Matriz de referencias y contrareferencias

Elaborado por : Estadística de la Información, Seguimiento y Control de Gestión.

Lenín



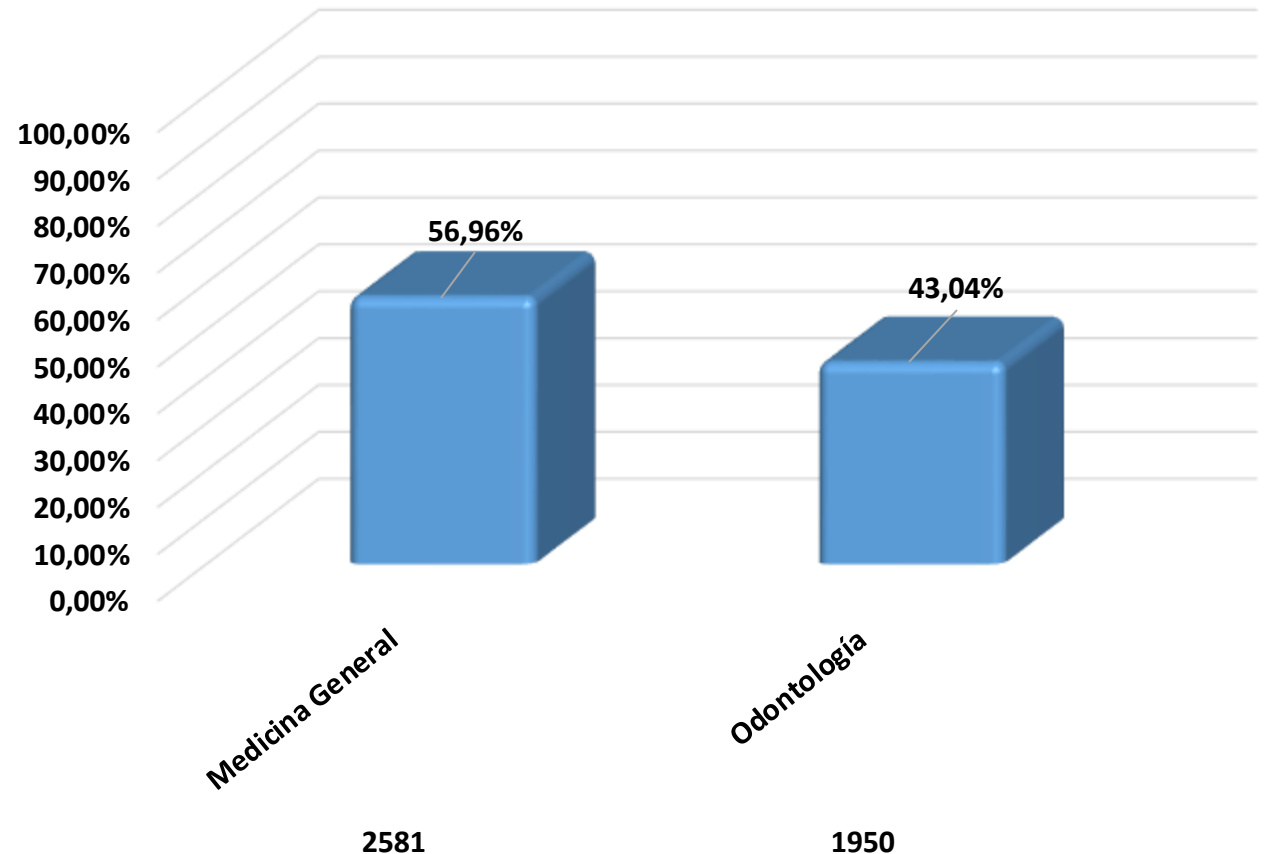
Unidad Móvil General

Atenciones por tipo de servicio:

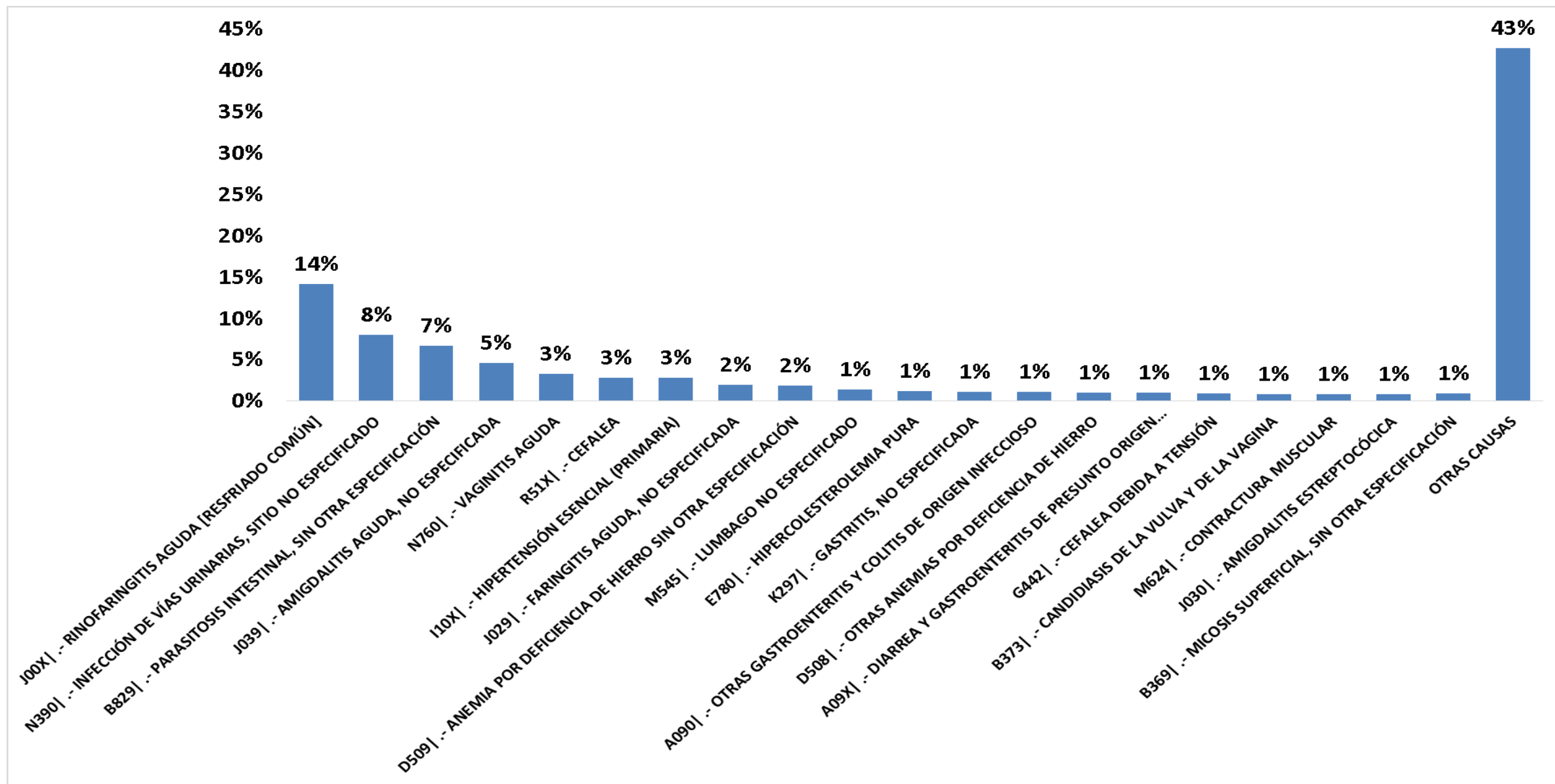
- Medicina 2,581
- Odontología 1,950
- Procedimientos en enfermería 2780
- **4531** Total de consultas en el año 2019

Ambulancias

- 2 Ambulancias existentes de atención pre-hospitalaria.



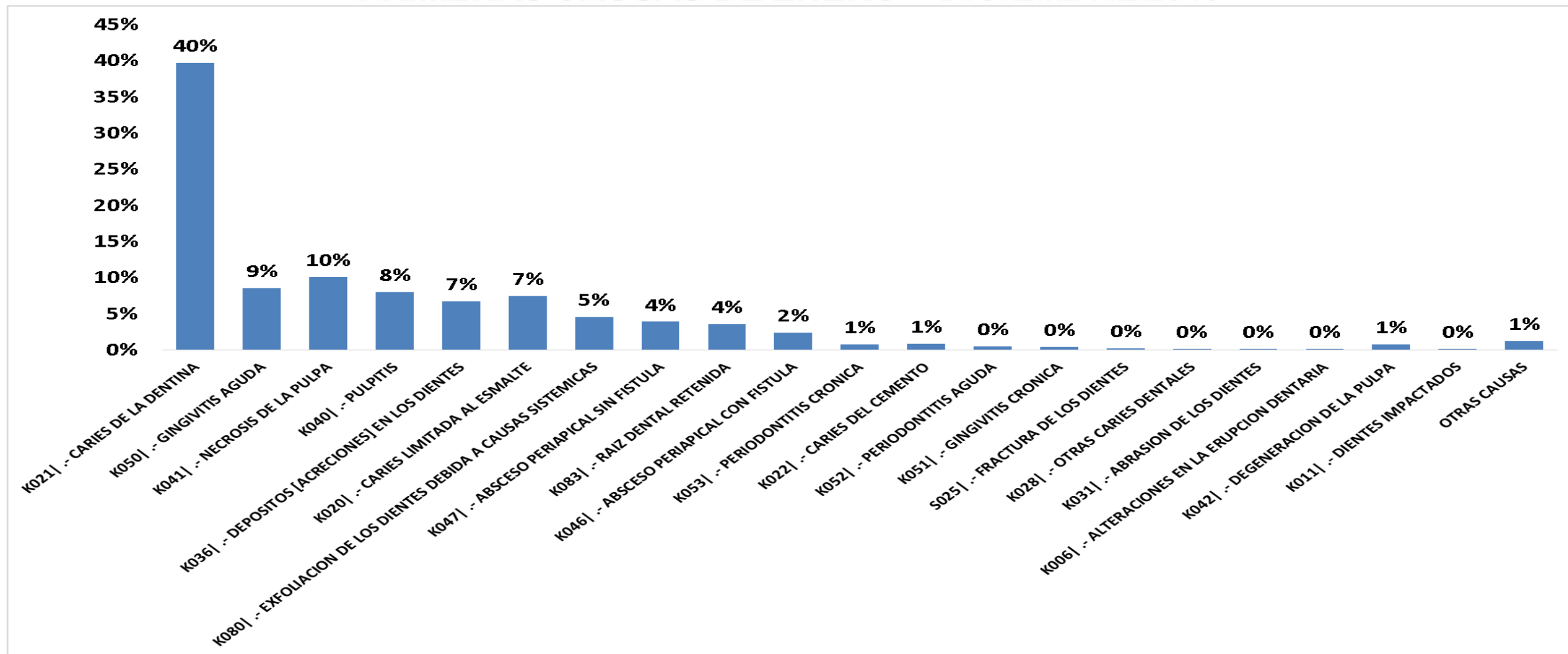
PERFIL DE MORBILIDAD MEDICINA Y OBSTETRICIA VEINTE PRIMERAS CAUSAS DE ENERO – DICIEMBRE 2019



Fuente: Registro Diario Automatizado de Consultas y Atenciones Ambulatorias (RDACAA); Base de datos PRAS

Elaborado por : Estadística de la Información, Seguimiento y Control de Gestión.

PERFIL DE MORBILIDAD ODONTOLÓGICA VEINTE PRIMERAS CAUSAS DE ENERO – DICIEMBRE 2019



MINISTERIO DE SALUD PÚBLICA

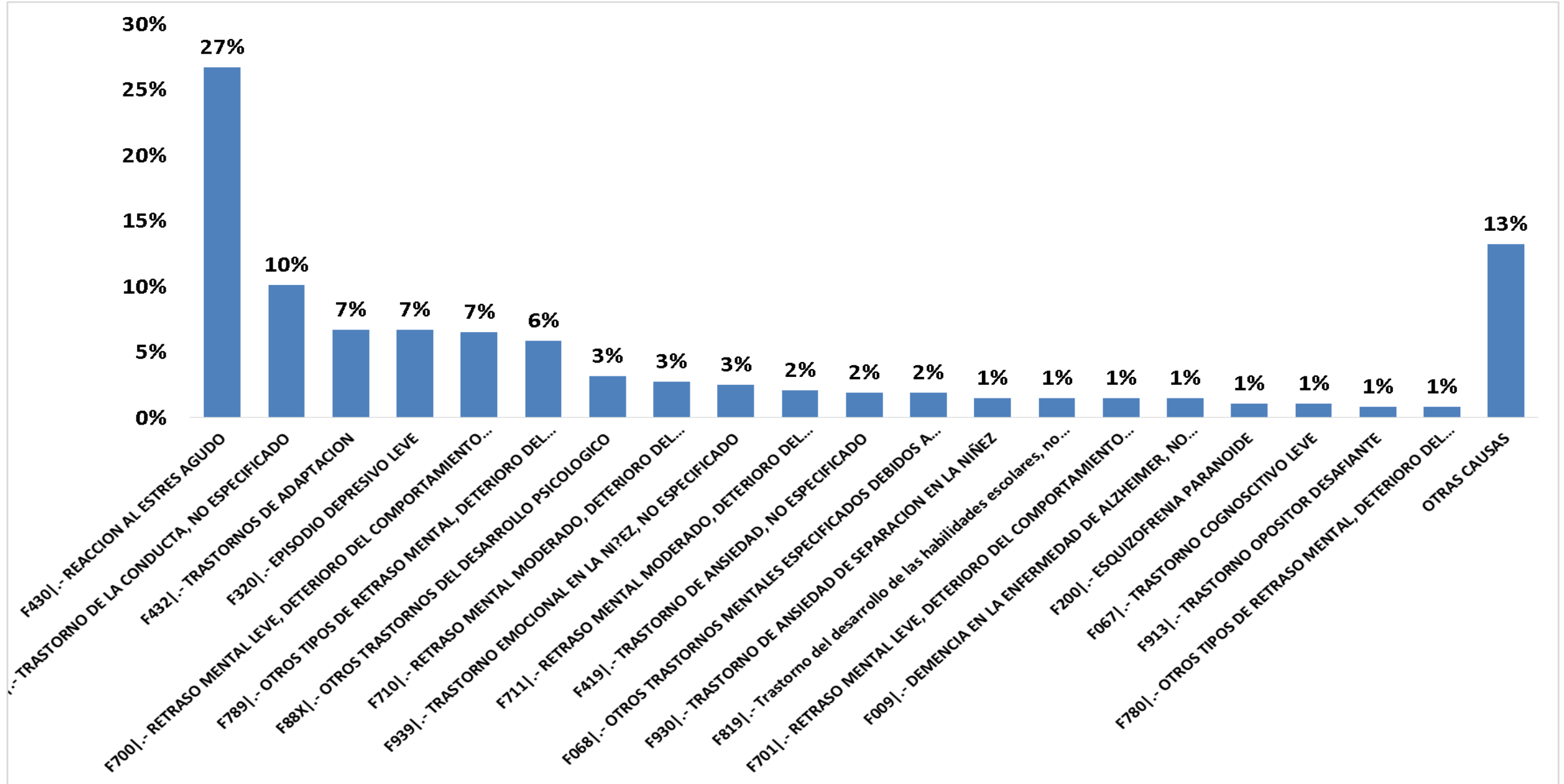
Lenín



Fuente: Registro Diario Automatizado de Consultas y Atenciones Ambulatorias (RDACAA); Base de datos PRAS

Elaborado por : Estadística de la Información. Seguimiento y Control de Gestión.

PERFIL DE MORBILIDAD PSICOLÓGICA VEINTE PRIMERAS CAUSAS DE ENERO – DICIEMBRE 2019



Fuente: Registro Diario Automatizado de Consultas y Atenciones Ambulatorias (RDACAA); Base de datos PRAS

Elaborado por : Estadística de la Información, Seguimiento y Control de Gestión.



PROVISION Y CALIDAD DE LOS SERVICIOS EN SALUD

MINISTERIO DE SALUD PÚBLICA

Lenín





IMPLEMENTACIÓN ESTRATEGIA MÉDICO DEL BARRIO

Se implementó en Pedernales
3 de Marzo del 2018

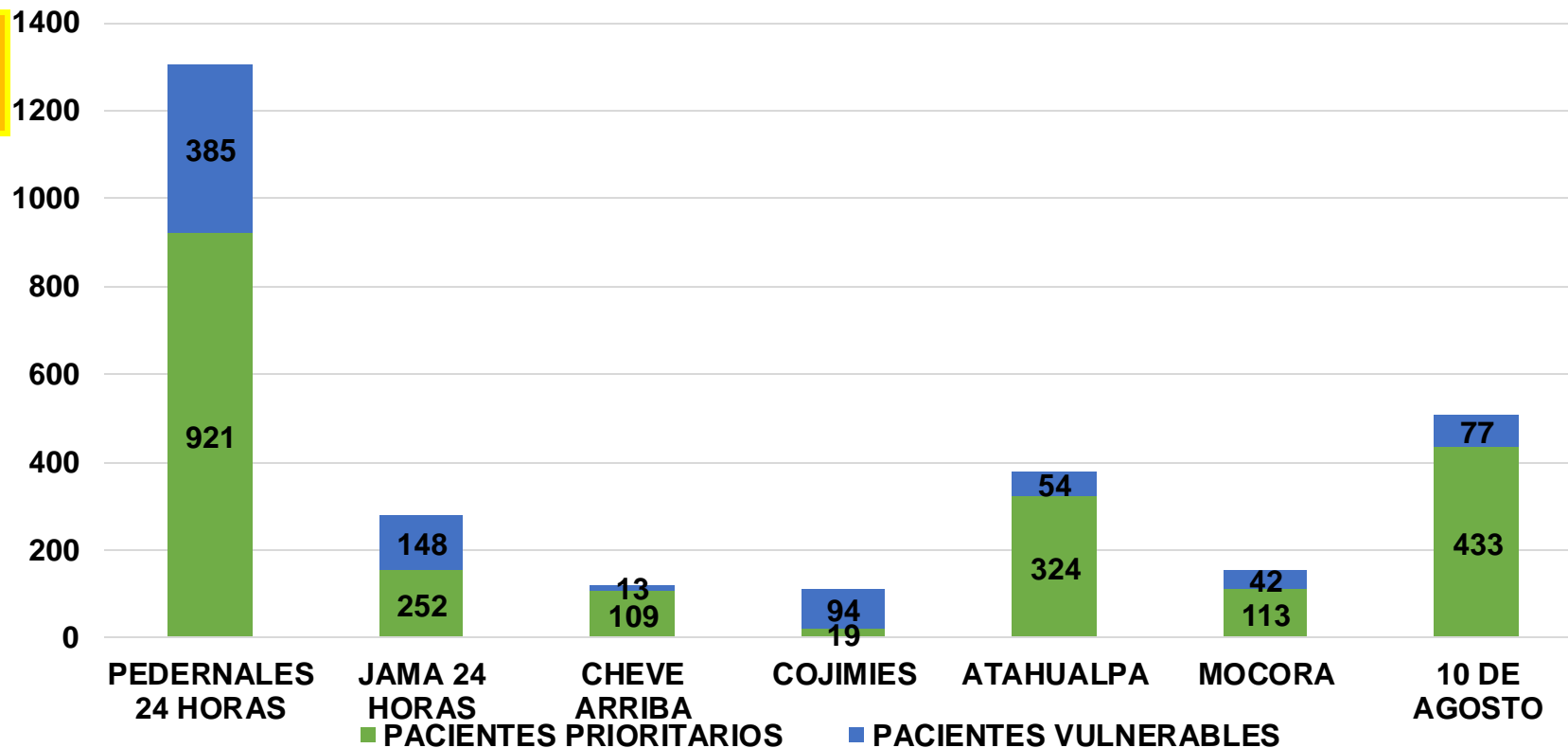
2171



813



2984

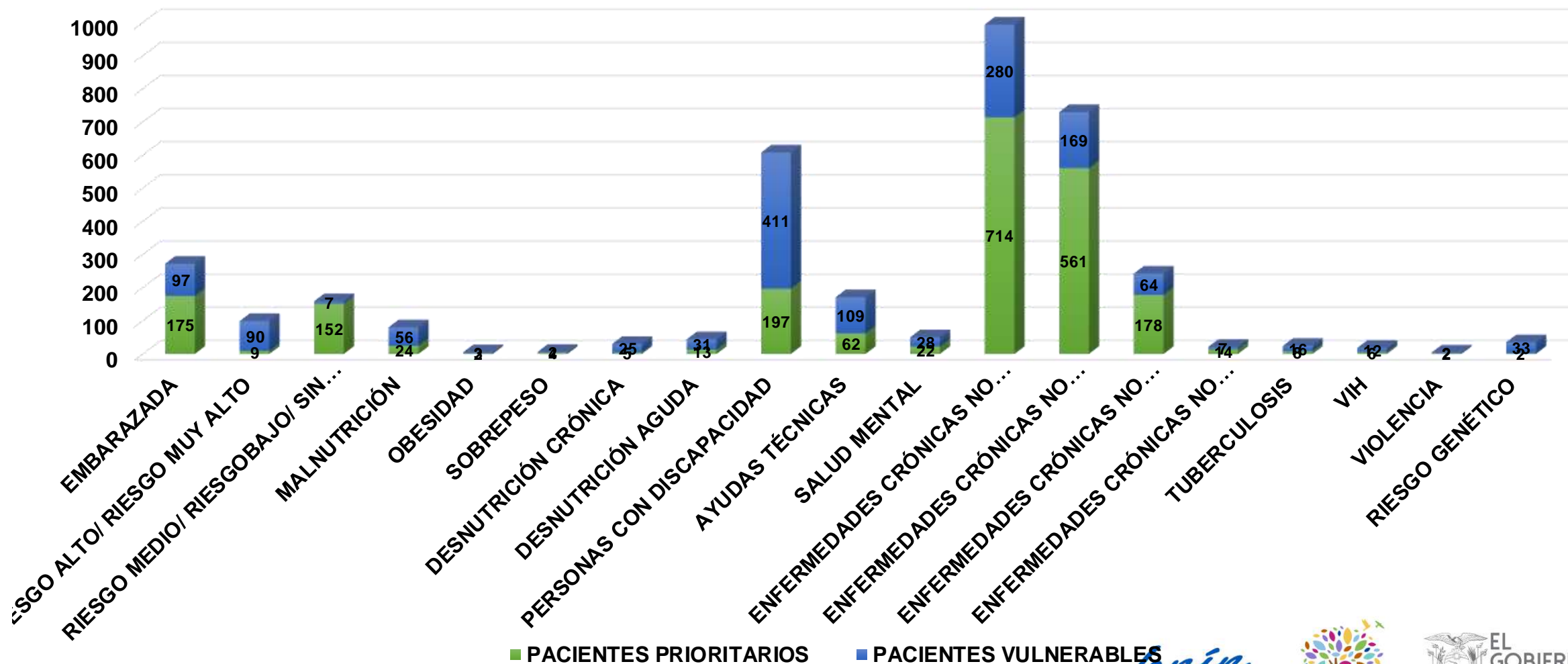


MINISTERIO DE SALUD PÚBLICA

Fuente: Sistema de Geosalud

Elaborado por : Analista Distrital de Nutrición





MINISTERIO DE SALUD PÚBLICA

Fuente: Sistema de Geosalud

Elaborado por : Provisión y Calidad de los Servicios

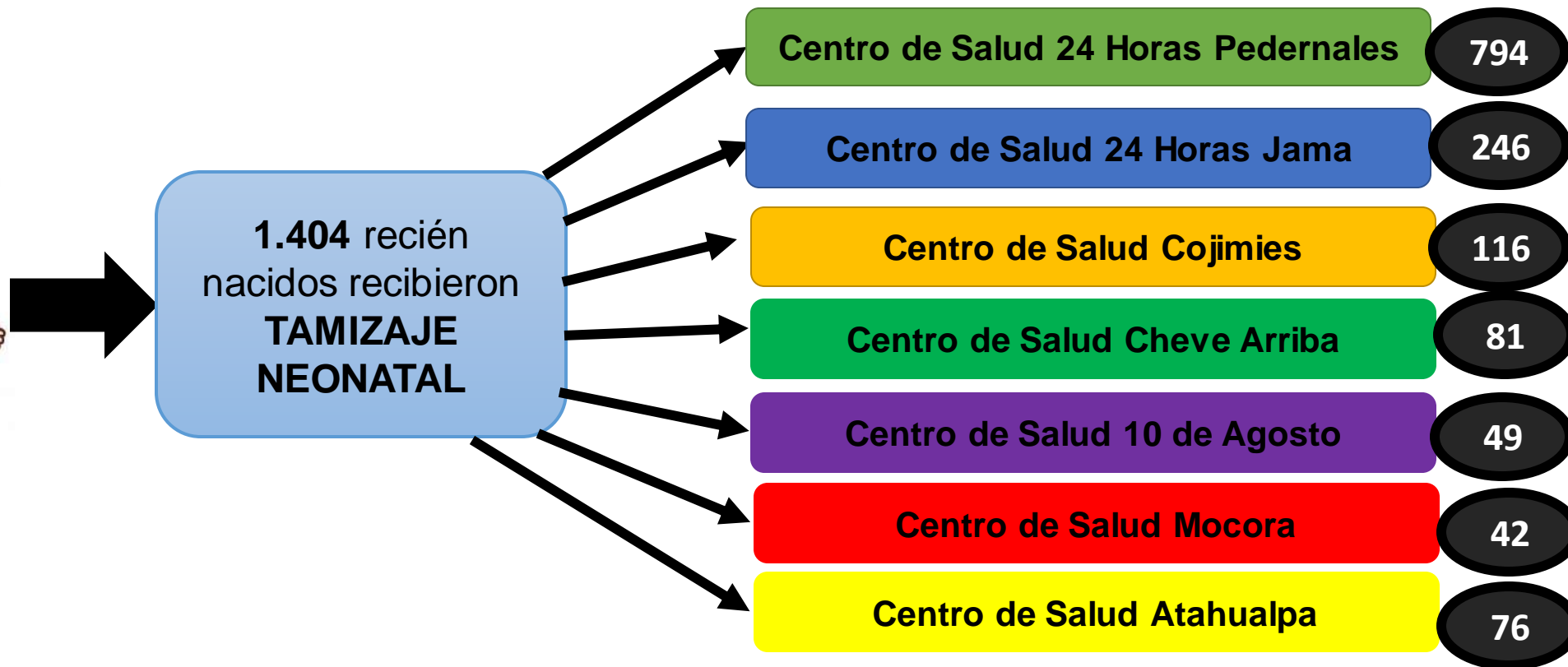
■ PACIENTES PRIORITARIOS

■ PACIENTES VULNERABLES

Lenín

Toda una Vida

EL GOBIERNO DE TODOS



1172 consultas de planificación familiar a mujeres de 15 a 19 años

2933 tamizajes visuales



Primeras

Subsecuentes

816

356

MINISTERIO DE SALUD PÚBLICA

Fuente: Matriz de tamizaje visual 2019
Elaborado por : Provisión y Calidad de los Servicios



5.179 consultas de planificación familiar

Primeras

3261

Subsecuentes

1918





MINISTERIO DE SALUD PÚBLICA

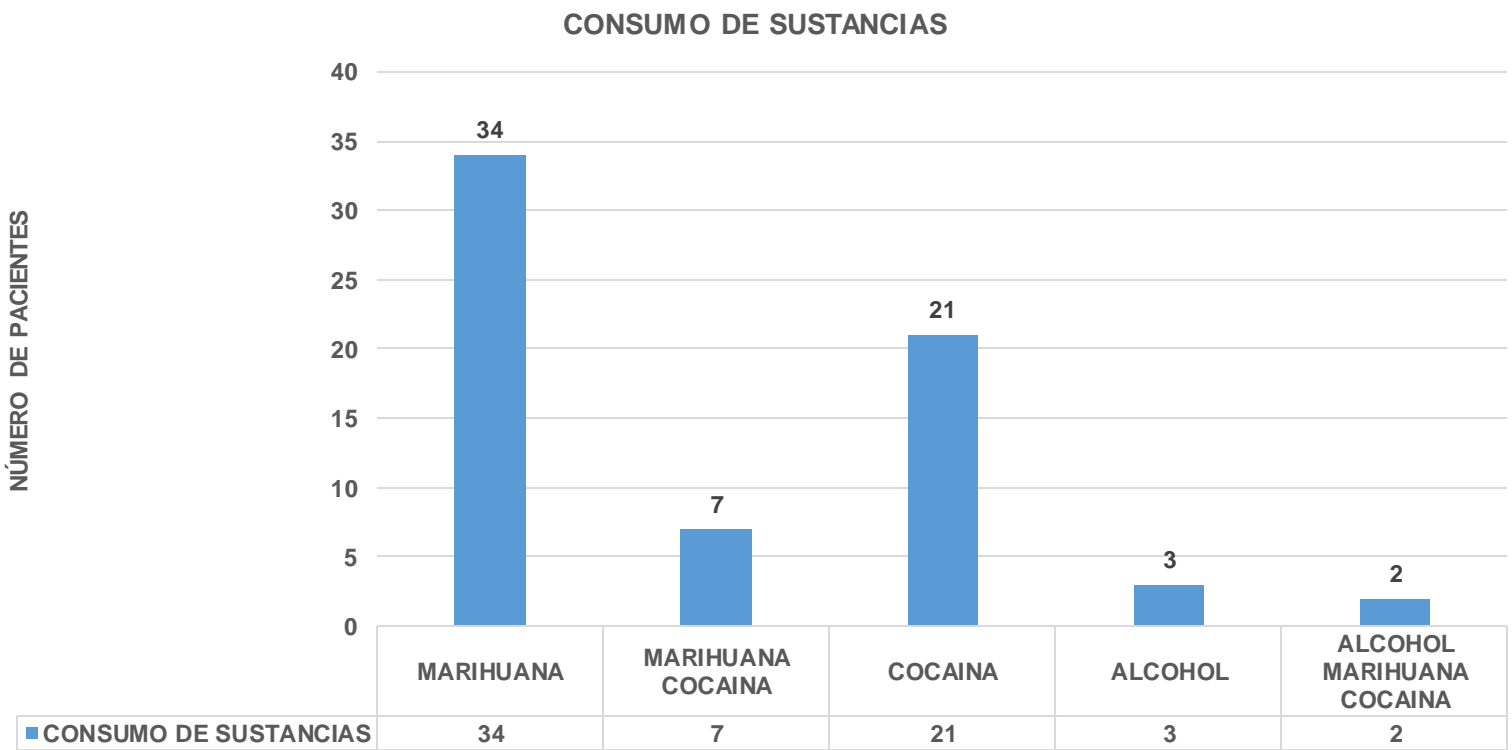
Fuente: Prescripciones de ayudas técnicas del 2019

Elaborado por : Provisión y Calidad de los Servicios





PACIENTES ATENDIDOS POR EL CONSUMO DE SUSTANCIAS

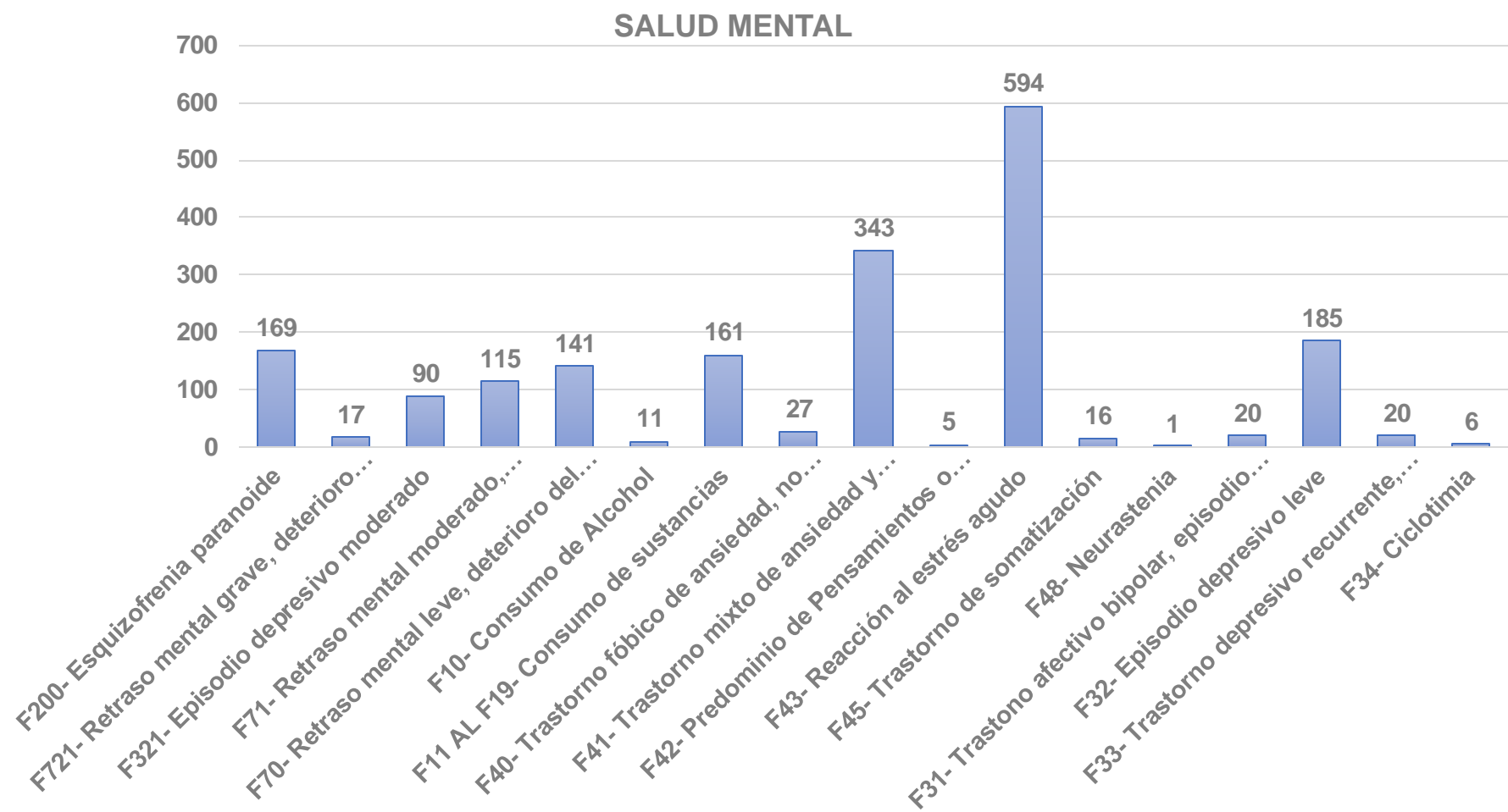
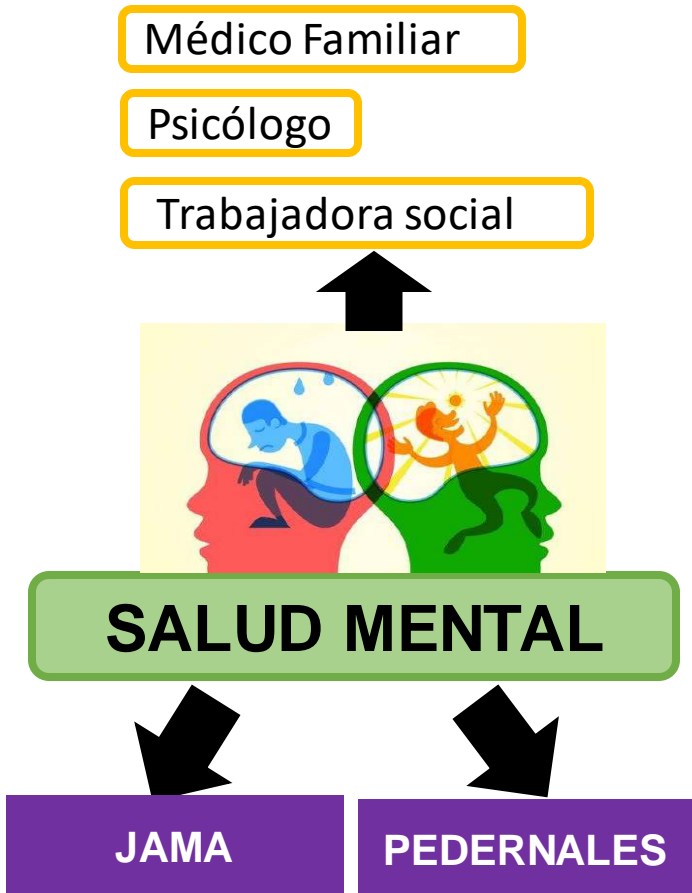


MINISTERIO DE SALUD PÚBLICA

Fuente: Matriz de reporte mensual

Elaborado por : Provisión y Calidad de los Servicios





MINISTERIO DE SALUD PÚBLICA

Fuente: Base de datos PRAS 2019

Elaborado por : Provisión y Calidad de los Servicios





PROMOCIÓN DE LA SALUD E IGUALDAD

MINISTERIO DE SALUD PÚBLICA

Lenín



Plan Nacional de Salud Sexual y Salud Reproductiva 2017 - 2021

6 establecimientos en **Etapa Óptima de Servicios Inclusivos (23/12/2019)**



MINISTERIO DE SALUD PÚBLICA

Elaborado por : Departamento de Promoción de la Salud e Igualdad

Política Intersectorial de Prevención del Embarazo en niñas y adolescentes 2018 – 2025

7 establecimientos de salud pre calificados como **“Servicios Amigables para Adolescentes”**

Evaluación para declarar a Instituciones Públicas como espacios 100% Libres de Humo de Tabaco (MINEDUC)

6 Instituciones Educativas pre calificados como Instituciones Públicas como espacios 100% Libres de Humo de Tabaco



Articulación con parteras



Huertos medicinales



MINISTERIO DE SALUD PÚBLICA

Elaborado por : Departamento de Promoción de la Salud e Igualdad

Lenín



Articulación Comités Ciudadanos Locales de Salud (CCLS)

EPC- Guardianes de la vida



Programa de Agua segura

**Agua clorada,
salud asegurada**



Se distribuyó un total de **9594 litros de cloro**, llegando a un número de **4827 familias**

MINISTERIO DE SALUD PÚBLICA

Elaborado por : Departamento de Promoción de la Salud e Igualdad

Lenín

Toda una Vida

EL GOBIERNO DE TODOS



COMPONENTE NUTRICIONAL

MINISTERIO DE SALUD PÚBLICA

Lenín



Grupos de Apoyo a la Lactancia Materna



7 Unidades Operativas con sus Clubes de lactancia materna


MINISTERIO DE SALUD PÚBLICA

Elaborado por : Analista Distrital de Nutrición



Socialización de Instructivo de adecuación y uso de las salas de apoyo a la lactancia materna en las empresas del sector privado e instituciones públicas

| BARES ESCOLARES | | |
|------------------------|----|-----|
| Cumplen | 19 | 65% |
| No Cumplen | 10 | 35% |
| Total UE supervisadas | 29 | |
| Total de supervisiones | 47 | |



MINISTERIO DE SALUD PÚBLICA

Elaborado por : Analista Distrital de Nutrición



Banco Pichincha



Almacenes Tía



GAD del Cantón Jama



Reconocimiento de Responsabilidad **NUTRICIONAL**

Objetivo

Posicionar a los restaurantes y cafeterías como espacios en donde se fomente prácticas para una alimentación saludable.

***Certificación a Restaurantes y Cafeterías
realizado el 19/11/2019***



MINISTERIO DE SALUD PÚBLICA

Elaborado por : Analista Distrital de Nutrición



RESTAURANTE TAKIN



GREEN KITCHEN



***RESTAURANTE
BAR-BUDO***

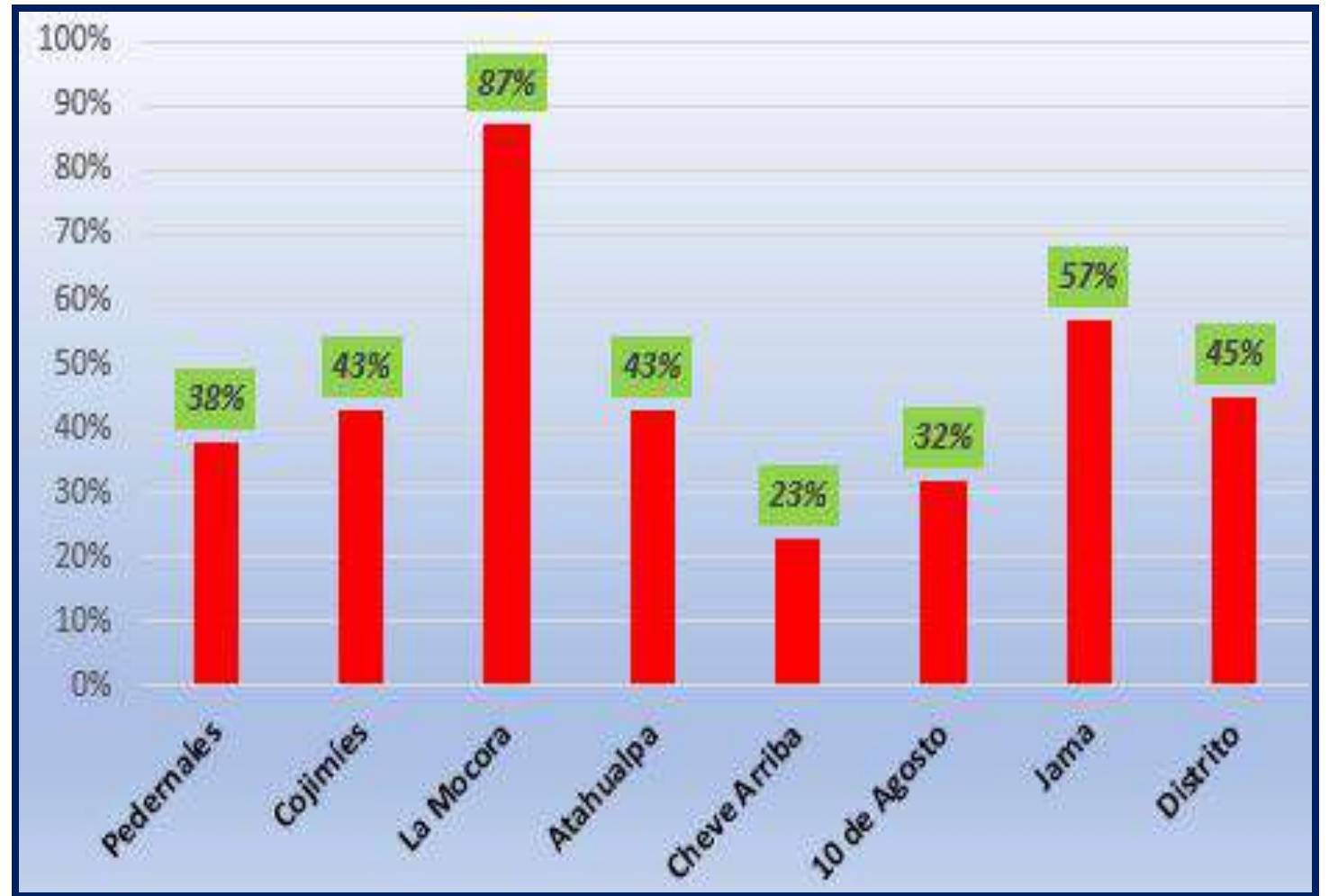
Lenin

Toda una Vida

EL GOBIERNO
DE TODOS

Datos estadísticos de niños menores de 5 años con desnutrición 2016-2019

| Establecimientos de Salud | Nº Casos Captados | Nº Casos Recuperados | Porcentaje |
|---------------------------|-------------------|----------------------|------------|
| Pedernales | 150 | 57 | 38% |
| Cojimíes | 152 | 66 | 43% |
| La Mocora | 38 | 33 | 87% |
| Atahualpa | 21 | 9 | 43% |
| Cheve Arriba | 40 | 9 | 23% |
| 10 de Agosto | 44 | 14 | 32% |
| Jama | 58 | 33 | 57% |
| TOTAL | 503 | 221 | 45% |



MINISTERIO DE SALUD PÚBLICA

Elaborado por : Analista Distrital de Nutrición

Lenín

Toda una Vida

EL GOBIERNO DE TODOS

Antes / Después



Antes / Después



MINISTERIO DE SALUD PÚBLICA

Elaborado por : Analista Distrital de Nutrición

Lenín



Antes / Después



Antes / Después



MINISTERIO DE SALUD PÚBLICA

Elaborado por : Analista Distrital de Nutrición

Lenín



Antes / Después



Antes / Después

MINISTERIO DE SALUD PÚBLICA

Elaborado por : Analista Distrital de Nutrición

Lenín



Entrega de suplementos nutricionales



MINISTERIO DE SALUD PÚBLICA

Elaborado por : Analista Distrital de Nutrición

Lenín

Toda una Vida

Gobierno de Todos

Trabajo Articulado

GAD-CCPD-JCPD-MIES-ONG (PLAN INTERNACIONAL)-MINEDUC



MINISTERIO DE SALUD PÚBLICA

Elaborado por : Analista Distrital de Nutrición

Lenín



Donaciones MINEDUC



MINISTERIO DE SALUD PÚBLICA

Elaborado por : Analista Distrital de Nutrición

Lenín





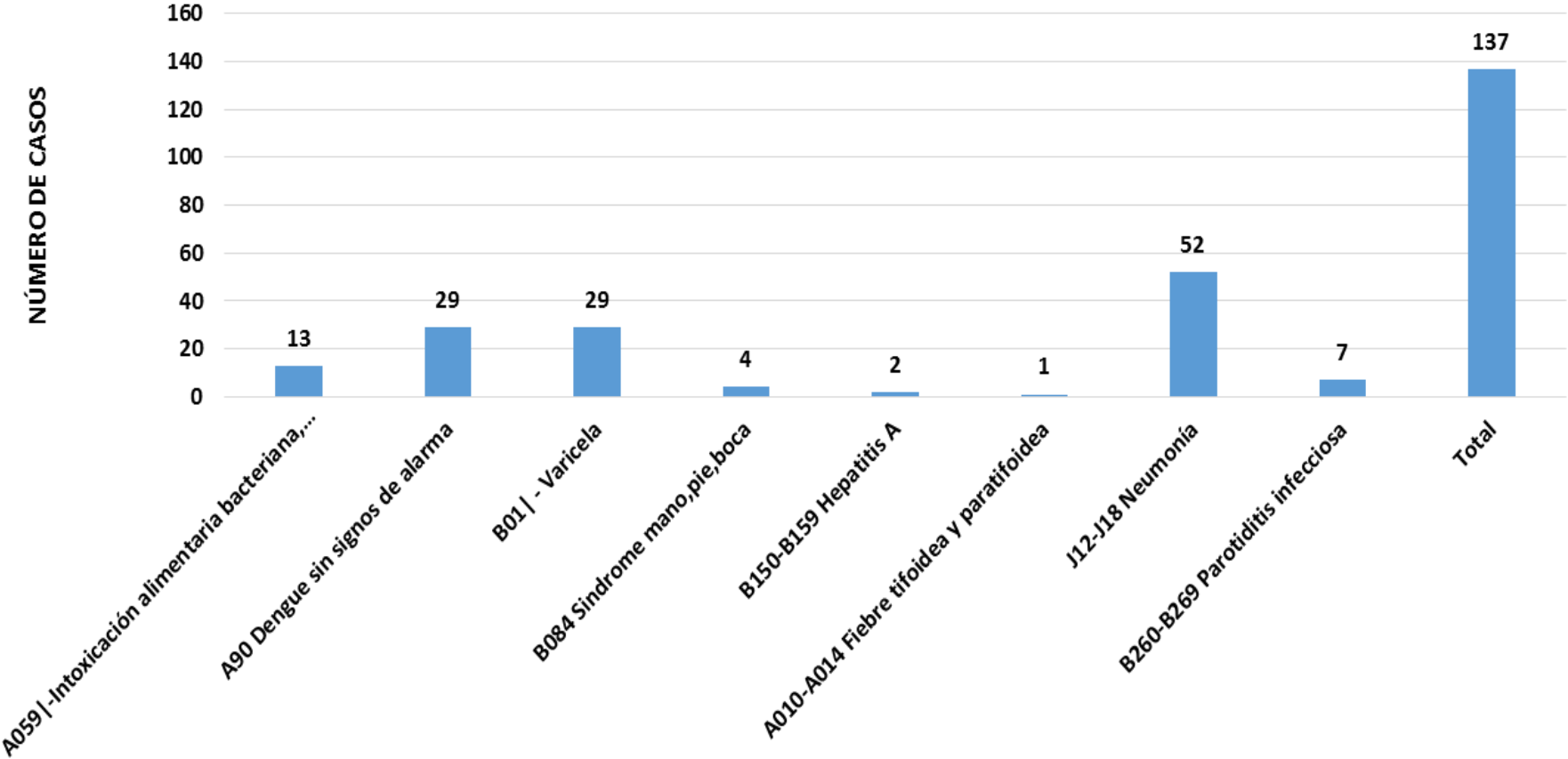
VIGILANCIA EPIDEMIOLOGICA

MINISTERIO DE SALUD PÚBLICA

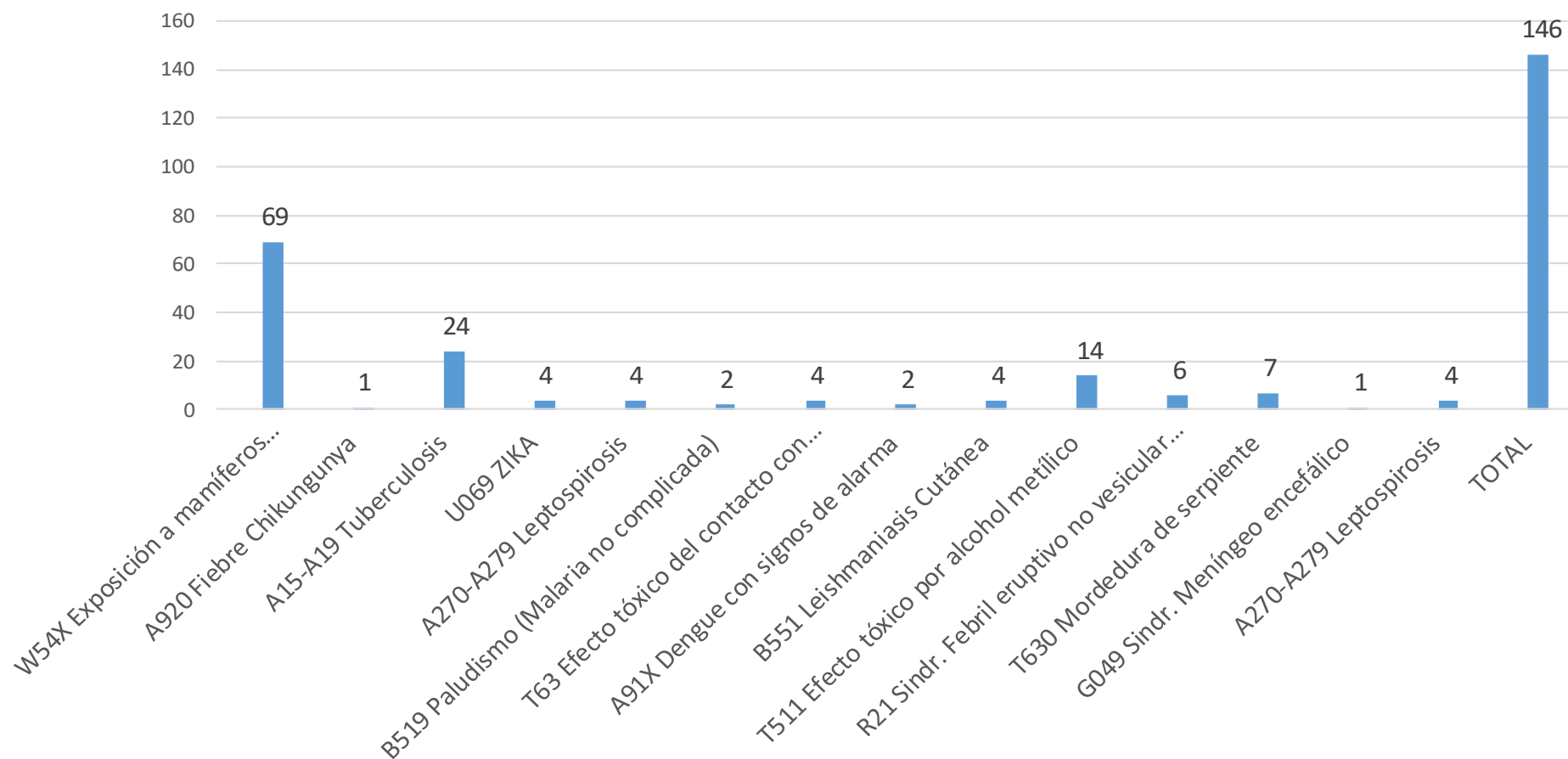
Lenín



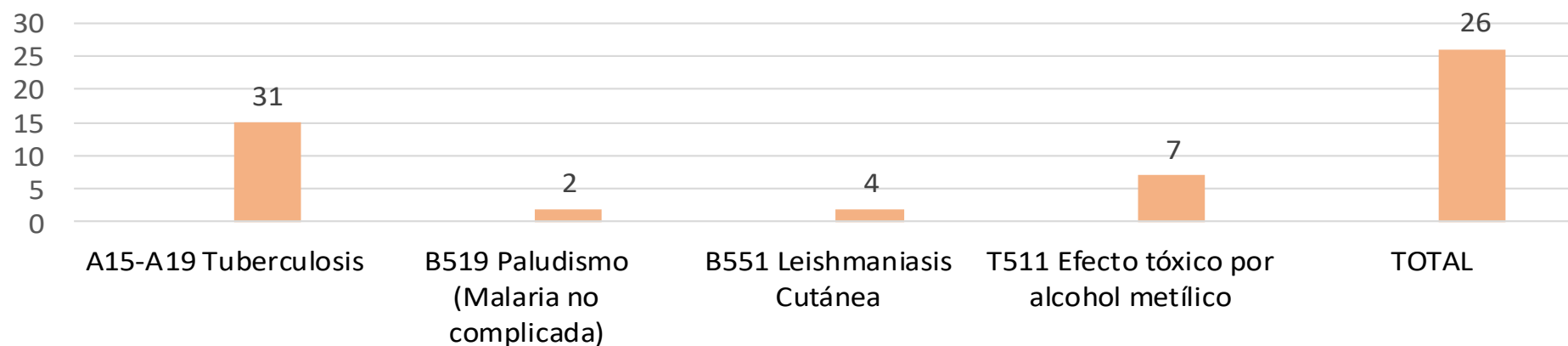
PATOLOGÍAS REPORTADAS POR EL HOSPITAL MÓVIL 1 PEDERNALES ANCLADO AL DISTRITO 13D10 JAMA - PEDERNALES DE ENERO A DICIEMBRE DEL 2019



Distrito 13D10 Jama Pedernales Evento notificados como alerta en Notificaciones individuales de Enero – Diciembre 2019



Distrito 13D10 Jama Pedernales Casos Positivos de Patologías de notificación Inmediata de Enero – Diciembre 2019



MINISTERIO DE SALUD PÚBLICA

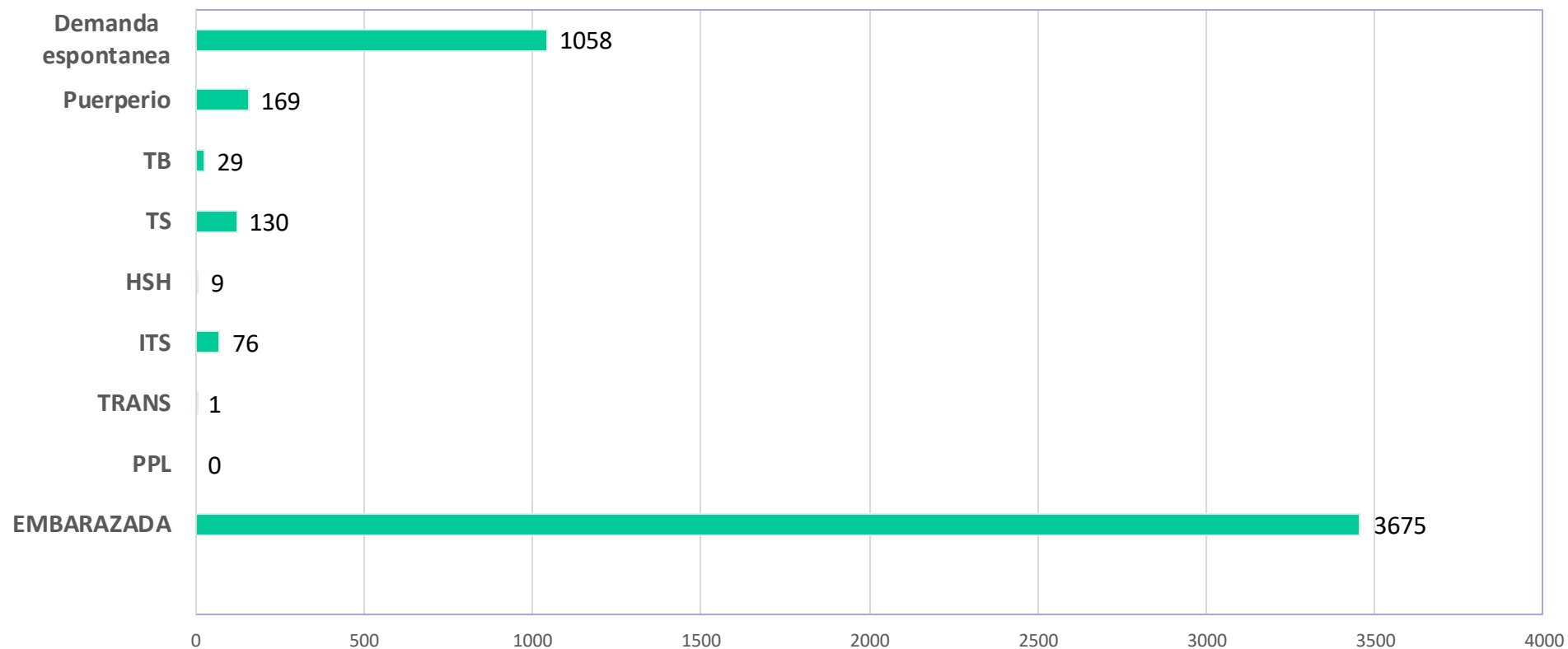
Elaborado por : Departamento de Vigilancia Epidemiológica

Lenín



Tamizaje de VIH en grupos de Riesgo

- Distrito 13D10 Jama Pedernales de Enero a Diciembre 2019



MINISTERIO DE SALUD PÚBLICA

Elaborado por : Departamento de Vigilancia Epidemiológica

Lenín



Seguimiento pacientes doblemente reactivos (VIH) de Enero - Diciembre 2019

| GRUPO DE RIESGO | Reactivos con cuarta y tercera generación | SEGUIMIENTO REFERIDOS A UAI | % |
|--------------------|---|-----------------------------|------|
| HSH | 3 | 3 | 100% |
| TB | 4 | 4 | 100% |
| Embarazadas | 3 | 3 | 100% |
| Demanda espontanea | 8 | 8 | 100% |
| Total | 18 | 18 | 100% |

Distrito 13D10 Jama Pedernales Indicadores de Tuberculosis por Trimestre – 2019

| DISTRITO 13D10 JAMA - PEDERNALES | | | | | | | |
|--|--------------|-------------|------------|-------------|-------------|-----------|-------------|
| SINTOMATICOS RESPIRATORIOS ESPERADOS Y CAPTADOS 2019 | | | | | | | |
| MES | ATENCIONES | ESPERADOS | PORCENTAJE | CAPTADOS | PORCENTAJE | POSITIVOS | TRIMESTRAL |
| ENERO | 6305 | 252 | 4 | 144 | 0,87 | 5 | 0,87 |
| FEBRERO | 5711 | 228 | 4 | | | | |
| MARZO | 4519 | 181 | 4 | | | | |
| ABRIL | 4492 | 180 | 4 | 41 | 0,91 | 0 | 1,43 |
| MAYO | 4610 | 184 | 4 | 35 | 0,76 | 2 | |
| JUNIO | 5147 | 206 | 4 | 128 | 2,49 | 0 | |
| JULIO | 5338 | 214 | 4 | 104 | 1,95 | 2 | 2,77 |
| AGOSTO | 4438 | 178 | 4 | 143 | 3,22 | 2 | |
| SEPTIEMBRE | 5596 | 224 | 4 | 179 | 3,20 | 3 | |
| OCTUBRE | 6621 | 265 | 4 | 119 | 1,80 | 1 | 2,23 |
| NOVIEMBRE | 5692 | 228 | 4 | 138 | 2,42 | 0 | |
| DICIEMBRE | 4670 | 187 | 4 | 121 | 2,59 | 0 | |
| TOTAL | 63139 | 2526 | 4 | 1152 | 1,82 | 15 | |



Inmunización

| DISTRITOS | Población | COBERTURAS MENORES DE UN AÑO ENERO - DICIEMBRE 2019 | | | | | | | COBERTURAS DE 12 A 23 MESES ENERO - DICIEMBRE 2019 | | | | | |
|----------------|-----------|---|---------|--------|--------|-------|---------|---------|--|-------|-----|----------|----------|----------|
| | | BCG | HB PED. | FIPV 2 | ROTA 2 | OPV 3 | NEUMO 3 | PENTA 3 | POBLACION | SRP 2 | FA | VARICELA | REF. OPV | REF. DPT |
| | | % | % | % | % | % | % | % | | % | % | % | % | % |
| DISTRITO 13D10 | 1664 | 56 | 43 | 108 | 104 | 106 | 107 | 107 | 1682 | 82 | 105 | 122 | 84 | 84 |

CONTROL VECTORIAL

| ACTIVIDAD | JORNALES UTILIZADOS | NÚMERO |
|-------------------------------|---------------------|--------|
| ABATIZACIÓN | 928 | 26.857 |
| FUMIGACIÓN INTRADOMICILIARIAS | 31 | 1.119 |
| FUMIGACIÓN AMBIENTAL | 12 | 926 |



MINISTERIO DE SALUD PÚBLICA

Elaborado por : Departamento de Vigilancia Epidemiológica

Lenín





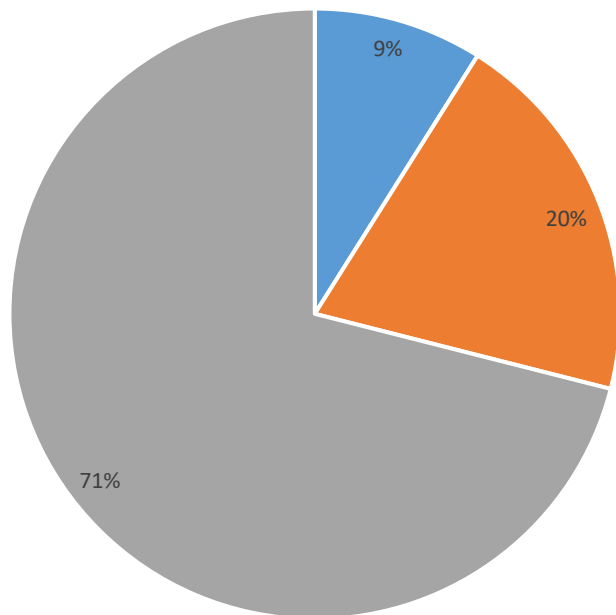
TALENTO HUMANO

MINISTERIO DE SALUD PÚBLICA

Lenín



SERVIDORES DIRECCION DISTRICTAL 13D10 JAMA-PEDERNALES SALUD



■ CODIGO DE TRABAJO ■ PERSONAL DE LA SALUD ■ PROFESIONALES DE LA SALUD

MINISTERIO DE SALUD PÚBLICA

Elaborado por: Analista Distrital de Talento Humano

335

SERVIDORES Y TRABAJADORES



CODIGO DE TRABAJO

30

LOSEP

PERSONAL DE LA SALUD

67

PROFESIONALES DE LA SALUD

238

TOTAL SERVIDORES

335



Lenín



EL
GOBIERNO
DE TODOS



PRESUPUESTO

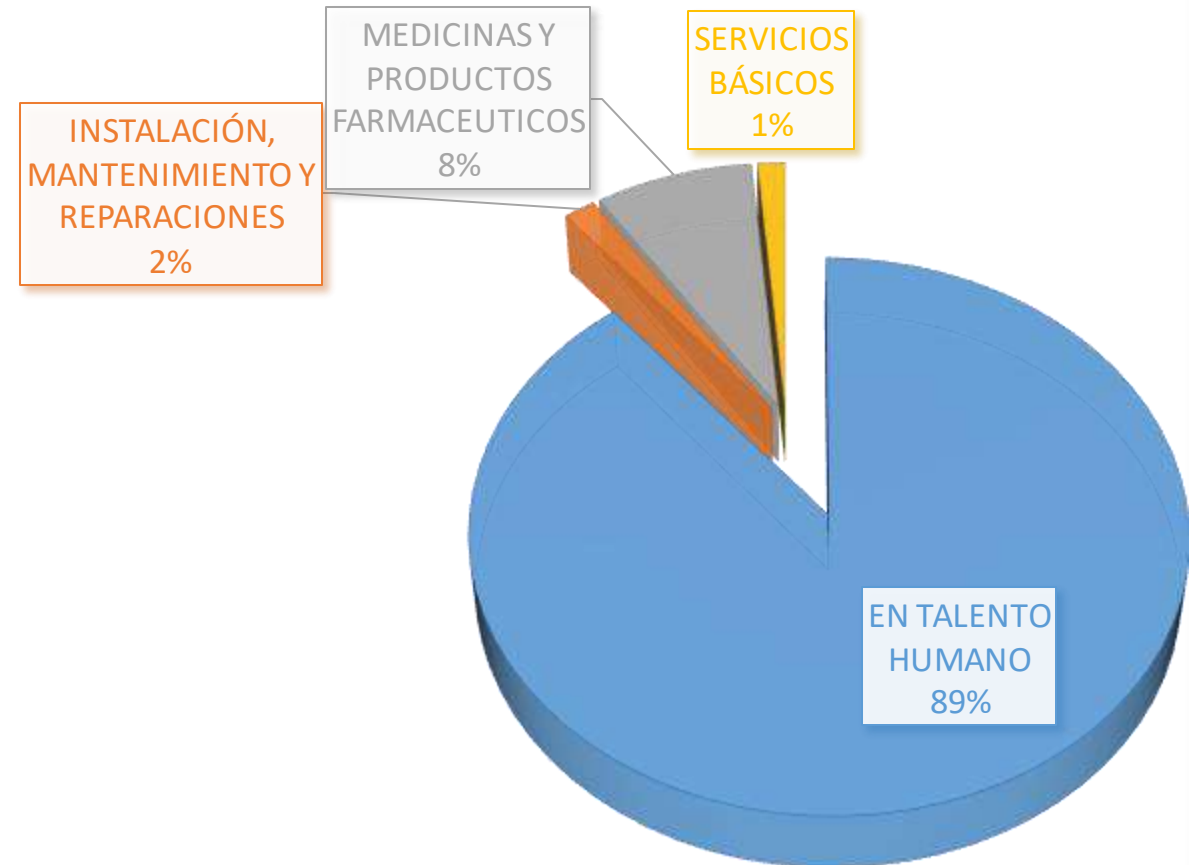
MINISTERIO DE SALUD PÚBLICA

Lenín



PRESUPUESTO EJECUTADO 2019

| GRUPO DE GASTO CORRIENTE | |
|---|---------------------|
| EN TALENTO HUMANO | 5'735,399.98 |
| INSTALACIÓN, MANTENIMIENTO Y REPARACIONES | 101,645.69 |
| MEDICINAS Y PRODUCTOS FARMACEUTICOS | 503,733.82 |
| SERVICIOS BÁSICOS | 86,896.29 |
| TOTAL GASTO CORRIENTE | 6'427,675.78 |



MINISTERIO DE SALUD PÚBLICA

Elaborado por : Dpto. de Comunicación, Imágen y Prensa

Lenín



GRACIAS



Lenín



EL
GOBIERNO
DE TODOS

