

# RENDICIÓN DE CUENTAS 2019



*Lenín*



# RENDICIÓN DE CUENTAS

Dirección Distrital 20D01 San Cristóbal – Santa Cruz – Isabela Salud  
Dr. Ramiro Echeverría

*Lenín*



---

## Articulación a los objetivos internacionales y nacionales

La normativa vigente relacionada con la Participación Ciudadana reconoce a la sociedad civil, el legítimo ejercicio de “mandante y primer fiscalizador de lo público”, y genera, además, los escenarios para el ejercicio del control social y la Rendición de Cuentas que permitan a las instituciones públicas transparentar su información y explicar a la ciudadanía, de manera sistemática y detallada, la gestión realizada. Los ciudadanos y ciudadanas tienen la potestad de evaluarla.

El INEC (Instituto Nacional de Estadística y Censo) en el parido 2019 asigno una población de habitantes de 32.320 distribuida de la siguiente manera:

Unidad operativa	Población
Bellavista	1.793
Cascajo	432
Centro de salud San Cristóbal	7.898
Centro de salud Santa cruz	16.345
Progreso	1.391
Puerto Villamil	2.777
Santa Rosa	1.282
Santo Tomas	218
Velasco Ibarra	184

## Gasto Corriente - Inversión

GRUPO DE GASTOS	DESCRIPCIÓN	PRESUPUESTO CODIFICADO	PRESUPUESTO EJECUTADO	% CUMPLIMIENTO
510000	EGRESOS EN PERSONAL	4.838.518,58	4.838.307,39	100%
530000	BIENES Y SERVICIOS DE CONSUMO	627.968,69	627.966,69	100%
570000	OTROS EGRESOS CORRIENTES	40.369,91	40.369,91	100%
580000	TRANSFERENCIAS O DONACIONES CORRIENTES	103.205,04	103.205,04	100%
710000	EGRESOS EN PERSONAL PARA INVERSION	59.905,91	59.905,91	100%
730000	BIENES Y SERVICIOS PARA INVERSION	9.233,44	0,00	0%
840000	EGRESOS DE CAPITAL	9.075,09	6.985,68	76,98%
990000	OTROS PASIVOS	39.000,00	39.000,00	100%
	<b>TOTAL</b>	<b>5.727.276,66</b>	<b>5,715,740.62</b>	<b>99,80%</b>

# Talento Humano

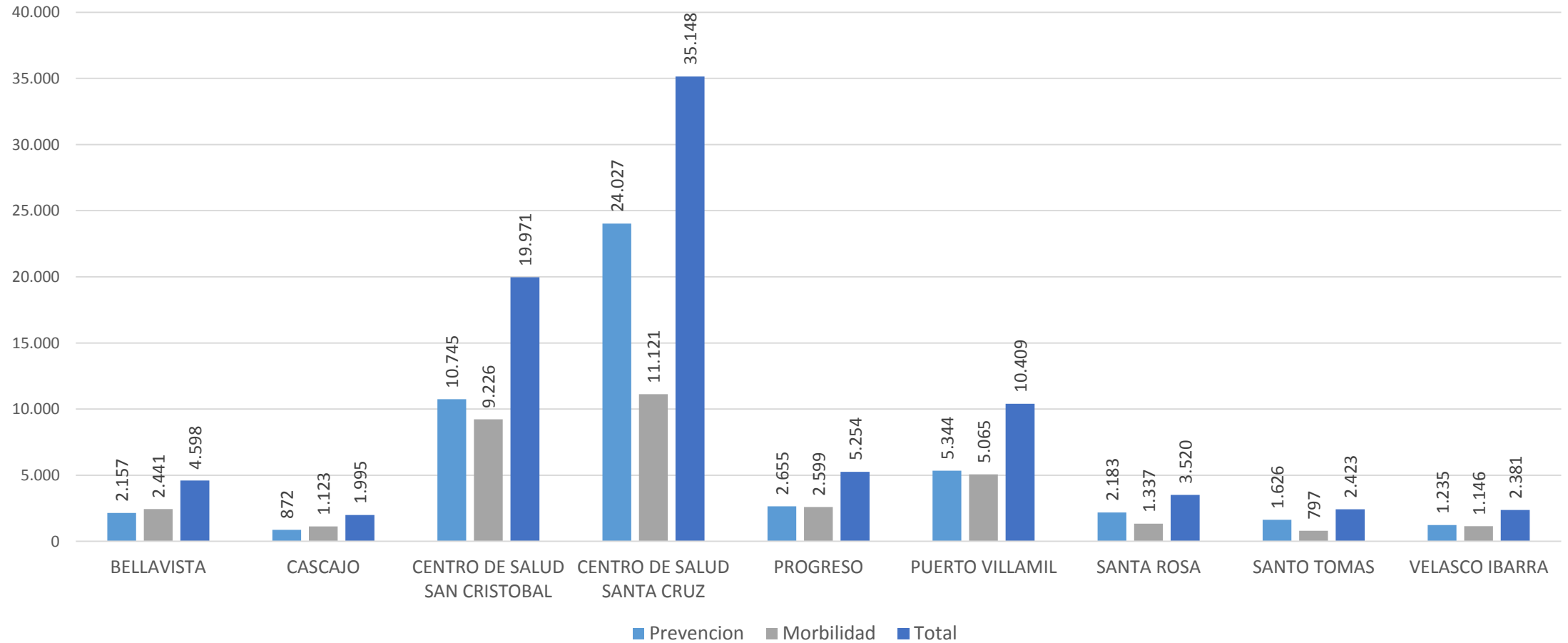
Descripción de Personal	Personal Administrativo	Personal Operativo	Total
Sede Distrital	29		
Bellavista			
Cascajo			
Centro de salud San Cristóbal			
Centro de salud Santa Cruz			
Progreso		4	
Puerto Villamil			
Santa Rosa			
Santo Tomas			
<b>TOTAL</b>			



# Perfil Epidemiológico

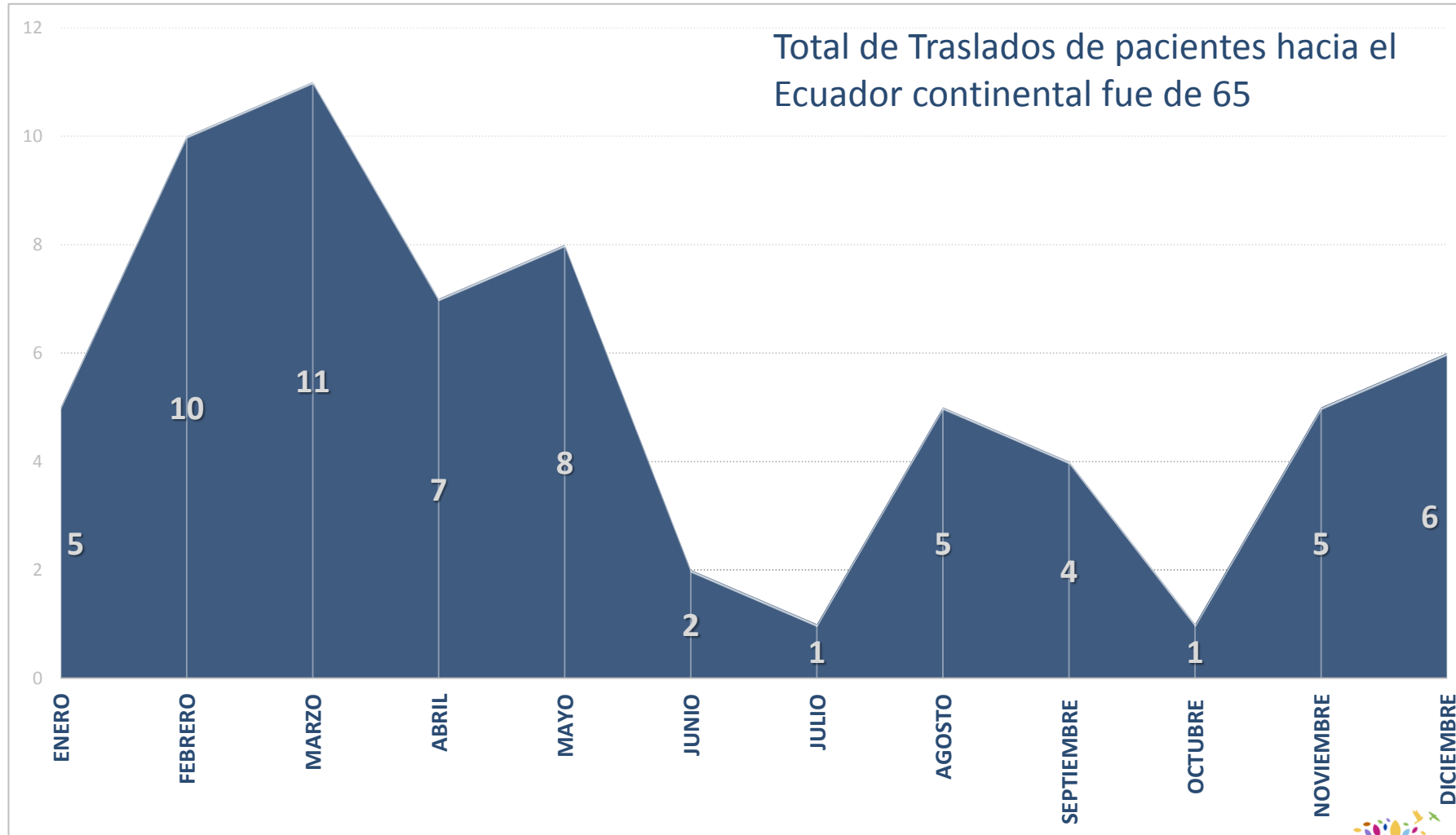
COORDINACIÓN ZONAL 5 – SALUD			
Dirección Distrital 20d01 – San Cristóbal – Santa Cruz – Isabela – Salud			
Cie-10	Diagnostico	Total	Porcentaje
J00	Rinofaringitis Aguda(Resfriado Común)	1560	7%
J039	Amigdalitis Aguda, No Especificada	831	4%
B829	Parasitosis Intestinal, Sin Otra Especificación	817	4%
N390	Infección De Vías Urinarias, Sitio No Especificado	693	3%
J068	Otras Infecciones Agudas De Sitios Múltiples De Vías Respiratorias Superior	535	2%
N760	Vaginitis Aguda	462	2%
J029	Faringitis Aguda, No Especificada	436	2%
N911	Amenorrea Secundaria	411	2%
E660	Obesidad Debida A Exceso De Calorías	310	1%
R102	Dolor Pélvico Y Perineal	293	1%
	TOTAL 10 MAS FRECUENTES	6348	30%
	OTRAS ENFERMEDADES	15138	70%

# Atenciones en Consulta Externa

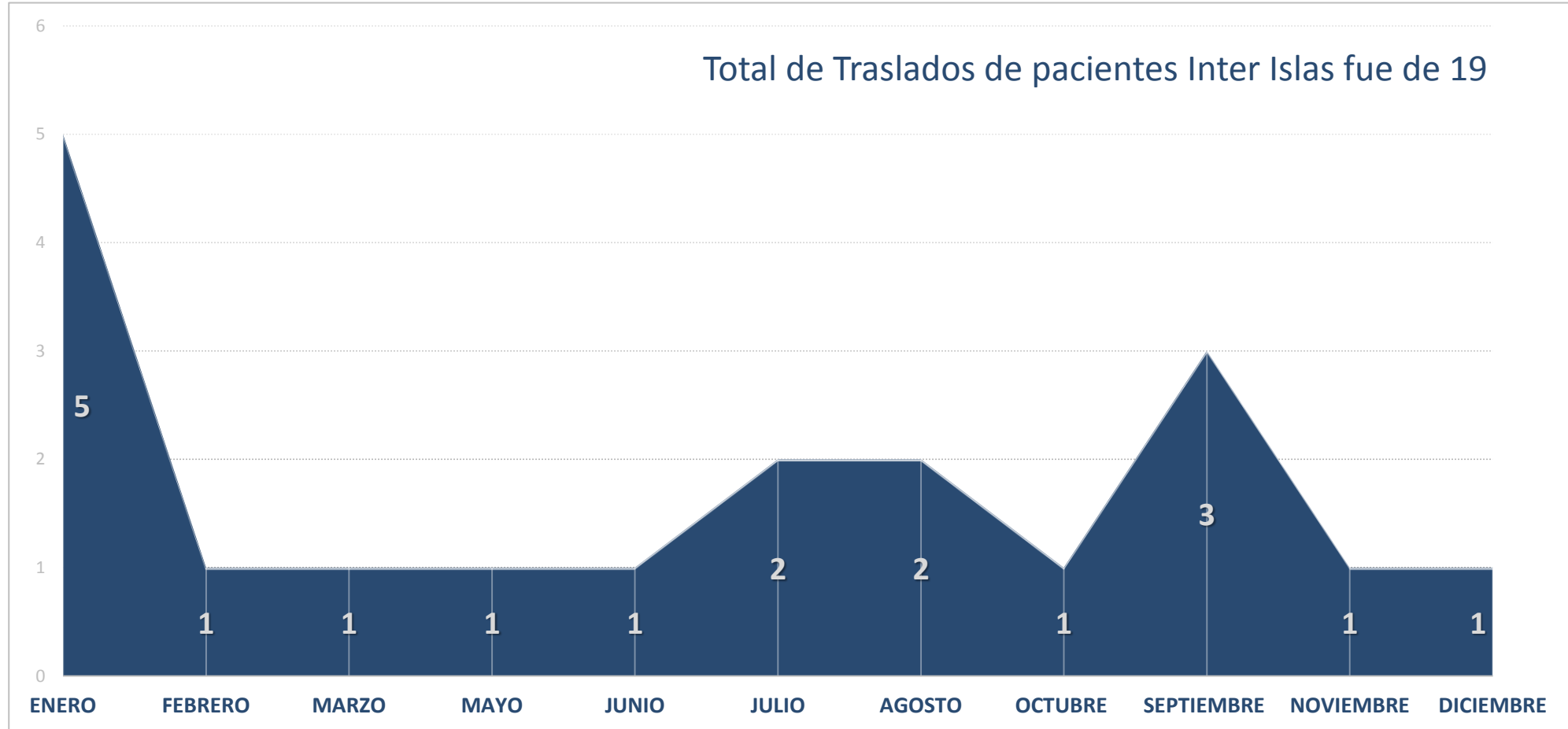




# Traslados Sanitarios Aéreo desde Galápagos hacia el Contiene



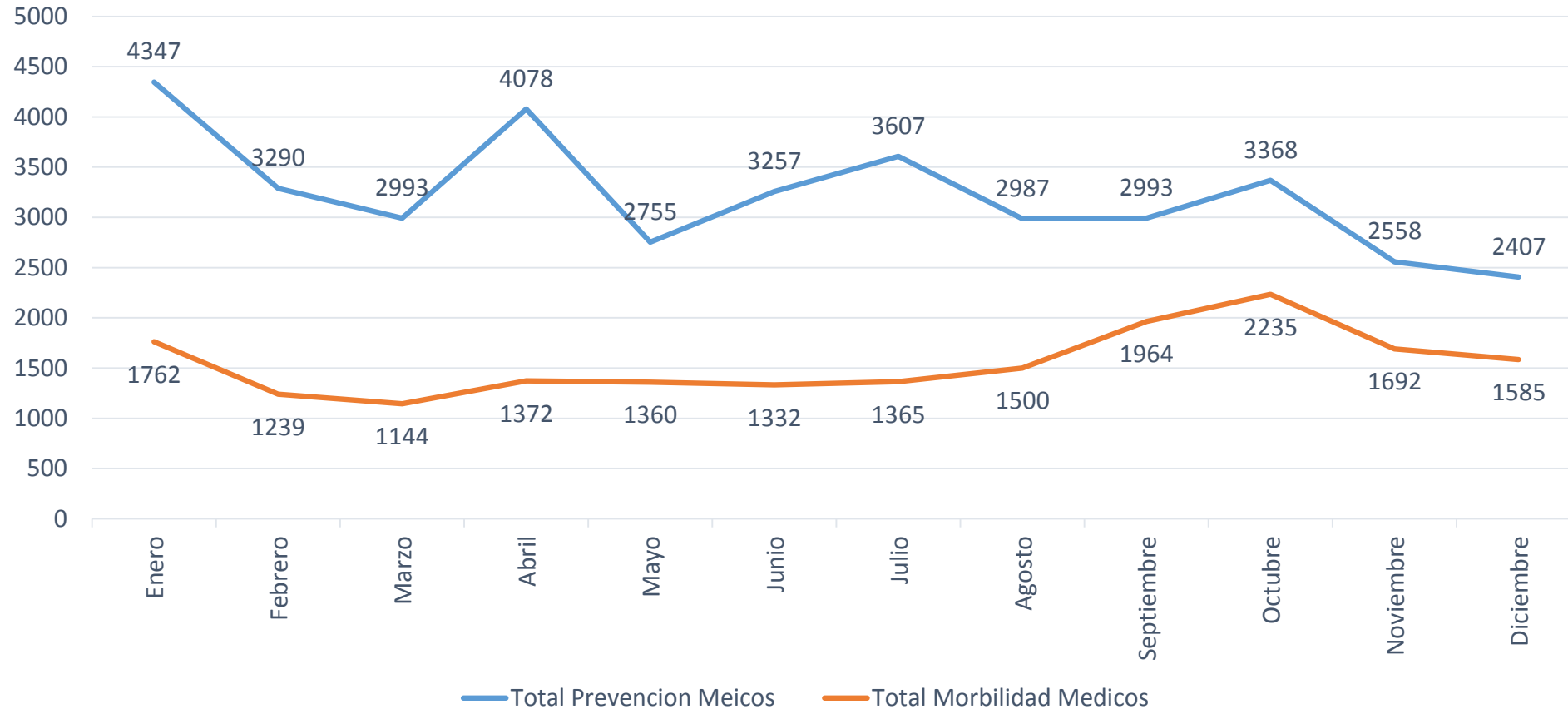
# Traslados Sanitarios Inter Islas



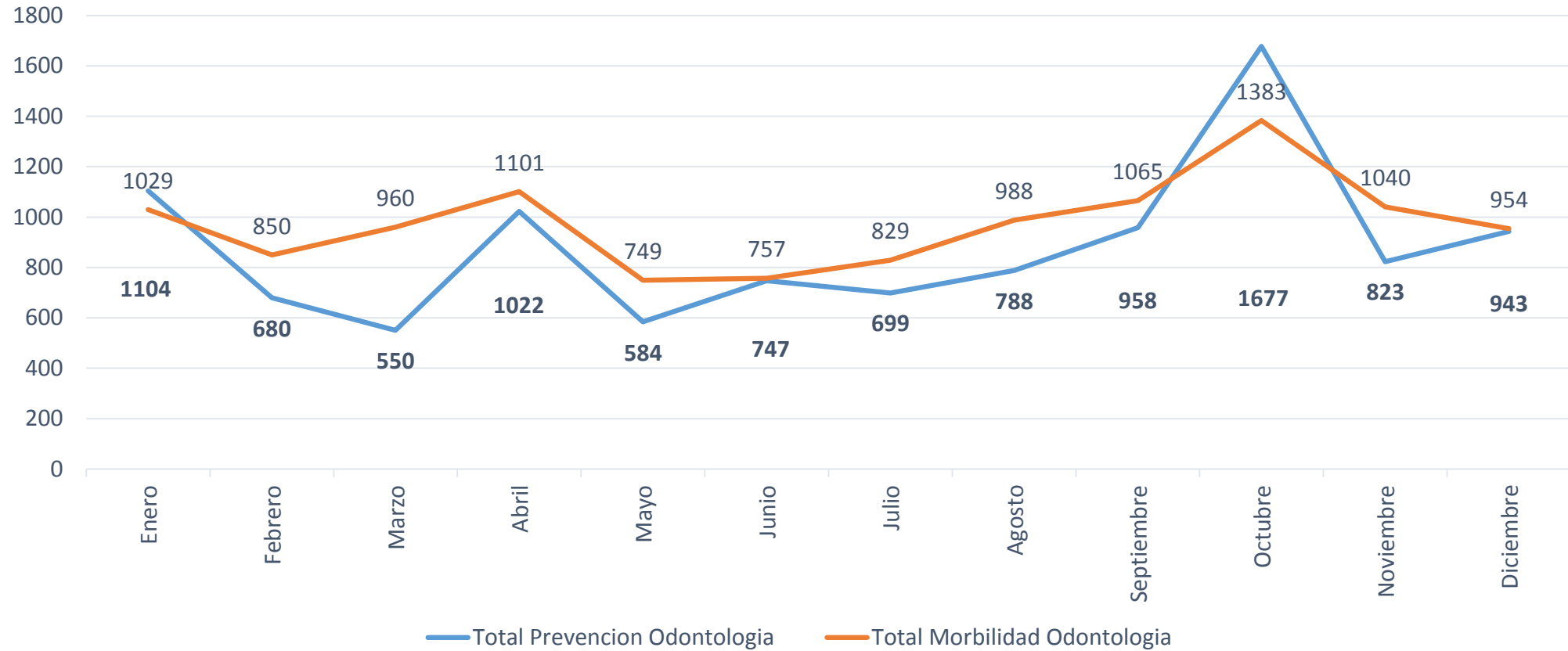
## Traslados Sanitarios Inter Islas

		Enero	Febrero	Marzo	Abril	Mayo	Junio	Julio	Agosto	Septiembre	Octubre	Noviembre	Diciembre	Total
Prevencion Medicina	Primeras	1106	591	568	965	1141	1666	1794	1735	1610	1742	1354	1289	15561
	Subsecuentes	3241	2699	2425	3113	1614	1591	1813	1252	1383	1626	1204	1118	23079
	Total Prevención Médicos	4347	3290	2993	4078	2755	3257	3607	2987	2993	3368	2558	2407	38640
Morbilidad Mediciana	Primeras	492	381	327	387	398	324	386	403	525	617	467	486	5193
	Subsecuentes	1270	858	817	985	962	1008	979	1097	1439	1618	1225	1099	13357
	Total Morbilidad Medicos	1762	1239	1144	1372	1360	1332	1365	1500	1964	2235	1692	1585	18550
Prevencion Odontologia	Primeras	453	438	323	630	431	521	384	585	725	1154	823	521	6988
	Subsecuentes	651	242	227	392	153	226	315	203	233	523	0	422	3587
	Total Prevencion Odontologia	1104	680	550	1022	584	747	699	788	958	1677	823	943	10575
Morbilidad Odontologia	Primeras	596	452	543	602	381	469	467	592	764	980	714	637	7197
	Subsecuentes	433	398	417	499	368	288	362	396	301	403	326	317	4508
	Total Morbilidad Odontologia	1029	850	960	1101	749	757	829	988	1065	1383	1040	954	11705

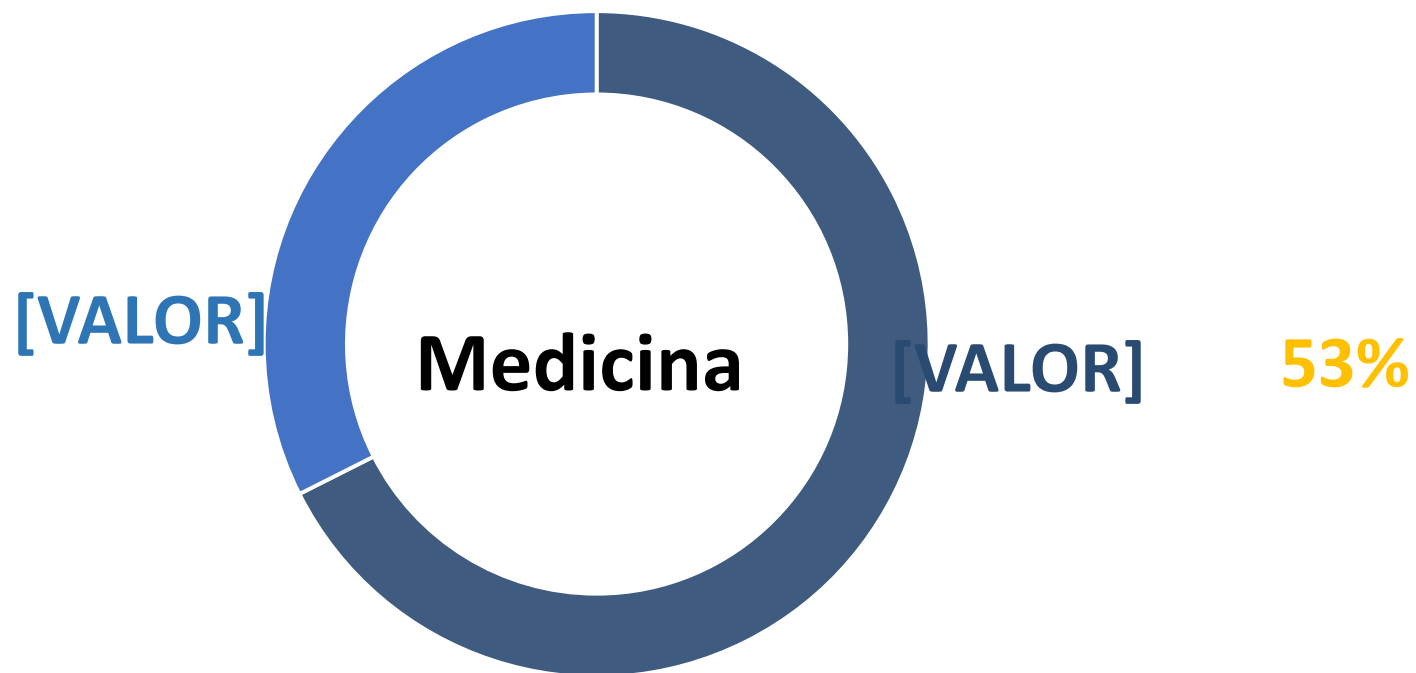
# Total Atenciones Medicas de Prevención y Morbilidad



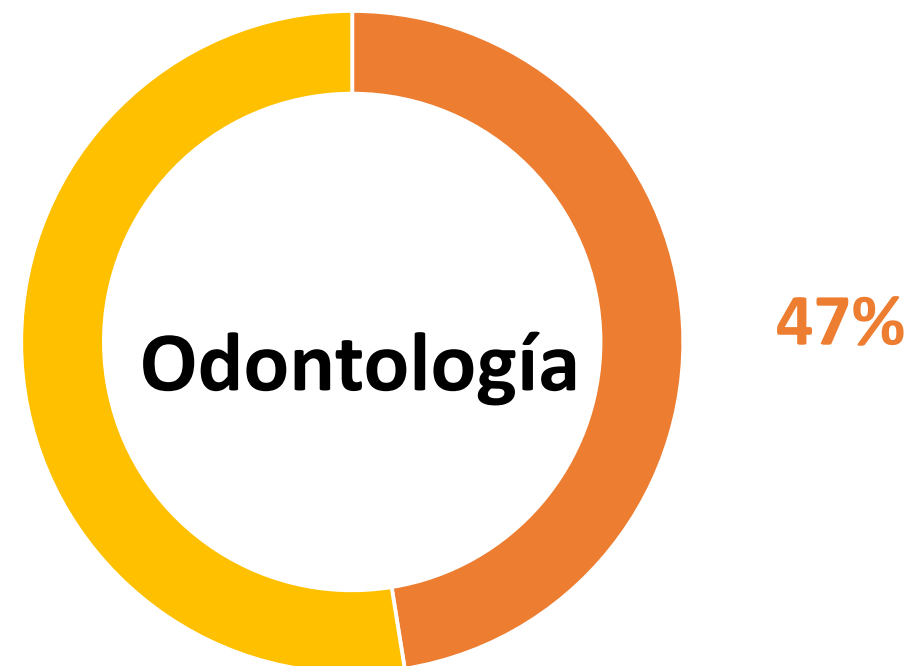
# Total Atenciones Odontológicas de Prevención y Morbilidad



## Porcentaje de Atenciones Prevención y Morbilidad



■ Prevencion ■ Morbilidad



■ Prevencion ■ Morbilidad

# ARTICULACIÓN FUNCIONAL DE LA RPIS-RPC



# SERVICIOS DE LA LÍNEA 171



- Opción 1: Agendamiento
- Opción 2: Asesoría
- Opción 3: Gestión de requerimientos e inconformidades
- Opción 4: Discapacidades

## Servicios opción 3



Canal accesible para el ciudadano



Registra sus felicitaciones, inconformidades, denuncias, y requerimientos.



Genera información útil para tomar decisiones y acciones de mejora para la calidad de los servicios.



Mecanismo objetivo e independiente para registrar las inconformidades sobre los servicios de salud.



# HACIA LA TRANSFORMACIÓN DIGITAL

## ANTES



## AHORA



# HACIA LA TRANSFORMACIÓN DIGITAL

Producción



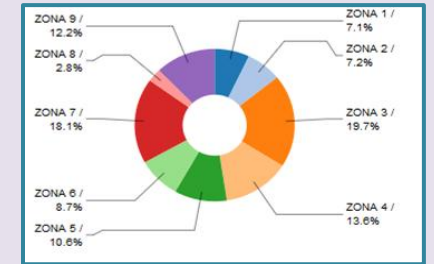
PRAS



APP Vigilancia Epidemiológica



APP Geosalud



Data Warehouse

Desarrollo y Pruebas



Gestión Inventarios



Seguimiento nominal



Receta electrónica



Rdaca 2.0



Firma electrónica documentos clínicos

# Gracias



*Lenín*

