

MINISTERIO DE SALUD PÚBLICA



# HOSPITAL BASICO JIPIJAPA



*Lenín*



HOSPITAL BASICO  
JIPIJAPA

# RENDICIÓN DE Cuentas 2019



*Lenín*



# ARTICULACIÓN A LOS OBJETIVOS INTERNACIONALES Y NACIONALES

*Lenín*



El Hospital Jipijapa, como Unidad de Salud Pública de segundo nivel se encuentra ubicado en la Zona Sur de la Provincia de Manabí, esta sujeta a la accesibilidad de riesgo por su ubicación, infraestructura, sus elementos estructurales y no estructurales, su capacidad resolutive resulta en algunos casos insuficiente, ya que hace falta personal en algunas áreas estrategicas.

Estamos regidos al Plan Nacional del Buen Vivir 2017-2021.

Objetivo 3,- Garantizar una vida digna con iguales oportunidades para todas las personas.

I. Incrementar el acceso de la población a la salud.



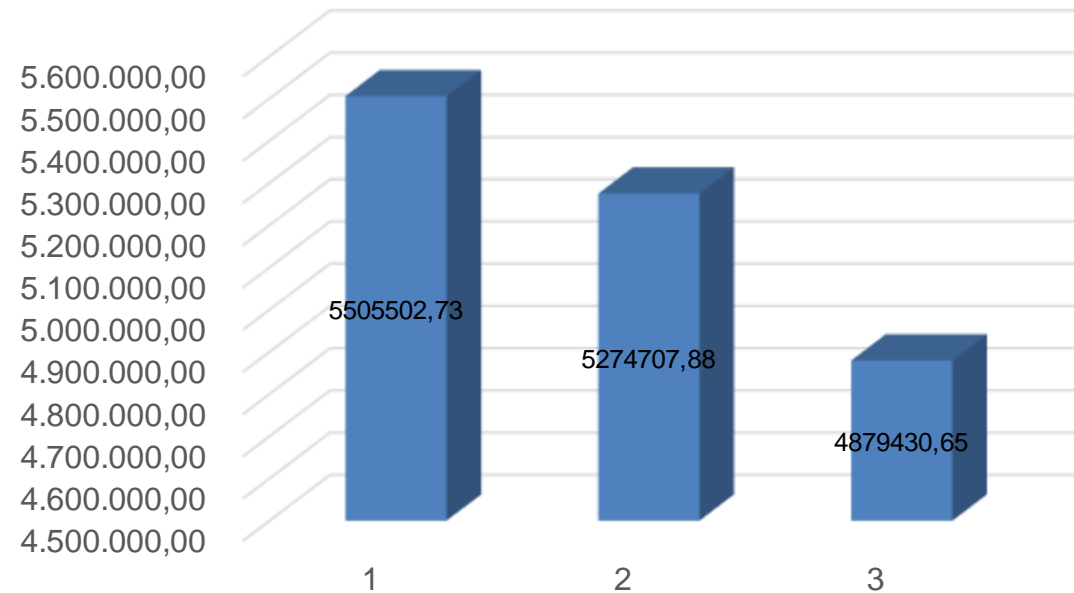
# INVERSIÓN EN SALUD PÚBLICA

*Lenín*



# Presupuesto institucional comparativo años 2017, 2018 y 2019

PRESUPUESTO 2017 - 2018 - 2019

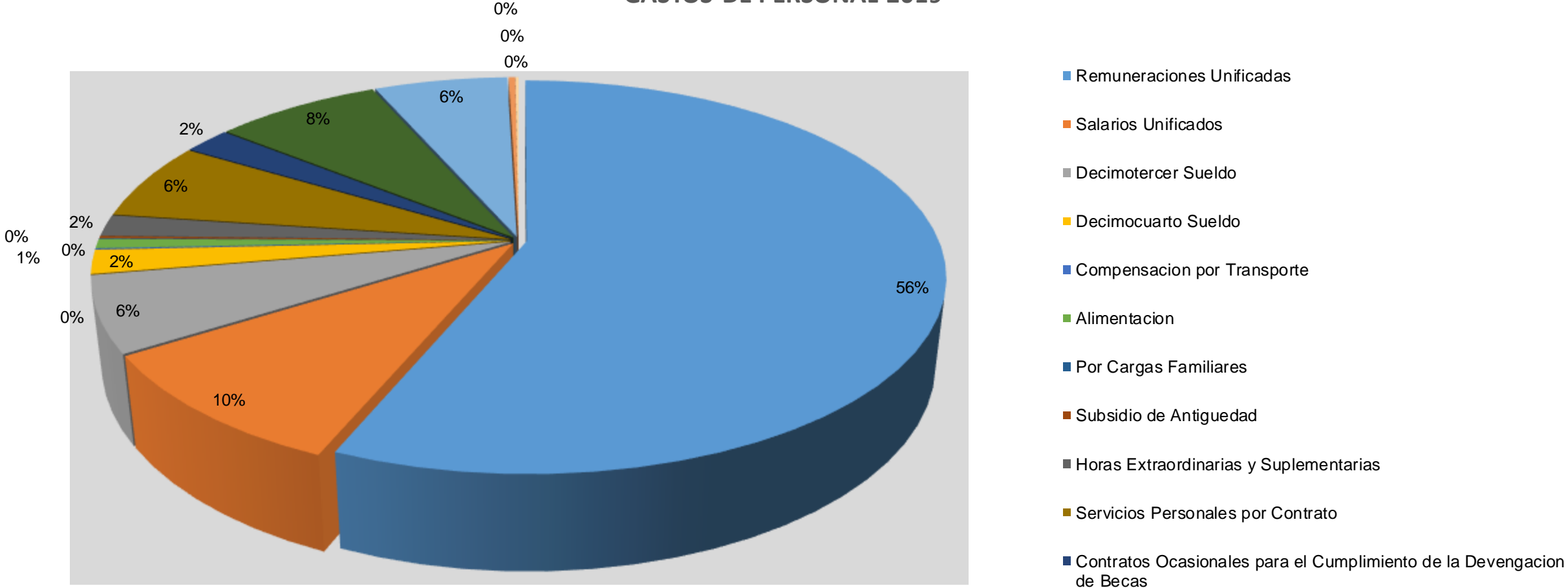


AÑOS	VALOR
2017	5.505.502,73
2018	5.274.707,88
2019	4.879.430,65

Fuente: Cédulas Presupuestarias



# GASTOS DE PERSONAL 2019



DETALLE	VALOR
Inversión EN PERSONAL 2019	3,897,096.58

En lo referente a personal el año el 2019 culminó con 182 empleados y trabajadores con un gasto de personal de \$ 3'897,146,58.

Fuente: Cedula Presupuestaria y Distributivo al 31-12-2019

MINISTERIO DE SALUD PÚBLICA



INVERSIÓN	
DETALLE	VALOR
INVERSIÓN EN MEDICAMENTOS 2019	124,883.62
INVERSIÓN EN INSUMOS 2019	290,551.34
TOTAL	415,434.96

OTROS GASTOS CORRIENTES	
DETALLE	VALOR
OTROS GASTOS CORRIENTES (SEGUROS - TASAS)	21,638.69
TRANSFERENCIAS Y DONACIONES CORRIENTES (JUBILADOS )	82,541.21
OBLIGACIONES DE EJERCICIOS ANTERIORES POR GASTOS DE PERSONAL	104,843.00
TOTAL	209,022.9

OTROS GASTOS	
GASTOS CORRIENTES NORMALES	
DETALLE	VALOR
SERVICIOS BASICOS 2019	71,370.73
SERVICIOS GENERALES 2019	109,738.06
VIATICOS Y MOVILIZACIONES 2019	522.90
MANTENIMIENTOS GENERALES 2019	20,834.07
EXISTENCIAS DE CONSUMO CORRIENTE 2019	39,789.71
TOTAL	242,255.47

Fuente: Cedula Presupuestaria – ejecución 2019.



**CUADRO COMPARATIVO DE INVERSION Y OTROS  
GASTOS 2018 - 2019**

SITUACION DE LOS GASTOS 2018			
GRUPO DE GASTO	CODIFICADO	DEVENGADO	% EJECUCIÓN
510000	4.044.016,42	4.044.016,42	100%
530000	920.144,70	920.144,70	100%
570000	56.476,86	56.476,86	100%
580000	75.372,58	75.372,58	100%
710000	121.191,61	121.191,61	100%
990000	57.505,71	57.505,71	100%
TOTAL	5.274.707,88	5.274.707,88	100%

SITUACION DE LOS GASTOS 2019			
GRUPO DE GASTO	CODIFICADO	DEVENGADO	% EJECUCIÓN
510000	3,897,146.58	3,897,146.58	100.00%
530000	719,270.62	719,270.54	100.00%
570000	21,638.69	21,620.69	99.92%
580000	82,541.21	82,541.21	100.00%
710000	104,843.00	104,843.00	100.00%
730000	31,060.99	29,986.31	96.54%
750000	18,299.90	-	0.00%
840000	250.00	250.00	100.00%
990000	4,379.67	3,844.54	87.78%
<b>TOTAL</b>	<b>4,879,430.66</b>	<b>4,859,502.87</b>	<b>99.59%</b>

Fuente: Cedula Presupuestaria – ejecución 2019.

**MINISTERIO DE SALUD PÚBLICA**



## PROCESOS DE CONTRATACIÓN Y COMPRAS PÚBLICAS DE BIENES Y SERVICIOS

PROCESOS DE CONTRATACIÓN Y COMPRAS PÚBLICAS DE BIENES Y SERVICIOS				
TIPO DE CONTRATACIÓN	ESTADO ACTUAL			
	Adjudicados		Finalizados	
	Número Total	Valor Total	Número Total	Valor Total
Ínfima Cuantía	42	104147,68	42	104147,68
Publicación				
Licitación				
Subasta Inversa Electrónica	8	314102,28	8	314102,28
Procesos de Declaratoria de Emergencia				
Concurso Público				
Contratación Directa				
Menor Cuantía	1	16339,19	1	16339,19
Lista corta				
Producción Nacional				
Terminación Unilateral				
Consultoría				
Régimen Especial	1	27726,2	1	27726,2
Catálogo Electrónico	184	177965,23	184	177965,23
Cotización				
Ferias Inclusivas				
Otras				

Fuente: Dep. Compras Públicas

MINISTERIO DE SALUD PÚBLICA



# PRODUCCIÓN ESTABLECIMIENTOS DE SALUD

*Lenín*



## PRODUCCIÓN DE CONSULTA EXTERNA

Cirugía General	Endocrinología	Gastroenterología	Geriatría y Gerontología	Ginecología y Obstetricia	Medicina Familiar y Comunitaria	Medicina Interna	Neumología	Odontología	Endocrinología	Pediatría	Psicología	Salud Ocupacional	TOTAL
1698	2068	2303	1761	5753	652	5724	2898	2553	1624	2621	1380	4	31039

## PRODUCCIÓN DE HOSPITALIZACIÓN

MEDICINA INTERNA	CIRUGIA	PEDIATRIA	GINECOLOGIA	TOTAL
577	528	815	1774	3694

Fuente: Unidad de Admisión, PRAS WEB, EGRESOS HOSPITALARIOS

## INCREMENTAR LA CALIDAD DE ATENCIÓN EN SALUD AL CIUDADANO

INDICADOR	2018			2019		
	NUMERADOR	DENOMINADOR	RESULTADOS	NUMERADOR	DENOMINADOR	RESULTADOS
Porcentaje de pacientes en espera de atención en consulta externa igual o menor a 15 días	0	0	0	0	0	0
Porcentaje de ocupación de camas=total días pacientes/días camas disponibles	15432	18188	85	15302	18226	84
Número de pacientes en lista de espera quirúrgica	0	0	0	0	0	0
Tasa hospitalaria de mortalidad materna =# defunciones pacientes obstétricas (embarazo, parto y puerperio) / #egresos obstétricos	0	1631		0	1560	0
Tasa hospitalaria de mortalidad neonatal = Defunciones de RN en el Hospital/Nacidos vivos en el hospital dentro del período	0	1208	0	0	1122	0

Fuente: Unidad de Admisiones

## INCREMENTAR LA CALIDAD DE ATENCIÓN EN SALUD AL CIUDADANO

HOSPITAL JIPIJAPA		2018			
INDICADOR	FÓRMULA	META INICIAL	RESULTADO	META INICIAL	RESULTADO
PROMEDIO DE ESTANCIA	Total días de estada pacientes egresados/número de egresos	2	15432/3778= 3,3	3	12832/3694= 3,4
INTERVENCIONES QUIRÚRGICAS/QUIRÓFANO/ DÍA	Número de cirugías que se realizan /Número de quirófanos / Dias Laborales	2	1176/2/253= 2,32	3	1118/2/250= 2

Fuente: Unidad de Admisiones

## CAUSAS DE MORBILIDAD HOSPITALARIA 2019

Orden	CIE 10	Descripción CIE 10	Consultas	Porcentaje
1	A090	Otras gastroenteritis y colitis de origen infeccioso	184	7,41
2	A099	Gastroenteritis y colitis de origen no especificado	144	5,80
3	K802	Cálculo de la vesícula biliar sin colecistitis	125	5,03
4	J180	Bronconeumonía, no especificada	79	3,18
5	J189	Neumonía, no especificada	73	2,94
6	K37X	Apendicitis, no especificada	64	2,58
7	N390	Infección de vías urinarias, sitio no especificado	61	2,46
8	E116	Diabetes mellitus no insulino dependiente, con otras complicaciones especificadas	60	2,42
9	K409	Hernia inguinal unilateral o no especificada, sin obstrucción ni gangrena	53	2,13
10	K429	Hernia umbilical sin obstrucción ni gangrena	47	1,89
Otras			1594	64.17
Total			2484	100,00 %

Fuente: Fuente: Unidad de Admisiones



## CAUSAS DE MORBILIDAD CONSULTA EXTERNA 2019

Orden	CIE 10	Descripción CIE 10	Consultas	Porcentaje
1	K30X	Dispepsia funcional	357	3,00
2	O235	Infección genital en el embarazo	298	2,39
3	J00X	Rinofaringitis aguda [resfriado común]	290	2,33
4	O990	Anemia que complica el embarazo, el parto y el puerperio	227	2,00
5	N390	Infección de vías urinarias, sitio no especificado	217	2,00
6	P599	Ictericia neonatal, no especificada	213	2,00
7	E119	Diabetes mellitus no insulino dependiente, sin mención de complicación	213	2,00
8	I10X	Hipertensión esencial (primaria)	165	1,32
9	J450	Asma predominantemente alérgica	147	1,18
10	J029	Faringitis aguda, no especificada	126	1,01
Otras			9581	80,00
Total			12458	100,00 %

Fuente: Fuente: Unidad de Admisiones

## CAUSAS DE MORBILIDAD EMERGENCIAS 2019

Orden	CIE 10	Descripción CIE 10	Consultas	Porcentaje
1	J00X	Rinofaringitis aguda [resfriado común]	7847	11,65
2	J039	Amigdalitis aguda, no especificada	4958	7,36
3	N390	Infección de vías urinarias, sitio no especificado	3443	5,11
4	A099	Gastroenteritis y colitis de origen no especificado	3316	4,92
5	A090	Otras gastroenteritis y colitis de origen infeccioso	2616	3,88
6	T784	Alergia no especificada	1260	1,87
7	J209	Bronquitis aguda, no especificada	1045	1,55
8	O234	Infección no especificada de las vías urinarias en el embarazo	918	1,36
9	K297	Gastritis, no especificada	829	1,23
10	K30X	Dispepsia funcional	773	1,15
Otras			40354	59.50
Total			67359	100,00 %

## REFERENCIAS /CONTRA-REFERENCIAS 2019

Nombre de Unidad Operativa	Total de consultas de morbilidad	REFERENCIAS CONTESTADAS CUMPLIDAS A PRIMER NIVEL	
		No.	%
<b>HOSPITAL JIPIJAPA</b>	98348	871	100

## APOYO Y DIAGNOSTICO (LABORATORIO E IMAGEN)

HOSPITAL JIPIJAPA	PRODUCCIÓN
	2019
LABORATORIO	93948
RAYOS X	3547
FARMACIA	114282
INTERVENCIONES QUIRÚRGICAS	1118
TOTAL	212895

Fuente: Fuente: Unidad de Admisiones

## INDICADORES HOSPITALARIOS

2019	GIRO DE CAMAS	INTERVALO DE GIRO	PROMEDIO DIAS PACIENTES	PORCENTAJE DE OCUPACIÓN	PROMEDIO DIAS DE ESTADA	MORTALIDAD MAS DE 48 HORAS	INTERCONSULTA	PARTOS Y CESAREA	PARTOS INSTITUCIONALES
MEDICINA INTERNA	16	1	32	88	6	10	340		
CIRUGIA	17	3	18	55	3	0	330		
PEDIATRIA	24	1	27	79	3	0	59		
GINECO/OBSTETRICIA	36	0	51	100	3	0	226	PARTOS 746 CESÁREAS 378	1124

Fuente: Fuente: Unidad de Admisiones

# TALENTO HUMANO EN SALUD

*Lenín*



# TALENTO HUMANO EN SALUD

TIPO DE PROFESIONALES	Nro. DE PROFESIONALES
Médicos Especialistas	23
Médicos Generales	23
Tecnólogos de Laboratorio	8
Químicos Farmacéuticos	3
Obstetras	4
Tecnólogos de Imágenes	5
Tecnólogo de Anestesia	1

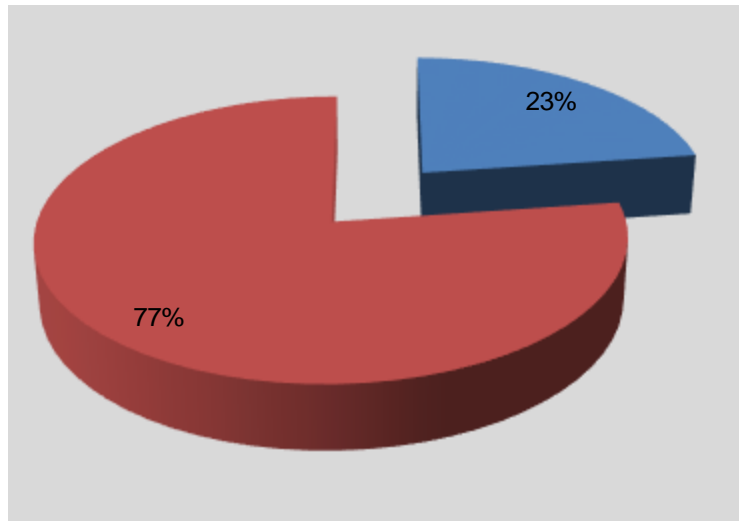


TIPO DE PROFESIONALES	Nro. DE PROFESIONALES
Enfermeros/as	42
Auxiliares de Enfermería	13
Psicologo/a	1
Nutrición y Dietética	1
Odontología General y Endodoncia	2
<b>TOTAL</b>	<b>126</b>





## PERSONAL DEL HOSPITAL BASICO JIPIJAPA



■ CODIGO ■ LOSEP

180 servidores y trabajadores	
REGIMEN	Nº DE EMPLEADOS
CODIGO DEL TRABAJO	41
LOSEP	139

# VIGILANCIA EPIDEMIOLÓGICA HOSPITALARIA 2019

*Lenín*



## VIGILANCIA EPIDEMIOLÓGICA HOSPITALARIA 2019

### NOTIFICACIÓN INDIVIDUAL VIEPI

PATOLOGÍAS	HASTA LA SE 52-2018	HASTA LA SE 52- 2019
DENGUE CON SIGNOS DE ALARMA	1	13
MORDEDURAS DE SERPIENTES	33	39

### NOTIFICACION AGRUPADA VIEPI

PATOLOGÍAS	HASTA LA SE 52-2018	HASTA LA SE 52- 2019
DENGUE SIN SIGNOS DE ALARMA	43	70
NEUMONIAS	134	996

### CONTROL Y MANEJO DE VIH/ITS

	2019
PRUEBAS REALIZADAS	
VIH	3199
SIFILIS	2923

### PRUEBAS REACTIVAS VIH

REALIZADAS	REACTIVAS	DERIVADAS A UAI	CON TRATAMIENTO
3199	16	15	15

Fuente: VIEPI 2019- HBJ

*Lenín*



## GESTIÓN DE RIESGOS 2019

PLAN DE EMERGENCIA HOSPITALARIO 2019	
PLAN DE EMERGENCIA HOSPITALARIO ACTUALIZADO	ELABORADO
PLAN DE INTERVENCIÓN	EJECUTADO
ISH	CATEGORÍA B

ACTIVIDADES	
PLANES DE CONTINGENCIA POR FERIADOS	12 PLANES ELABORADOS
ESTRATEGIA INGRIDH	LEVANTAMIENTO DE LA INFORMACIÓN E IMPLEMENTACIÓN EN EL HBJ
SIMULACROS REALIZADOS	1 SIMULACRO DE EVACUACIÓN DE SISMO

Fuente: GESTIÓN DE RIESGOS  
ZONA 4- SALUD



# ESTRATEGIAS EMBLEMÁTICAS E INSTITUCIONALES

*Lenín*





## ESTRATEGIAS EMBLEMÁTICAS E INSTITUCIONALES

### ESTABLECIMIENTO AMIGO DE LA MADRE Y EL NIÑO “ESAMYN”



Fuente: Unidad de Calidad

Lenín

Toda una Vida

EL GOBIERNO DE TODOS

## ESTRATEGIAS EMBLEMÁTICAS E INSTITUCIONALES

### “HIGIENE Y LAVADO DE MANOS”



Fuente: Unidad de Calidad



# ESTRATEGIAS EMBLEMÁTICAS E INSTITUCIONALES

## SEGURIDAD DEL PACIENTE



Fuente: Unidad de Calidad



GRACIAS...



*Lenín*

