

# RENDICIÓN DE CUENTAS 2019

**Hospital Provincial  
Dr. Verdi Cevallos Balda**



*Lenín*



# RENDICIÓN DE CUENTAS

*Lenín*

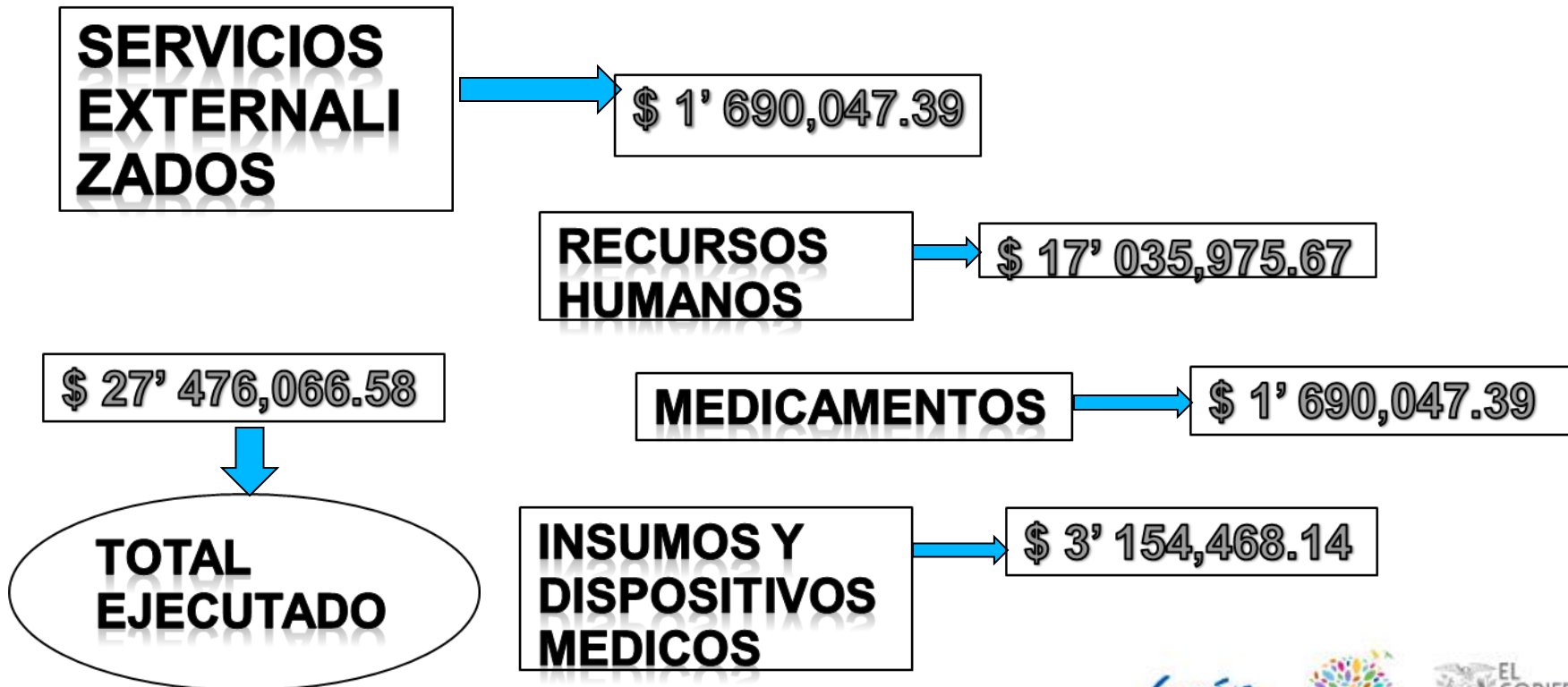


EL  
GOBIERNO  
DE TODOS

# PRESUPUESTO EJECUTADO 2019



# PRESUPUESTO EJECUTADO 2019



# PRESUPUESTO EJECUTADO 2019

## PROYECTOS DE INVERSIÓN:

**Beneficio Por Jubilación**

**\$ 317.930.20**



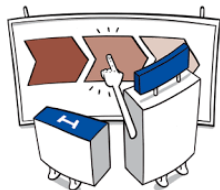
**Prevención del Embarazo  
en Niñas  
y Adolescentes**

**\$ 29.832.37**



**Infraestructura**

**\$ 434.910.75**



**\$12.382.30**



**Salud Mental**

# ATENCIONES RPIS 2019

## Consulta Externa MSP

Derivaciones / Referencias	
Pcts. Catastróficos	192
Pcts. No Catastróficos	301
<b>Total</b>	<b>493</b>

Requerimientos	
Total	948

Pacientes Catastróficos	
Insuficiencia Renal Crónica	95
Oncológico	97
Total	192

MINISTERIO DE SALUD PÚBLICA

Fuente: Gestión de Atención al Usuario

## Hospitalización - Emergencia MSP

Derivaciones / Referencias	
<b>Pcts. Catastróficos</b>	36
<b>Pcts. No Catastróficos</b>	1392
<b>Total</b>	<b>1428</b>

Motivo de Solicitud	
<b>Limitada Capacidad Resolutiva</b>	445
<b>Ausencia Temporal del Profesional</b>	8
<b>Falta de Profesional</b>	18
<b>Saturación de la capacidad Instalada</b>	615
<b>Otros</b>	312
<b>Total:</b>	<b>1428</b>

Tipos de Afiliación	
<b>M.S.P.</b>	1195
<b>I.E.S.S.</b>	210
<b>ISSPOL</b>	18
<b>ISSFA</b>	5
<b>TOTAL</b>	<b>1428</b>

Requerimientos	
Pcts. Catastróficos	10
Pcts. No Catastróficos	3307
Total	3317

Tipo de Afiliación Requerimiento	
<b>M.S.P.</b>	2856
<b>IESS</b>	452
<b>ISSPOL</b>	8
<b>ISSFA</b>	1
<b>TOTAL</b>	<b>3317</b>

Requerimientos con mayor demanda	
<b>Laboratorio</b>	10
<b>Resonancia</b>	3307
<b>TAC S/C</b>	3317
<b>Otros</b>	586
<b>Total</b>	<b>3317</b>

Lenin

Toda la

# PRODUCCIÓN ESTABLECIMIENTOS DE SALUD MSP

MINISTERIO DE SALUD PÚBLICA													
HOSPITAL PROVINCIAL DR. VERDI CEVALLOS BALDA DE PORTOVIEJO													
PRODUCCION HOSPITALARIA													
ENERO – DICIEMBRE													
2019													
PRODUCCIÓN HOSPITALARIA	ENERO	FEBRERO	MARZO	ABRIL	MAYO	JUNIO	JULIO	AGOSTO	SEPTIEMBRE	OCTUBRE	NOVIEMBRE	DICIEMBRE	TOTAL
EGRESOS	1081	1090	1055	1065	1118	1044	1035	1085	1041	1096	956	975	12641
PARTOS (vaginal)	145	158	166	156	186	191	190	175	155	151	144	123	1940
CESÁREAS	156	148	175	162	155	146	157	158	150	149	130	151	1837
CIRUGÍAS (total)	606	616	545	636	606	567	624	578	578	546	491	550	6943
CCEE TOTAL	6141	5384	4463	5930	5823	5364	6302	6006	5467	5505	5811	4347	66543
EMERGENCIA	6135	5391	6923	5097	4876	5121	5152	6260	6358	6454	6445	6915	71127
TRIAGE	3491	3647	3565	4693	5011	5349	5723	5066	4771	4164	2398	4463	52341
LABORATORIO (análisis )	53803	20890	45952	45744	44398	30395	23540	16975	37723	35108	30695	26250	411473
ESTUDIO DE IMÁGENES	6646	5516	4280	5228	5162	6348	6579	6594	6733	6109	5453	5269	69917
FISIOTERAPIA(actividades )	22146	20022	20111	27398	32076	32545	33874	33824	38262	33941	20884	16626	331709
RECETAS DESPACHADAS	25306	22708	23874	21618	24022	22737	24193	23743	23842	21826	22829	22750	279448

# PRODUCCIÓN ESTABLECIMIENTOS DE SALUD MSP (2018-2019)



EGRESOS HOSPITALARIOS	2018	2019	%
ENERO	1079	1081	0,2
FEBRERO	938	1090	16,2
MARZO	1058	1055	-0,3
ABRIL	927	1065	14,9
MAYO	1076	1118	3,9
JUNIO	1058	1044	-1,3
JULIO	1094	1035	-5,4
AGOSTO	1137	1085	-4,6
SEPTIEMBRE	1005	1041	3,6
OCTUBRE	1116	1096	-1,8
NOVIEMBRE	1039	956	-8,0
DICIEMBRE	1011	957	-5,3
<b>TOTAL</b>	<b>12538</b>	<b>12623</b>	<b>0,7</b>

CONSULTA EXTERNA	2018	2019	%
ENERO	8569	6141	-28,3
FEBRERO	6442	5384	-16,4
MARZO	6677	4463	-33,2
ABRIL	6569	5930	-9,7
MAYO	4456	5823	30,7
JUNIO	3890	5364	37,9
JULIO	4686	6302	34,5
AGOSTO	5044	6006	19,1
SEPTIEMBRE	4332	5467	26,2
OCTUBRE	5218	5505	5,5
NOVIEMBRE	5130	5811	13,3
DICIEMBRE	4101	4347	6,0
<b>TOTAL</b>	<b>65114</b>	<b>66543</b>	<b>2,2</b>

EMERGENCIA SIN TRIAGE	2018	2019	%
ENERO	6854	6135	-10,5
FEBRERO	6566	5391	-17,9
MARZO	6662	6923	3,9
ABRIL	6045	5097	-15,7
MAYO	6516	4876	-25,2
JUNIO	5841	5121	-12,3
JULIO	5743	5152	-10,3
AGOSTO	5843	6260	7,1
SEPTIEMBRE	4426	6358	43,7
OCTUBRE	6630	6454	-2,7
NOVIEMBRE	5446	6445	18,3
DICIEMBRE	5031	6915	37,4
<b>TOTAL</b>	<b>71603</b>	<b>71127</b>	<b>-0,7</b>

MINISTERIO DE SALUD PÚBLICA

Fuente: Gestión de Admisiones

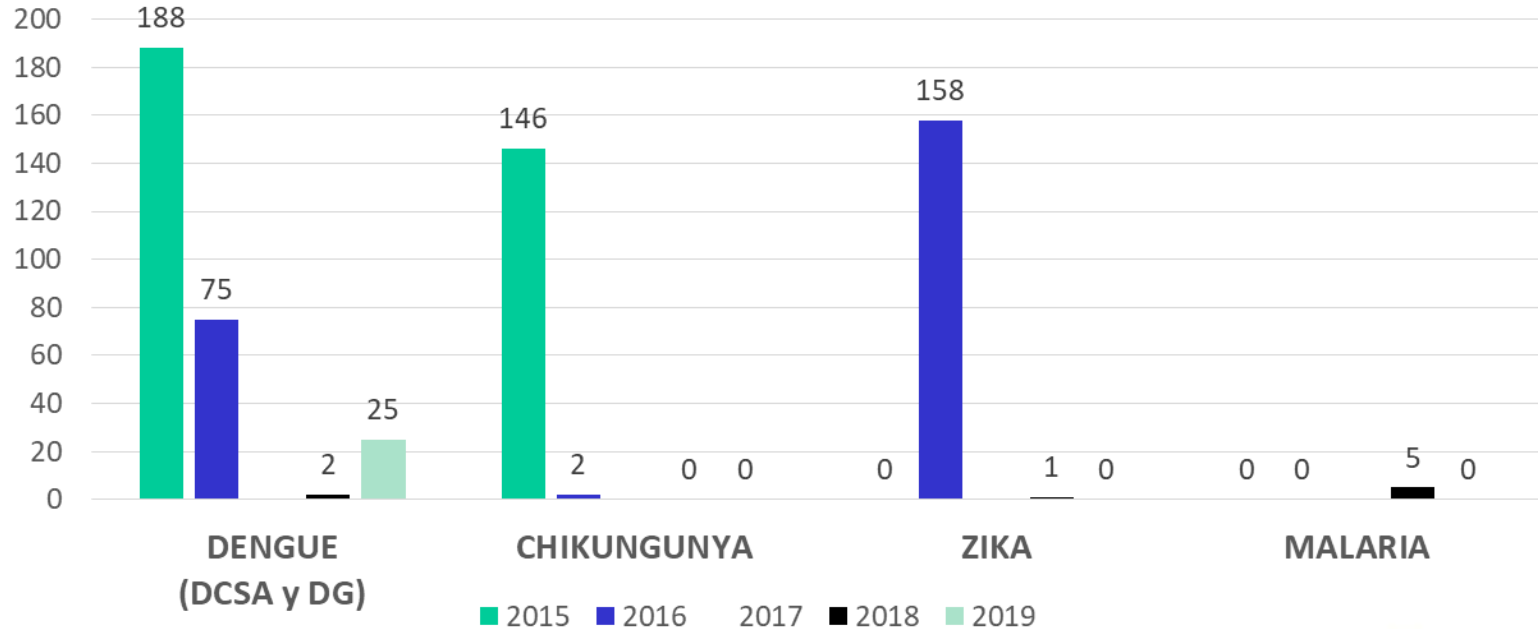
Lenin





# ACCIONES PARA FORTALECER LA VIGILANCIA DE LA SALUD Y EL CONTROL DE ENFERMEDADES

## ENFERMEDADES TRANSMITIDAS POR VECTORES



Casos Confirmados por laboratorio, se excluy en los casos confirmados por nexo epidemiológico.  
Fuente. Sistema Informático de Vigilancia Epidemiológica, MSP 2015-2019

## SERVICIOS DE LA LÍNEA 171



- Opción 1: Agendamiento
- Opción 2: Asesoría
- Opción 3: Gestión de requerimientos e inconformidades
- Opción 4: Discapacidades

### Servicios opción 3

Canal accesible para el ciudadano

Registra sus felicitaciones, inconformidades, denuncias, y requerimientos

Genera información útil para tomar decisiones y acciones de mejora para

Mecanismo objetivo e independiente para registrar las inconformidades

---

# ACCIONES PARA FORTALECER LA VIGILANCIA DE LA SALUD Y EL CONTROL DE ENFERMEDADES

## ENFERMEDADES TRANSMITIDAS POR VECTORES

### CALIDAD-EPIDEMIOLOGIA

# ARTICULACIÓN FUNCIONAL DE LA RPIS-RPC



# HACIA LA TRANSFORMACIÓN DIGITAL

## ANTES



## AHORA



# DIFUSIÓN DE LOS SERVICIOS DE SALUD



# HACIA LA TRANSFORMACIÓN DIGITAL


Producción



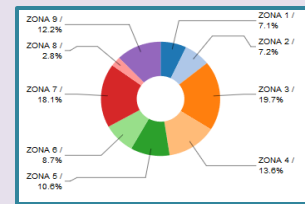
PRAS



APP Vigilancia Epidemiológica



APP Geosalud



Data Warehouse

Desarrollo y Pruebas



Gestión Inventarios




Seguimiento nominal



Receta electrónica



Rdaca 2.0



Firma electrónica documentos clínicos

# GRACIAS



*Lenín*

