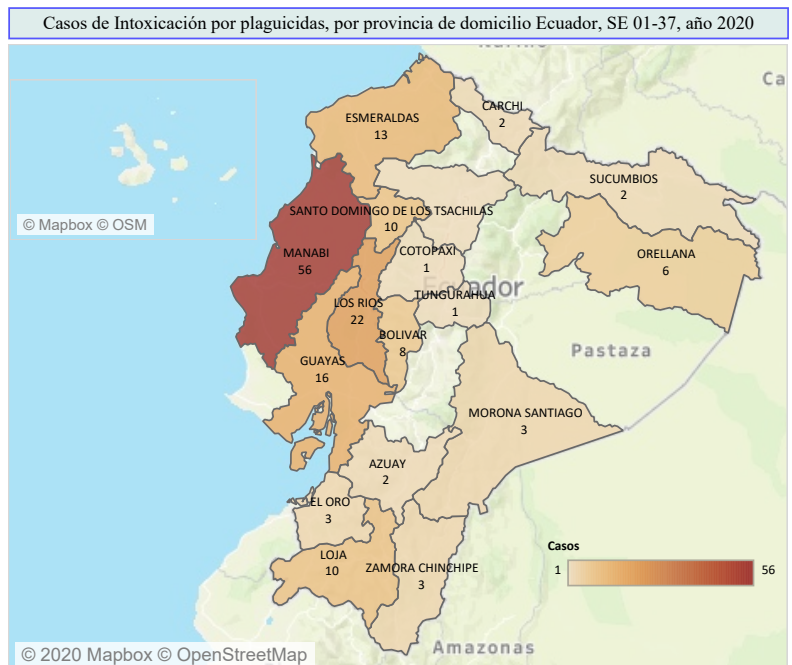


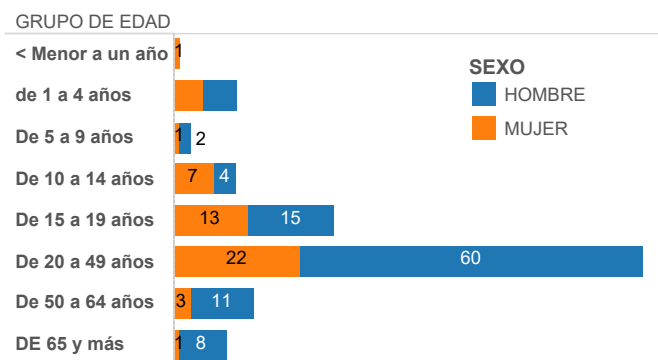
Casos de Intoxicación por plaguicidas, por provincia de domicilio SE .de la 1 a la 37 Ecuador 2020.

Los plaguicidas son tóxicos para los seres humanos y pueden producir intoxicaciones que se pueden afectar la piel y los sistemas: nervioso, gastrointestinal, renal, cardiopulmonar y reproductivo, sin embargo, las manifestaciones dependerán del grupo químico al que pertenece, mecanismo de acción, cantidad absorbida y susceptibilidad individual. En la SE 37 no se han notificado casos. De acuerdo al tipo de efecto tóxico podemos observar que el 42,14% (67 casos) corresponden a Intoxicación por herbicidas y fungicidas. El grupo de edad más afectado es el de 20 a 49 años con predominio el sexo masculino.

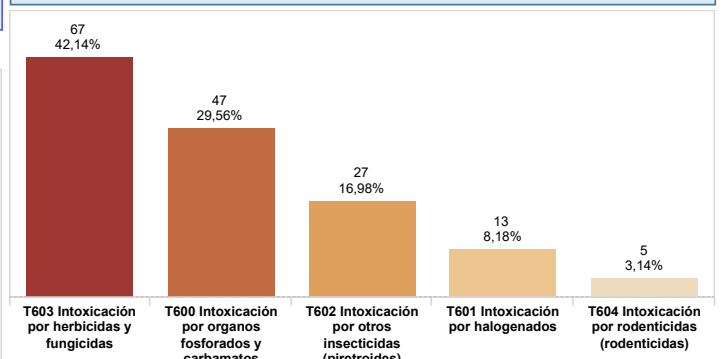
PROVINCIA	SE 01-36	Total
MANABI	56	56
LOS RIOS	22	22
GUAYAS	16	16
ESMERALDAS	13	13
SANTO DOMINGO DE LOS ..	10	10
LOJA	10	10
BOLIVAR	8	8
ORELLANA	6	6
ZAMORA CHINCHIPE	3	3
MORONA SANTIAGO	3	3
EL ORO	3	3
SUCUMBIOS	2	2
CARCHI	2	2
AZUJAY	2	2
TUNGURAHUA	1	1
PICHINCHA	1	1
COTOPAXI	1	1
Total	159	159



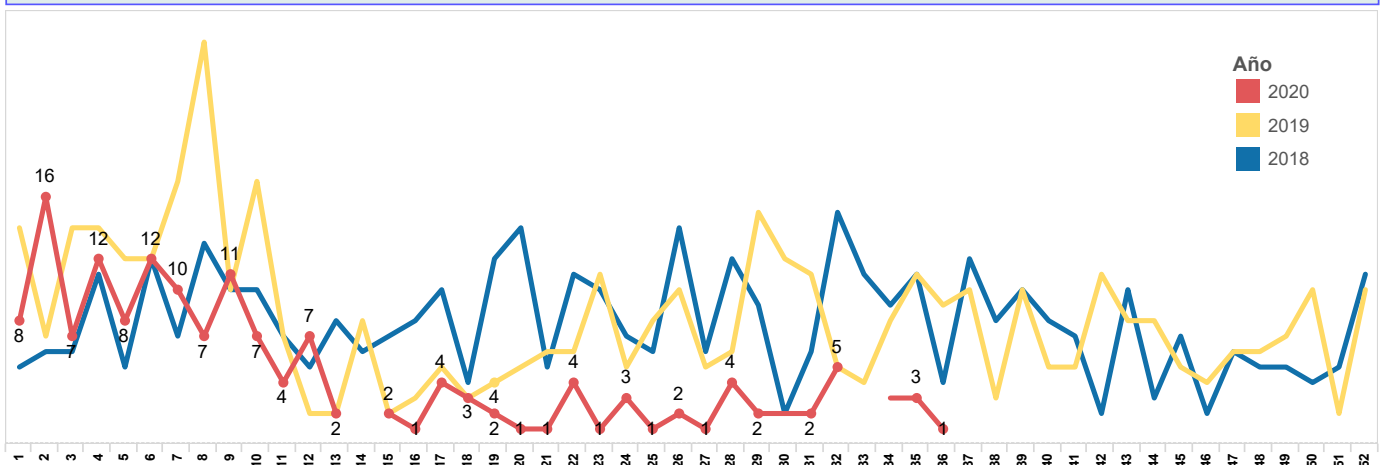
Casos de Intoxicación por plaguicidas, por grupos de edad y sexo Ecuador, SE 01-37 año 2020



Casos de Intoxicación por plaguicidas, por tipo, Ecuador SE 01-37, año 2020



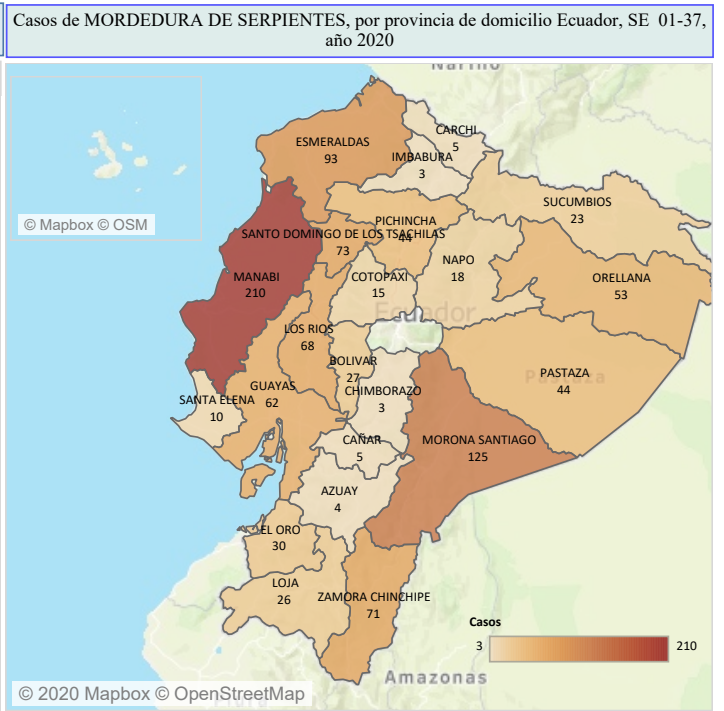
CASOS de Intoxicación por plaguicidas por semanas epidemiológicas Ecuador, años 2018 - 2020



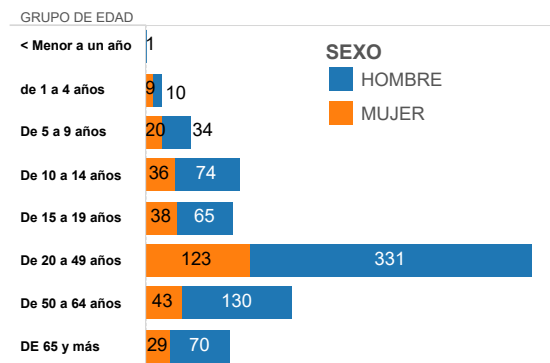
MORDEDURA DE SERPIENTES T63.0
Ecuador, SE 01-37, 2020

En Ecuador existen alrededor de 230 especies de serpientes, de las cuales 35 son venenosas y altamente peligrosas para el ser humano. Están concentradas principalmente en áreas cuyas altitudes son menores a los 2.500 metros sobre el nivel del mar (m.s.n.m.), en zonas de clima tropical y subtropical. En la SE 37 se reportan 5 casos de Mordeduras de Serpientes. La provincia que reporta mayor número de casos es la provincia de Manabí con el 210 casos reportados. Del total de casos notificados, 164 han sido clasificados como mordedura de serpiente grave que corresponde al 16.19% del total de casos.

PROVINCIA	SE 01-36	SE 37	Total
MANABI	210		210
MORONA SANTIAGO	125		125
ESMERALDAS	93		93
SANTO DOMINGO DE LOS ..	73		73
ZAMORA CHINCHIPE	70	1	71
LOS RIOS	68		68
GUAYAS	60	2	62
ORELLANA	53		53
PICHINCHA	44		44
PASTAZA	44		44
EL ORO	28	2	30
BOLIVAR	27		27
LOJA	26		26
SUCUMBIO	23		23
NAPO	18		18
COTOPAXI	15		15
SANTA ELENA	10		10
CARCHI	5		5
CAÑAR	5		5
AZUAY	4		4
IMBABURA	3		3
CHIMBORAZO	3		3
ZONA NO DELIMITADA	1		1
Total	1.008	5	1.013



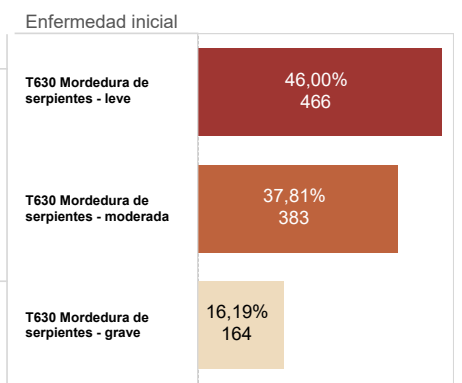
Casos de MORDEDURA DE SERPIENTES, por grupos de edad y sexo Ecuador, SE 01-37 año 2020



Número de casos de mordeduras de serpientes según condición final y sexo Ecuador, SE 01-37, año 2020

Sexo	Condición final		Total
	Muerto	Vivo	
Femenino	3	295	298
Masculino	4	711	715
Total	7	1.006	1.013

MORDEDURA DE SERPIENTES, por tipo Ecuador, SE 01-37, año 2020



Casos de MORDEDURA DE SERPIENTES por semanas epidemiológicas Ecuador, años 2018 - 2020

