

SITUACIÓN NACIONAL POR COVID-19

INFOGRAFÍA N°260

Inicio 29/02/2020- Corte 13/11/2020 08:00



178.674

Casos confirmados con pruebas PCR



154.956

*Pacientes recuperados



Se han tomado **589.693** muestras para RT-PCR.

Este indicador, de actualización diaria, reporta el número acumulado de las muestras tomadas para la realización de la prueba RT-PCR en los laboratorios autorizados en Ecuador. Cabe indicar que puede existir más de una muestra por persona durante el proceso diagnóstico.

* **88,59%** pacientes recuperados respecto a confirmados PCR
Los pacientes recuperados son aquellos que han sido ingresado al sistema de vigilancia con al menos una prueba RT-PCR positivo, han pasado al menos 29 días desde la fecha de inicio de síntomas y están vivos. Este indicador se mostrará acumulado semanalmente cada domingo.



*Detalle de fallecidos

| Confirmados | Probables | Total |
|--------------|--------------|---------------|
| 8.642 | 4.335 | 12.977 |

***Fallecidos por Covid-19:** corresponde a los fallecidos confirmados con una prueba RT-PCR positiva, fallecidos probables que son las personas con síntomas, otras pruebas de laboratorio o imagen relacionados a Covid-19, sin una prueba RT-PCR.



360.415

Total casos descartados



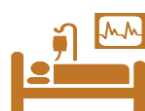
22.242

Casos con alta hospitalaria



462

Hospitalizados estables



334

Hospitalizados pronóstico reservado

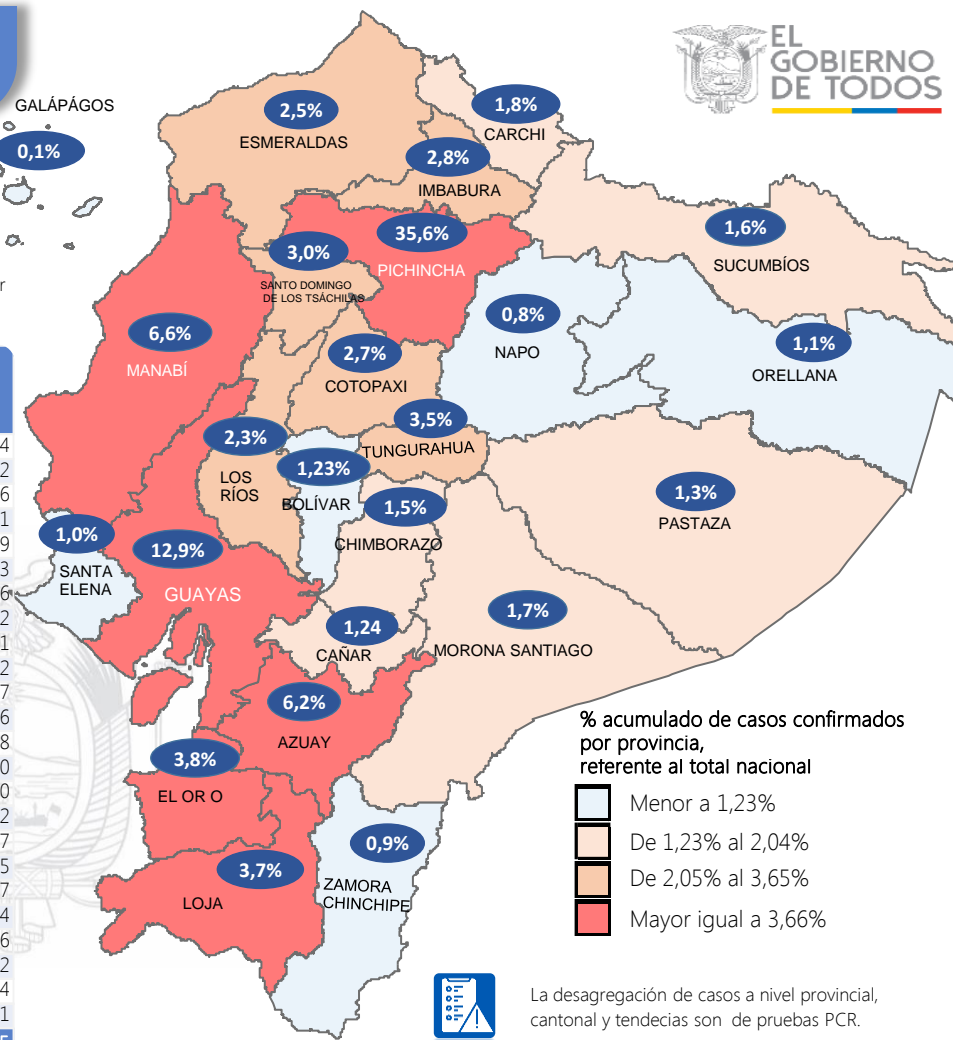


| Llamadas 171, relacionadas a Covid 19 | Teleconsulta | Atenciones en establecimientos de salud - MSP | Seguimiento telefónico | Seguimiento en domicilio |
|---------------------------------------|--------------|---|------------------------|--------------------------|
| 864.454 | 115.725 | 19.627 | 339.366 | 79.297 |

- Llamadas al 171 relacionadas a Covid-19: número de llamadas (acumuladas) atendidas por la plataforma 171 relacionadas a Covid-19.
- Teleconsulta: ciudadanos atendidos a través del APP SALUDEC y por un médico del 171.
- Atenciones en establecimientos de salud del MSP: citas agendadas a través del 171 en establecimientos del primer nivel de atención.
- Seguimiento telefónico: llamadas a pacientes con diagnóstico confirmado, seguidos vía telefónica en primer nivel, por un profesional del MSP.
- Seguimiento en domicilio: visitas domiciliarias a pacientes con diagnóstico confirmado, desde el primer nivel de atención, por un profesional del MSP.

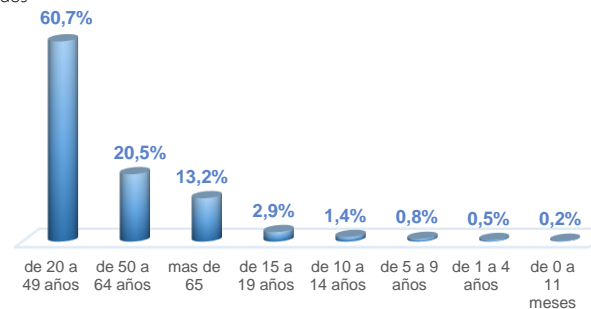
| Provincia | Confirmados por RT-PCR | Fallecidos confirmados por RT-PCR | Fallecidos probables |
|------------------------|------------------------|-----------------------------------|----------------------|
| Azuay | 11.049 | 199 | 14 |
| Bolívar | 2.189 | 66 | 12 |
| Cañar | 2.218 | 85 | 6 |
| Carchi | 3.148 | 104 | 1 |
| Chimborazo | 2.642 | 325 | 119 |
| Cotopaxi | 4.749 | 287 | 63 |
| El Oro | 6.785 | 501 | 186 |
| Esmeraldas | 4.499 | 219 | 52 |
| Galápagos | 232 | 1 | 1 |
| Guayas | 23.090 | 1.749 | 1.652 |
| Imbabura | 5.024 | 174 | 7 |
| Loja | 6.635 | 231 | 46 |
| Los Ríos | 4.179 | 344 | 238 |
| Manabí | 11.876 | 1.135 | 1.040 |
| Morona Santiago | 3.092 | 22 | 0 |
| Napo | 1.470 | 74 | 2 |
| Orellana | 2.032 | 53 | 17 |
| Pastaza | 2.294 | 60 | 15 |
| Pichincha | 63.555 | 1.852 | 247 |
| Santa Elena | 1.852 | 368 | 274 |
| Sto. Domingo Tsáchilas | 5.382 | 364 | 116 |
| Sucumbios | 2.821 | 94 | 2 |
| Tungurahua | 6.272 | 282 | 224 |
| Zamora Chinchipe | 1.589 | 53 | 1 |
| Total general | 178.674 | 8.642 | 4.335 |

A fin de facilitar la lectura del indicador "casos fallecidos" y proporcionar la información desagregada por provincias se desglosa el número de fallecidos con Covid-19 confirmados por una prueba RT-PCR y los fallecidos probables con Covid-19.

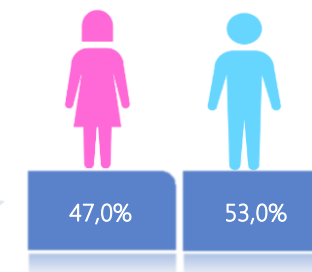


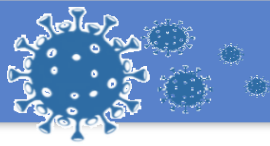
La desagregación de casos a nivel provincial, cantonal y tendencias son de pruebas PCR.

Casos confirmados por grupo etario



Casos confirmados por sexo

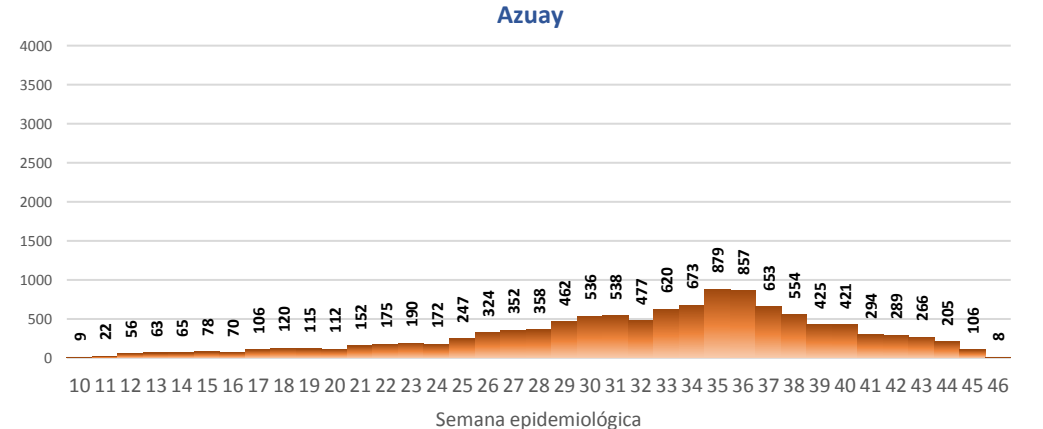
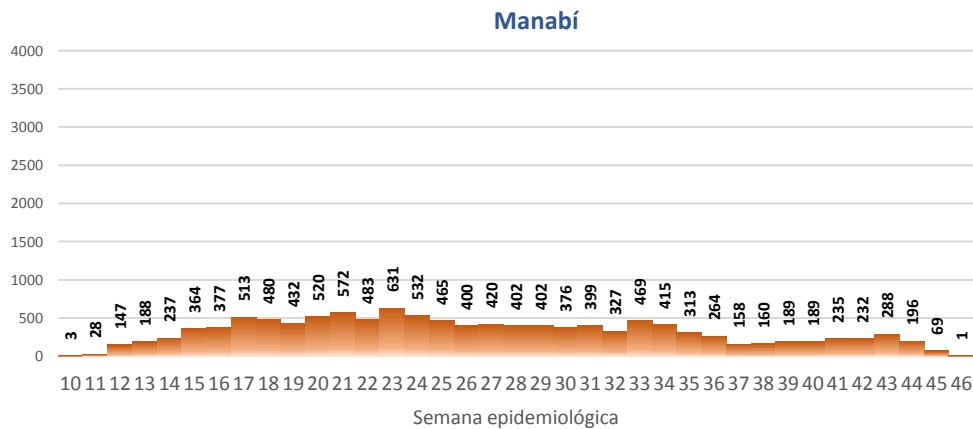
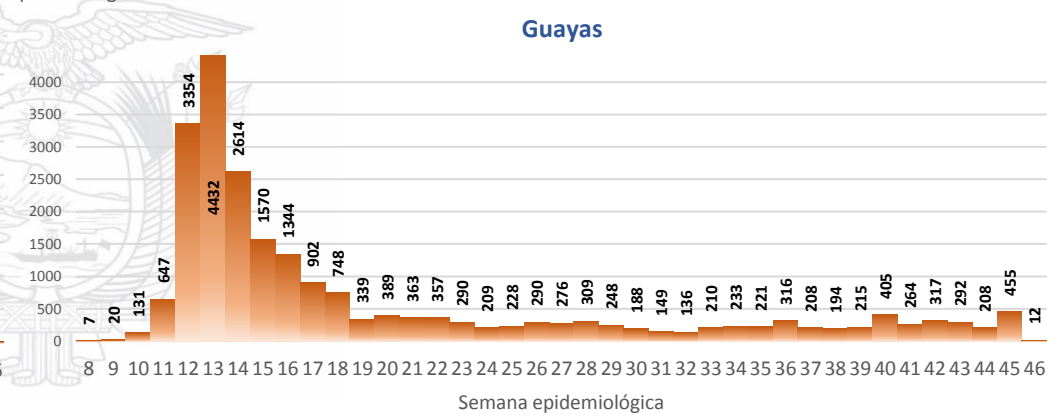
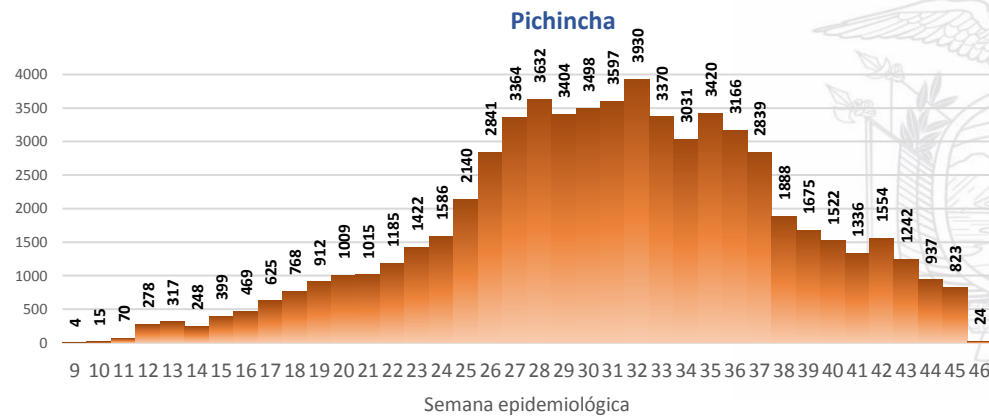
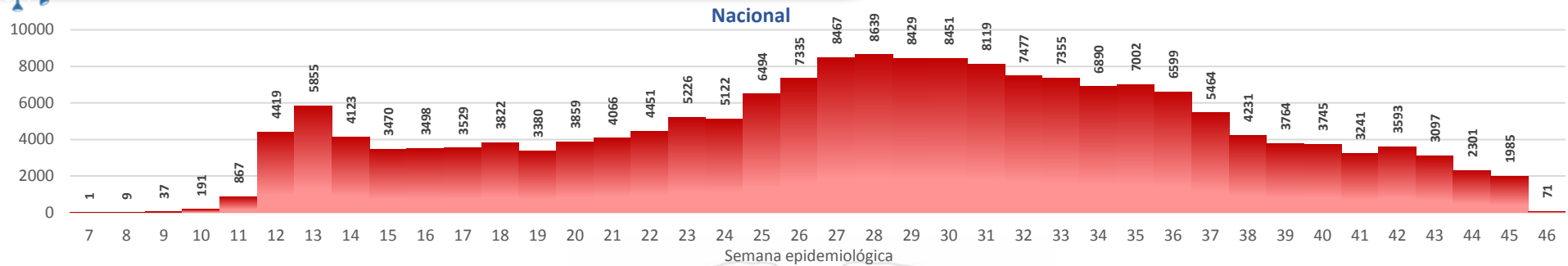




SITUACIÓN NACIONAL POR COVID-19 INFOGRAFÍA N°260

Inicio 29/02/2020- Corte 13/11/2020 08:00


CURVA EPIDEMIOLÓGICA DE CASOS COVID-19 ACUMULADOS POR SEMANA EPIDEMIOLÓGICA



Curva epidémica casos confirmados Covid-19 nos permite conocer la evolución de los casos confirmados con COVID-19 a lo largo de la pandemia, agrupados por semana epidemiológica, tomando en cuenta la fecha de inicio de síntomas.

Semana epidemiológica: Es un periodo de tiempo adoptado a nivel internacional; inicia en domingo y termina en sábado y nos permite analizar la evolución de las enfermedades o eventos, sujetos a vigilancia epidemiológica.





SITUACIÓN NACIONAL POR COVID-19
INFOGRAFÍA N°260
Inicio 29/02/2020- Corte 13/11/2020 08:00

CASOS CONFIRMADOS POR CANTÓN



| Región Costa | |
|----------------------------|--------------|
| Provincia/Cantón | Confirmado |
| El Oro | 6785 |
| Arenillas | 385 |
| Huaquillas | 405 |
| Machala | 3434 |
| Pasaje | 271 |
| Santa Rosa | 772 |
| Atahualpa | 80 |
| Zaruma | 327 |
| Portovelo | 485 |
| El Guabo | 161 |
| Balsas | 51 |
| Las Lajas | 12 |
| Marcabellí | 13 |
| Chilla | 6 |
| Piñas | 383 |
| Esmeraldas | 4499 |
| Esmeraldas | 2108 |
| Quinindé | 1187 |
| Rioverde | 237 |
| Atacames | 372 |
| Muisne | 174 |
| San Lorenzo | 103 |
| Eloy Alfaro | 318 |
| Guayas | 23090 |
| Alfredo Baquerizo Moreno | 35 |
| Balao | 79 |
| Balzar | 259 |
| Colimes | 54 |
| Daule | 959 |
| Durán | 1339 |
| Empalme | 430 |
| Guayaquil | 15922 |
| Milagro | 901 |
| Naranjal | 330 |
| Pedro Carbo | 230 |
| Salitre | 221 |
| Samborombón | 959 |
| Santa Lucía | 97 |
| Playas | 219 |
| Simón Bolívar | 23 |
| San Jacinto De Yaguachi | 257 |
| Palestina | 51 |
| El Triunfo | 261 |
| Lomas De Sargentillo | 64 |
| Naranjito | 172 |
| Nobol | 32 |
| Gral. Antonio Elizalde | 147 |
| Isidro Ayora | 32 |
| Crmel. Marcelino Maridueña | 17 |
| Los Ríos | 4179 |
| Baba | 75 |
| Babahoyo | 1390 |
| Buena Fe | 309 |
| Mocache | 53 |
| Montalvo | 95 |
| Palenque | 68 |
| Puebloviejo | 102 |
| Quevedo | 952 |
| Urdaneta | 130 |
| Ventanas | 531 |
| Vinces | 242 |
| Quinsaloma | 150 |
| Valencia | 82 |

| Manabí | | 11876 |
|-------------------------------|--------------|-------|
| 24 De Mayo | | 205 |
| Bolívar | | 284 |
| Jipijapa | | 549 |
| Manta | | 1582 |
| Montecristi | | 371 |
| Portoviejo | | 3735 |
| Rocafuerte | | 403 |
| Santa Ana | | 355 |
| Sucre | | 562 |
| Paján | | 194 |
| Jaramijó | | 88 |
| Olmedo | | 109 |
| Junín | | 224 |
| El Carmen | | 531 |
| Puerto López | | 185 |
| Pichincha | | 147 |
| Chone | | 1301 |
| Flavio Alfaro | | 219 |
| Pedernales | | 345 |
| Tosagua | | 270 |
| Jama | | 89 |
| San Vicente | | 128 |
| Santa Elena | 1852 | |
| Santa Elena | | 826 |
| La Libertad | | 622 |
| Salinas | | 404 |
| Sto. Domingo Tsáchilas | 5382 | |
| La Concordia | | 805 |
| Santo Domingo | | 4577 |
| Total Región Costa | 57663 | |

| Región Sierra | |
|-----------------------|--------------|
| Provincia/Cantón | Confirmado |
| Azuay | 11049 |
| Camilo Ponce Enríquez | 182 |
| Cuenca | 8737 |
| Gualaceo | 549 |
| Santa Isabel | 257 |
| El Pan | 87 |
| Nabón | 50 |
| Paute | 590 |
| Sígsig | 154 |
| Sevilla De Oro | 131 |
| San Fernando | 12 |
| Guachapala | 96 |
| Girón | 79 |
| Pucara | 18 |
| Chordeleg | 92 |
| Oña | 15 |
| Bolívar | 2189 |
| Chillanes | 64 |
| Chimbo | 132 |
| Guaranda | 1192 |
| San Miguel | 147 |
| Echeandía | 255 |
| Caluma | 255 |
| Las Navas | 144 |

| Cañar | | 2218 |
|--------------------------|--------------|-------|
| Azogues | | 1081 |
| Déleg | | 25 |
| La Troncal | | 428 |
| El Tambo | | 115 |
| Biblián | | 131 |
| Suscal | | 23 |
| Cañar | | 415 |
| Carchi | 3148 | |
| Bolívar | | 203 |
| Tulcán | | 1801 |
| Montúfar | | 426 |
| Mira | | 284 |
| San Pedro De Huaca | | 155 |
| Espejo | | 279 |
| Chimborazo | 2642 | |
| Colta | | 107 |
| Riobamba | | 1813 |
| Cumandá | | 86 |
| Guano | | 166 |
| Chambo | | 38 |
| Guamote | | 71 |
| Alausí | | 159 |
| Chunchi | | 90 |
| Pallatanga | | 35 |
| Penipe | | 77 |
| Cotopaxi | 4749 | |
| Pangua | | 125 |
| Pujilí | | 478 |
| Salcedo | | 1019 |
| La Maná | | 194 |
| Latacunga | | 2249 |
| Sigchos | | 154 |
| Saquisilí | | 530 |
| Imbabura | 5024 | |
| Ibarra | | 2537 |
| Otavalo | | 957 |
| Cotacachi | | 603 |
| Antonio Ante | | 554 |
| Pimampiro | | 173 |
| San Miguel De Urcuquí | | 200 |
| Loja | 6635 | |
| Calvas | | 136 |
| Célica | | 114 |
| Loja | | 5064 |
| Macará | | 458 |
| Catamayo | | 250 |
| Gonzanamá | | 45 |
| Olmedo | | 14 |
| Pindal | | 101 |
| Saraguro | | 107 |
| Chaguarpamba | | 33 |
| Zapotillo | | 46 |
| Paltas | | 146 |
| Quilanga | | 7 |
| Sozoranga | | 45 |
| Espíndola | | 25 |
| Puyango | | 44 |
| Pichincha | 63555 | |
| Mejía | | 1297 |
| Pedro Vicente Maldonado | | 151 |
| Quito | | 58513 |
| San Miguel De Los Bancos | | 180 |
| Pedro Moncayo | | 179 |
| Cayambe | | 733 |
| Puerto Quito | | 167 |
| Rumiñahui | | 2335 |

| Tungurahua | | 6272 |
|----------------------------|---------------|------|
| Ambato | | 4260 |
| San Pedro De Pelileo | | 597 |
| Santiago De Pillaro | | 146 |
| Quero | | 49 |
| Cevallos | | 31 |
| Mocha | | 24 |
| Tisaleo | | 38 |
| Patate | | 184 |
| Baños De Agua Santa | | 943 |
| Total Región Sierra | 107481 | |

| Región Amazónica | |
|-------------------------------|--------------|
| Provincia/Cantón | Confirmado |
| Morona Santiago | 3092 |
| Gualaquiza | 425 |
| Morona | 1155 |
| Sucúa | 430 |
| Palora | 215 |
| Taisha | 198 |
| Limón Indanza | 148 |
| Santiago | 202 |
| Tiwintza | 53 |
| Pablo Sexto | 55 |
| Logroño | 109 |
| Huamboya | 70 |
| San Juan Bosco | 32 |
| Napo | 1470 |
| El Chaco | 219 |
| Quijos | 165 |
| Tena | 855 |
| Archidona | 212 |
| Carlos Julio Arosemena Tola | 19 |
| Orellana | 2032 |
| Orellana | 1293 |
| La Joya De Los Sachas | 325 |
| Loreto | 70 |
| Aguarico | 344 |
| Pastaza | 2294 |
| Pastaza | 1476 |
| Mera | 579 |
| Santa Clara | 124 |
| Arajuno | 115 |
| Sucumbios | 2821 |
| Cuyabeno | 141 |
| Lago Agrio | 1656 |
| Shushufindi | 580 |
| Putumayo | 109 |
| Sucumbios | 38 |
| Cascales | 121 |
| Gonzalo Pizarro | 176 |
| Zamora Chinchipe | 1589 |
| Chinchipe | 92 |
| Nangaritza | 47 |
| Yantzaza | 449 |
| Zamora | 552 |
| Paquisha | 72 |
| El Pangui | 150 |
| Centinela Del Cóndor | 124 |
| Yacuambi | 85 |
| Palanda | 18 |
| Total Región Amazónica | 13298 |

| Región Insular | |
|-----------------------------|------------|
| Provincia/Cantón | Confirmado |
| Galápagos | 232 |
| San Cristóbal | 53 |
| Isabela | 14 |
| Santa Cruz | 165 |
| Total Región Insular | 232 |