

**MINISTERIO DE SALUD PÚBLICA
COORDINACIÓN ZONAL 8 - Salud-
Dirección DISTRITAL 09D01**

Rendición de Cuentas

Período 2020



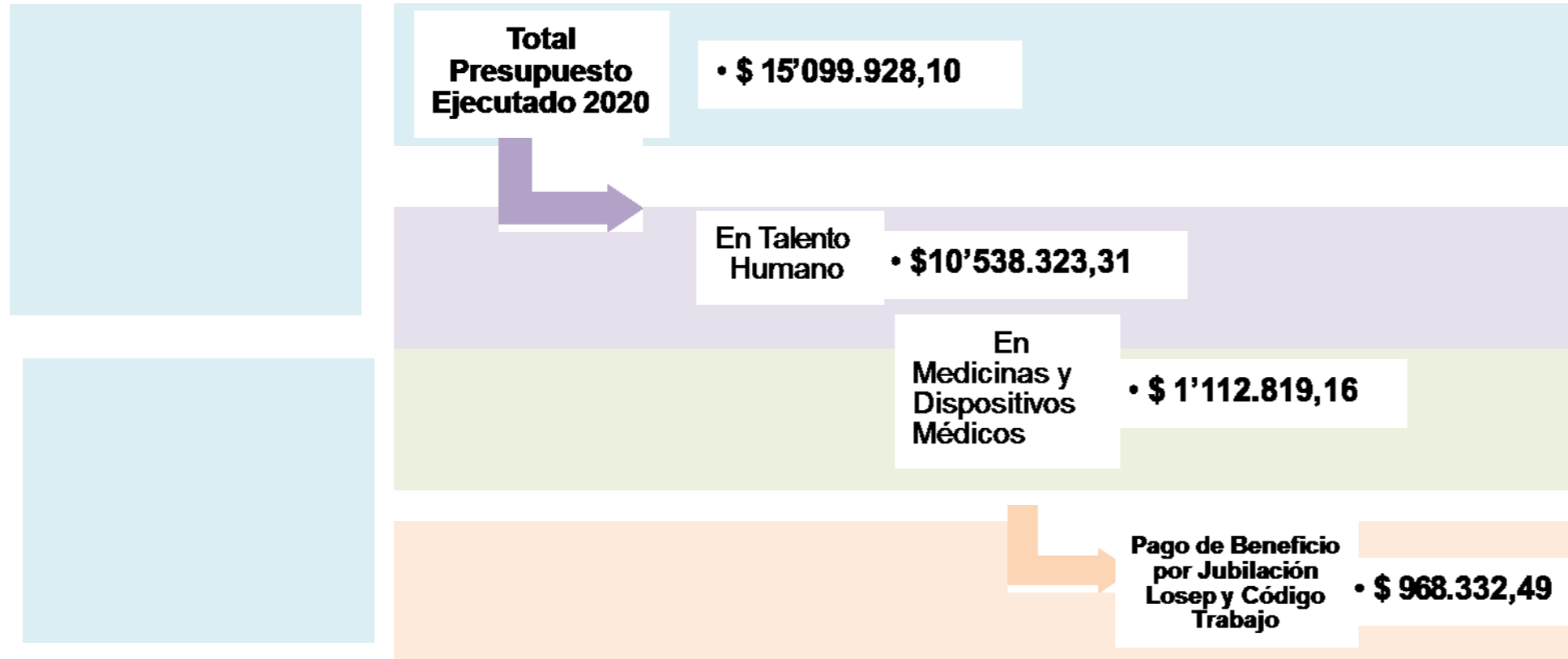
sembramos
Futuro

Lenin



FINANCIERO

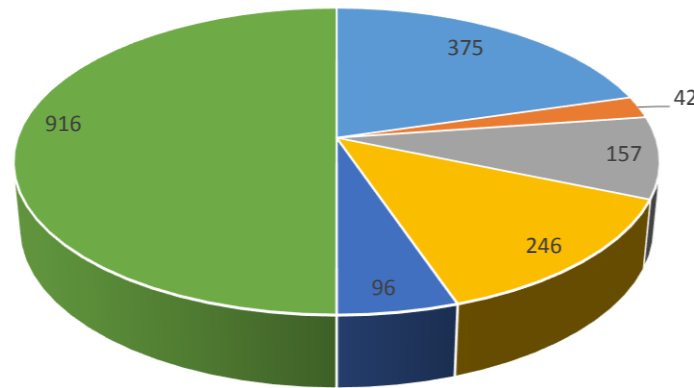
PRESUPUESTO EJECUTADO 2020



TALENTO HUMANO

RESUMEN DEL DISTRIBUTIVO

RESUMEN DEL DISTRIBUTIVO INSTITUCIONAL



- PROFESIONALES DE LA SALUD
- EMPLEADO SANITARIO – CONTROL VECTORIAL – LOSEP
- PERSONAL ADMINISTRATIVO
- PERSONAL DE CÓDIGO DE TRABAJO
- RURALES
- TOTAL

RESUMEN DEL DISTRIBUTIVO INSTITUCIONAL	No. FUNCIONARIOS
PROFESIONALES DE LA SALUD	375
EMPLEADO SANITARIO – CONTROL VECTORIAL – LOSEP	42
PERSONAL ADMINISTRATIVO	157
PERSONAL DE CÓDIGO DE TRABAJO	246
RURALES	96
TOTAL	916



TALENTO HUMANO

CONCURSO DE MERITO Y OPOSICIÓN POR LA APLICACIÓN DE LA LEY HUMANITARIA

Es el proceso en el cual en la primera fase se seleccionó personas que reunieron los requisitos del perfil de puesto y dar cumplimiento a los lineamientos del Acuerdo Ministerial 232 (Norma Técnica), habiendo cumplido toda las formalidades se declaró 52 ganadores al personal. En la Fase de Apelaciones no aprobaron 6 personas



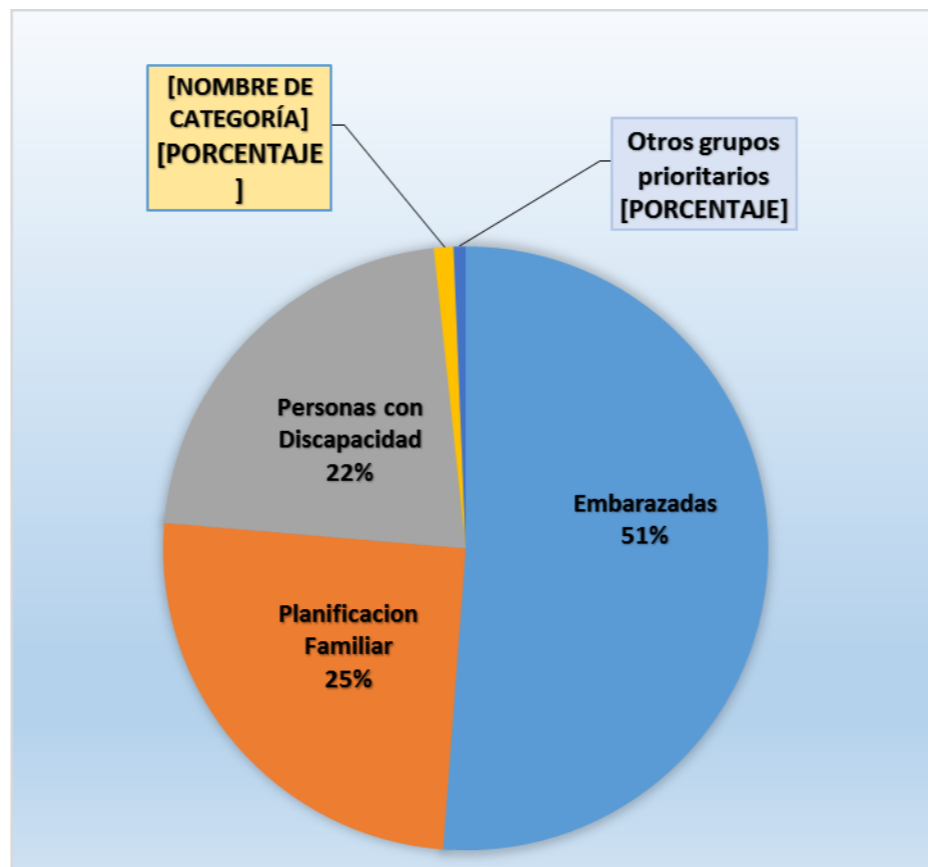
ESTADÍSTICA

MINISTERIO DE SALUD PÚBLICA

Dirección Distrital 09D01

PRESTACIÓN DE SALUD A GRUPOS PRIORITARIOS AÑO 2020

Grupos Prioritarios Atendidos	Cantidad
Embarazadas	17.214
Planificación Familiar	8.455
Personas con Discapacidad	7.383
Enfermedades Catastróficas y Raras	350
Otros grupos prioritarios (Violencia, Privadas de libertad, Trabajadoras sexuales, etc)	218
Total general	33.620



sembramos
Futuro

Lenin



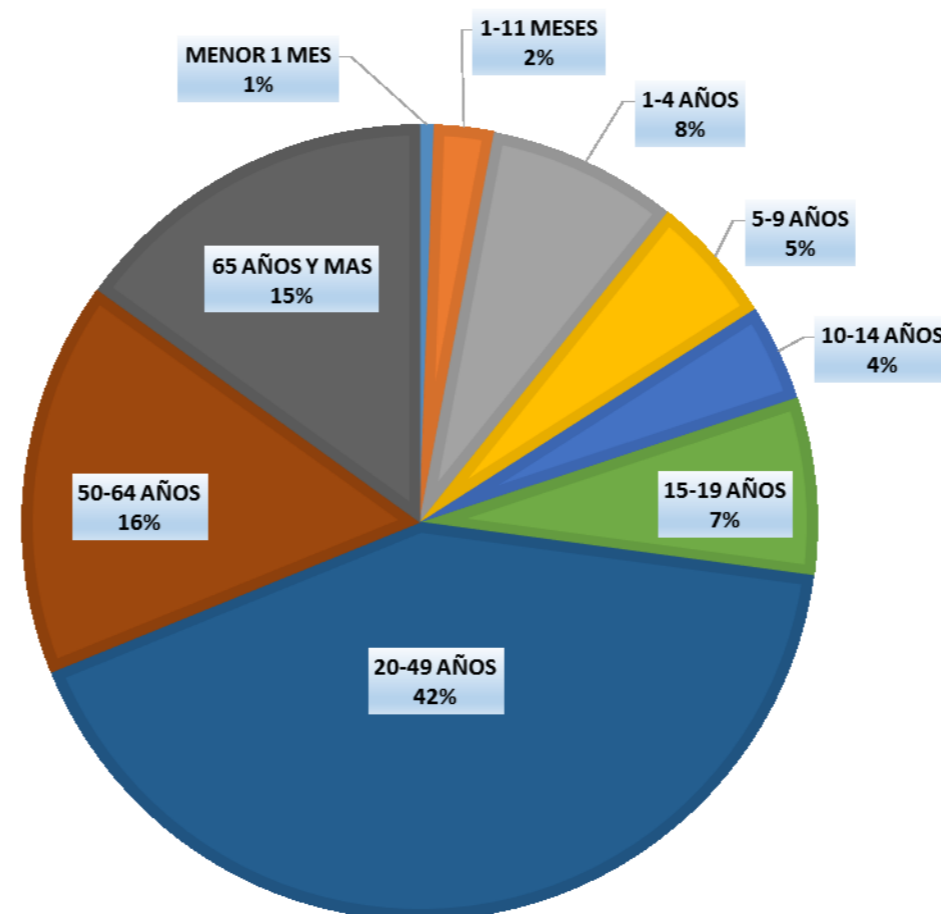
ESTADÍSTICA

MINISTERIO DE SALUD PÚBLICA

Dirección Distrital 09D01

PRESENTACIÓN DE SALUD POR GRUPOS ETARIOS

Grupos Etarios	Cantidad
MENOR 1 MES	1.032
1-11 MESES	4.340
1-4 AÑOS	13.786
5-9 AÑOS	9.347
10-14 AÑOS	7.023
15-19 AÑOS	12.906
20-49 AÑOS	74.393
50-64 AÑOS	28.735
65 AÑOS Y MAS	26.859
Total general	178.421

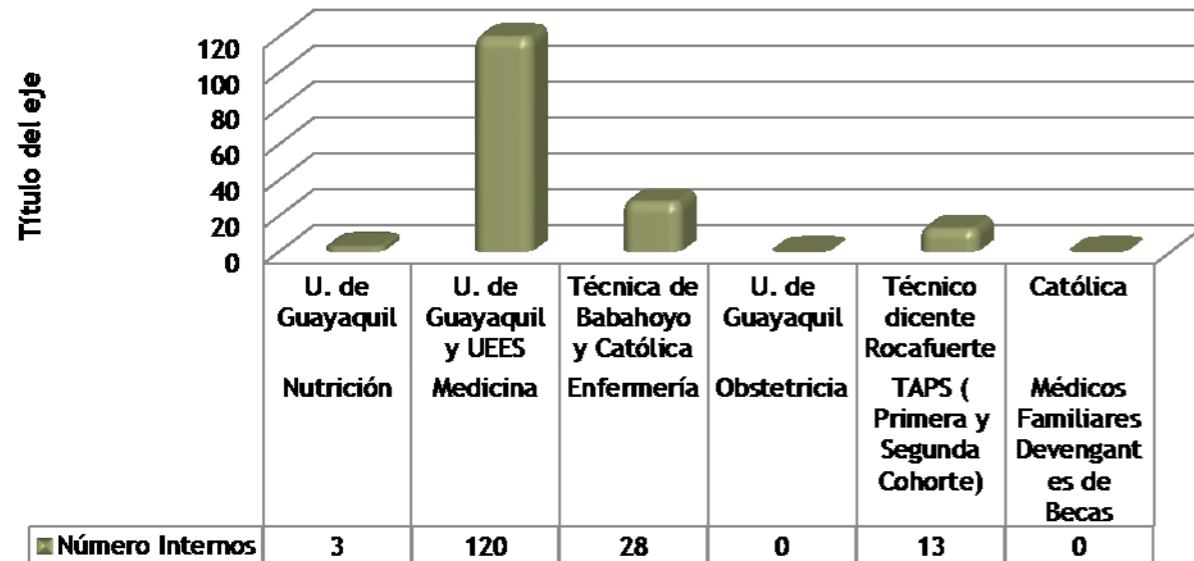


GOBERNANZA

CAPACITACIONES A INTERNOS

Durante el año 2020 se realizaron las inducciones y capacitaciones a los internos de medicina, enfermería, obstetricia, nutrición y técnicos en enfermería que inician su ciclo de vinculación en la comunidad en las unidades de salud del Distrito 09D01.

Capacitaciones a Internos		
Carrera	Número Internos	Universidad
Nutrición	3	U. de Guayaquil
Medicina	120	U. de Guayaquil y UEES
Enfermería	28	Técnica de Babahoyo y Católica
Obstetricia	0	U. de Guayaquil
TAPS (Primera y Segunda Cohorte)	13	Técnico docente Rocafuerte
Familiares Desempeñados de Becas	0	Católica
TOTAL	164	



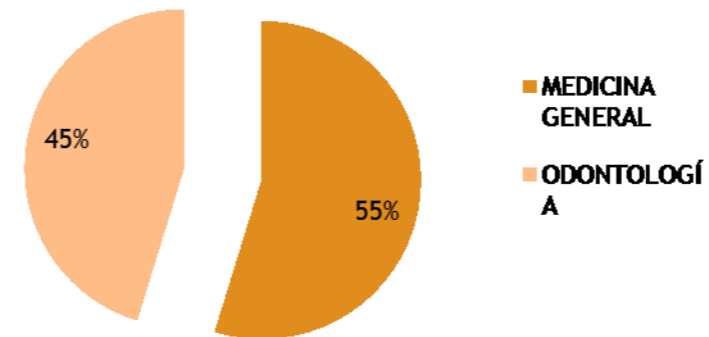
GOBERNANZA

PROCESO DE PLANILLAJE

En relación al proceso de Planillaje; en el periodo comprendido desde Enero a Diciembre de 2020 en la Dirección Distrital 09D01 Ximena 1 – Puná – Salud se elaboraron y entregaron las siguientes planillas y oficios:

PLANILLAS ENTREGADAS	
MEDICINA GENERAL	23
ODONTOLOGÍA	19
TOTAL	42

Planillas Entregadas



Se continuará con la elaboración constante de planillas con la finalidad de recuperar valores en pacientes afiliados atendidos en el año 2020.

VIGILANCIA EPIDEMIOLÓGICA

EVENTOS SUJETOS A VIGILANCIA

El total de eventos sujetos a vigilancia en el año 2020 fue de 1676, siendo el de mayor relevancia COVID-19 que se presentó como una pandemia mundial.

Se realizaron acciones como cercos epidemiológicos, seguimiento de contactos, inmunización y otras actividades enfocadas en la prevención y control.

Fuente: VIEPI 2020

TOTAL DE CASOS NOTIFICADOS EN VIEPI EN EL DISTRITO 09D01 AÑO 2020.

MORBILIDAD	Nº DE CASOS
Tifoidea y Paratifoidea	0
Hepatitis A	0
Infecciones debidas a Salmonela	0
Otras Intoxicaciones alimentarias bacterianas	2
Sindrome mano, pie, boca	3
Varicela	16
Neumonía	3
Dengue sin complicaciones	124
Dengue con signos de alarma	35
Dengue grave	1
F. Chikungunya	0
Zika	0
Parotiditis infecciosa	2
Tuberculosis	126
Lepra	1
Exposicion a animales susceptibles a Rabia sin riesgo	25
COVID-19	1323
Exposicion a animales susceptibles a Rabia con riesgo	15
TOTAL	1676

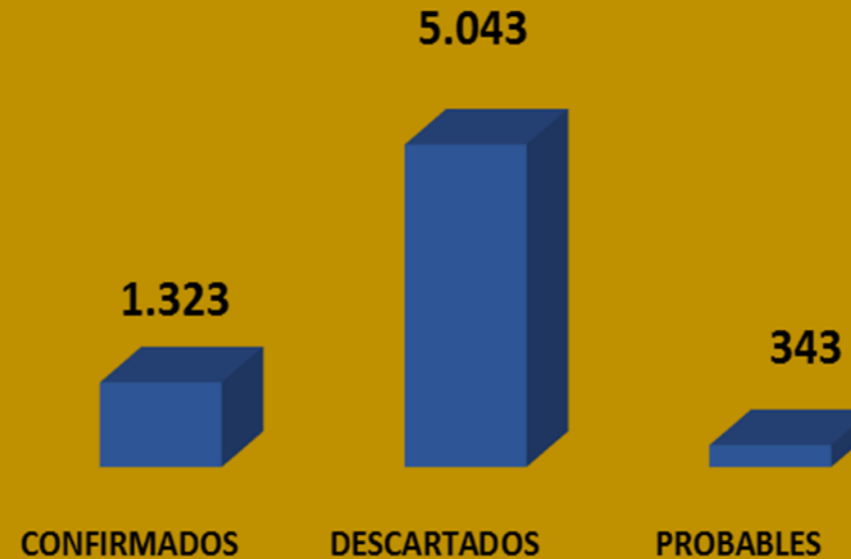


VIGILANCIA EPIDEMIOLÓGICA

PANDEMIA COVID 19

El evento respiratorio de mayor importancia en la vigilancia epidemiológica en el año 2020 fue la pandemia de COVID-19, presentándose un total de 1.323 casos confirmado, 5.043 casos descartados y 343 casos probables en el año 2020.

TOTAL MUESTRAS DE COVID-19 Y RESULTADOS DE LABORATORIO EN EL DISTRITO 09D01-09D02. Se 16-53 DEL 2020.

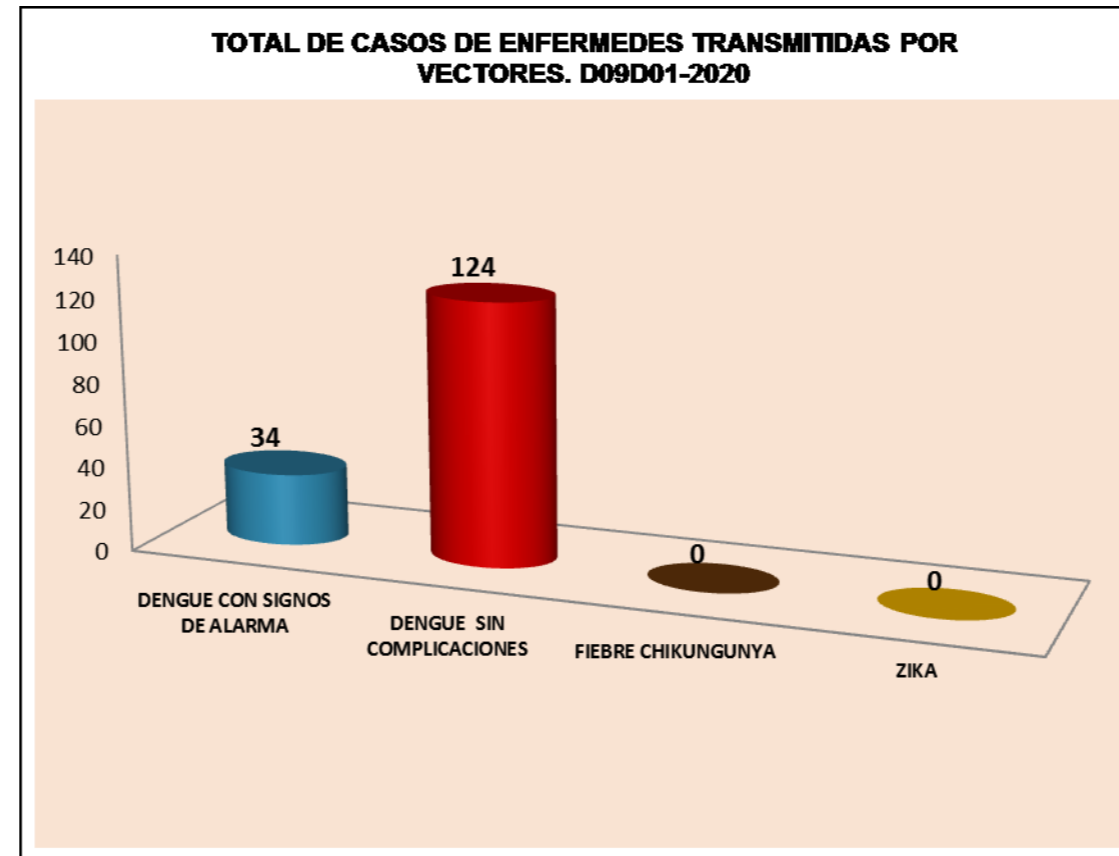


VIGILANCIA EPIDEMIOLÓGICA

ENFERMEDADES TRASMITIDAS POR VECTORES

En el año 2020 se notificaron 124 casos de dengue sin signos de alarma, 34 casos de dengue con signos de alarma, dando un total de 158 casos.

En todos los eventos se realizaron actividades de prevención y control como cercos epidemiológicos, manejo clínico y seguimiento de casos y contactos



VIGILANCIA EPIDEMIOLÓGICA

ACCIONES PARA FORTALECER LA VIGILANCIA DE LA SALUD Y EL CONTROL DE ENFERMEDADES

Plan Estratégico Nacional
Multisectorial para la
Respuesta al VIH
2020

Contención del
brote regional
de sarampión

Vacunación
para prevención
de la influenza

En el año 2020 se realizaron
4.940 tamizajes con PR en
las 21 Unidades Operativas,
y el **68%** de estos
tamizajes corresponde
embarazadas.

1.158

Dosis de vacunas contra la
sarampión aplicadas a nivel
Distrital

Cero

Casos de sarampión

33.014

Dosis aplicadas a personas con
enfermedades crónicas

26.805

Dosis aplicadas a niños menores de
5 años

18.801

Dosis aplicadas a adultos mayores

4.763

Dosis aplicadas a mujeres
gestantes

ESTRATEGIAS DE PREVENCIÓN Y CONTROL

ESTRATEGIA DE CONTROL DE VECTORES

La Estrategia de control de vectores está enfocada en disminuir la incidencia de enfermedades metaxénicas que son transmitidas por vectores como el mosquito *Anopheles* transmisor de la Malaria, *Aedes aegypti* transmisor de Dengue, Chikunguña, Zika y Fiebre Amarilla, Triatominos (chinchorro) transmisor de la Enfermedad de Chagas.

En el año 2020 se realizaron actividades de abatización con un total de 154863 casas intervenidas, actividades de fumigación intradomiciliaria total de 51771 casas, y de fumigación extradomiciliaria total de 49299 manzanas intervenidas

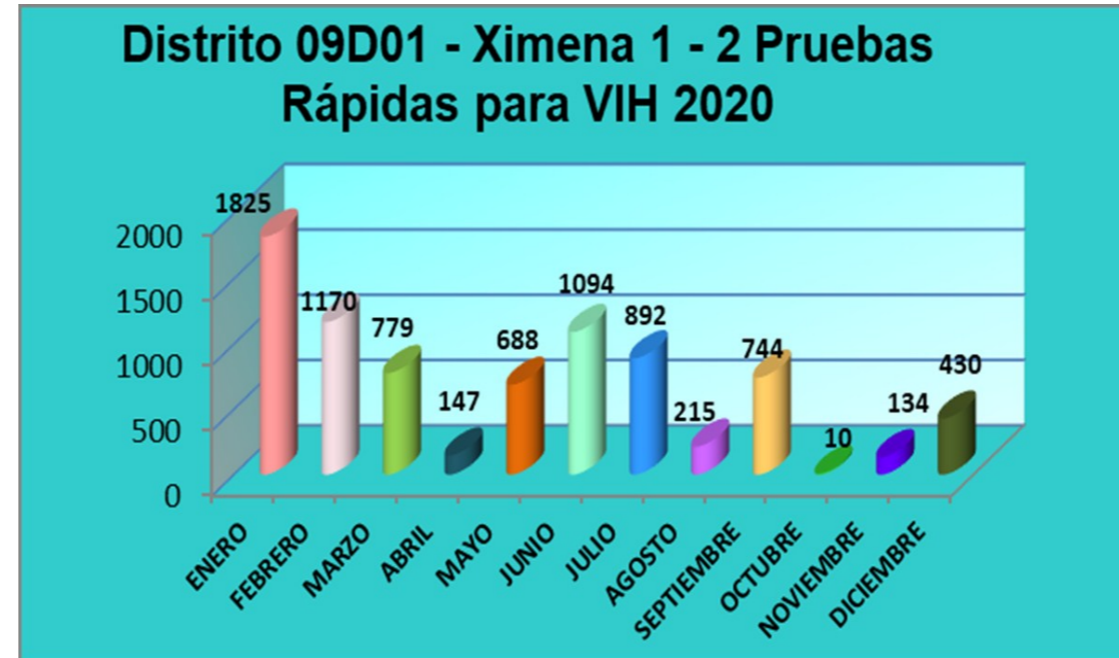


ESTRATEGIAS DE PREVENCIÓN Y CONTROL

ESTRATEGIA DE PREVENCIÓN Y CONTROL DE VIH

Durante el año 2020, el Distrito 09D01-Ximena 1-2 , realizó 8.128 tamizajes rápidos para VIH, los cuales fueron ejecutados directamente por personal de salud durante la atención obstétrica y médica, aplicando todas las normas de bioseguridad. detectándose 33 pacientes reactivos para VIH.

Se realizaron 5543 tamizajes a embarazadas de las cuales 12 salieron reactivas, direccionadolas a la unidad de atención integral.



PROVISION DE LA SALUD

ESTRATEGIA MÉDICO DEL BARRIO

Se ha implementado en las 30 Unidades de Salud a diciembre del 2020.

100%
cobertura

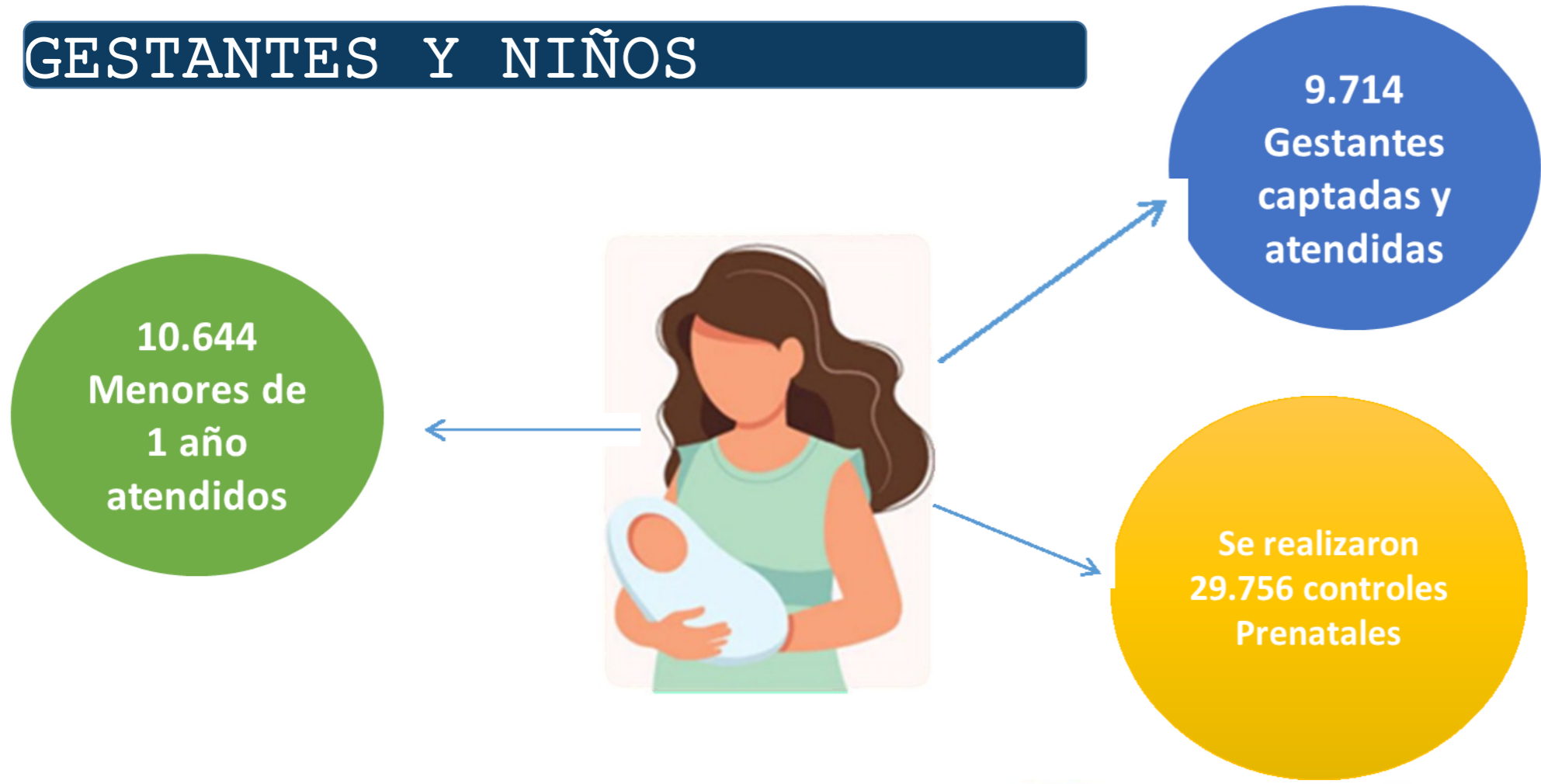
Enero -Diciembre
del 2020



10986 Pacientes
beneficiarios

PROVISION DE LA SALUD

GESTANTES Y NIÑOS



PROVISION DE LA SALUD

ADULTOS MAYORES

Más de
149.000
Adultos de
20 a 49 años
atendidos

34.088 Adultos
de 50 a 64 años
atendidos

Atención
Integral a más
de 47.003
Adultos Mayores



PROVISION DE LA SALUD PACIENTES CON DISCAPACIDAD

8.502
Pacientes con
discapacidad
atendidos



se realizaron 1.620
visitas
domiciliarias **con**
discapacidad

En el año 2020 se
entregaron **320**
ayudas técnicas
que **beneficiaron a**
231 personas con
discapacidad

Se realizaron **261**
calificaciones por
primera vez y **60**
recalificaciones de
discapacidad, en
total **321**, cantidad
que va desde enero a
julio del 2020

PROVISION DE LA SALUD

CALIFICACION DE PACIENTES CON DISCAPACIDAD

TOTAL DE CALIFICACIONES REALIZADAS								
DIRECCION DISTRITAL 09D01-XIMENA 1 + OFICINA TECNICA #2								TOTAL
DISTRITO 09D01 + OFI.TEC.#2		TIPOS DE DISCAPACIDAD						
		FISICA	VISUAL	AUDITIVA	PSICOSOCIAL	INTELLECTUAL	LENGUAJE	
1ERA VEZ	261	133	40	19	35	34	0	261
RECALIFI.	60	23	12	7	8	9	1	60
TOTALES	321	156	52	26	43	43	1	321



PROMOCIÓN DE LA SALUD E IGUALDAD

SERVICIOS INCLUSIVOS

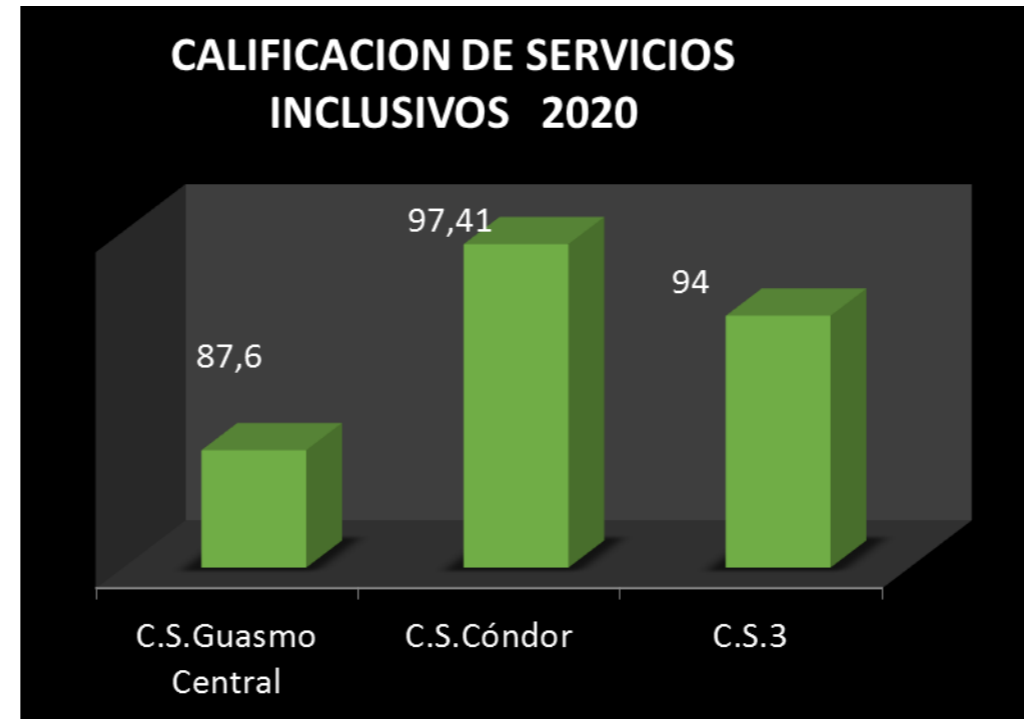
SERVICIOS INCLUSIVOS

Son estrategias que buscan fortalecer la calidad de los servicios de salud y cumplen 4 ejes:

- Libres de Discriminación
- Libres de Contaminación
- Participativos
- Con Acciones en Salud

Cs Guasmo Central,
Cs Cóndor

Centro de salud N° 3



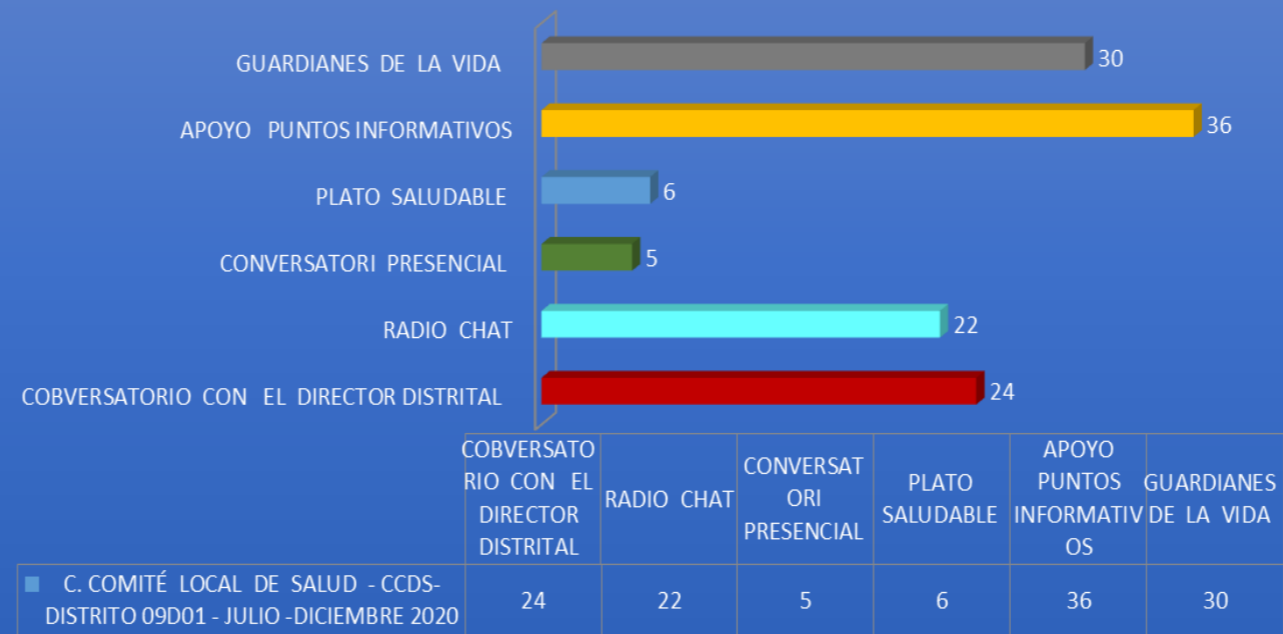
PROMOCIÓN DE LA SALUD E IGUALDAD

PARTICIPACIÓN CIUDADANA

COMITÉ LOCAL DE SALUD

- Año 2020 se eligió la nueva Directiva 2020-2022
- Radio chat
- Wasap de Vigilancia Epidemiológica
- Conversatorio presenciales /virtual
- Platos saludables Ancestral.
- Guardianes de la Vida

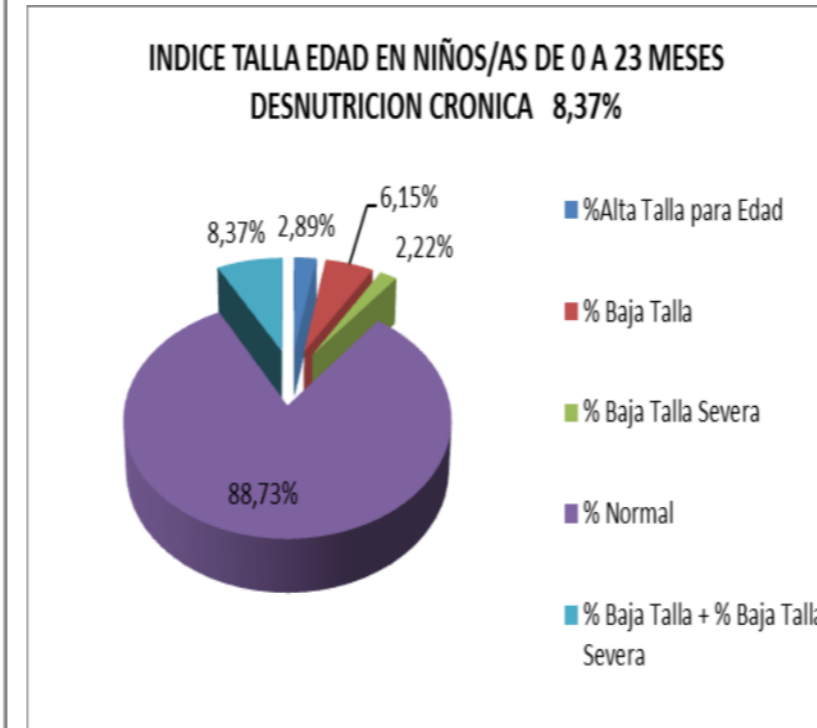
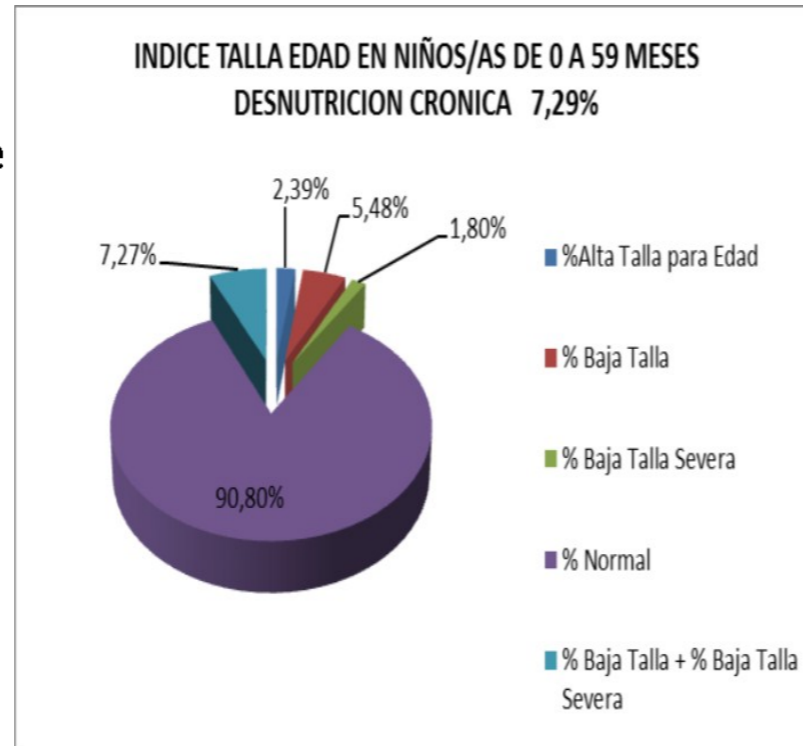
ACTIVIDADES DE PROMOCIÓN DISTRITO 09D01 - JULIO - DICIEMBRE 2020 CANTIDAD



PROMOCIÓN DE LA SALUD E IGUALDAD

NUTRICIÓN

8.069 atenciones de control de niño sano en menores de 5 años
Desnutrición aguda (3,28%)
Desnutrición crónica (7,29%).



PROMOCIÓN DE LA SALUD E IGUALDAD

ACTIVIDADES DE PROMOCIÓN DE LA SALUD



MEDIDAS
PREVENCIÓN
FRENTE AL
CORONAVIRUS



PUNTOS
INFORMATIVOS
EN U.O.



MURAL COVID
VS. ADOLESCENTE



TECNOLOGÍA DE LA INFORMACIÓN Y COMUNICACIONES

MANTENIMIENTO DE HARDWARE Y SOFTWARE DE EQUIPOS INFORMATICOS



Según los requerimientos vía Quipux, llamadas telefónicas, mensajes de whatsapp, se realiza mantenimientos de hardware y software de equipos informáticos a nivel Distrital y Unidades Operativas

ADMINISTRACIÓN

MANTENIMIENTO PREVENTIVO Y CORRECTIVO DE LOS VEHICULOS DEL DISTRITO

A través de Certificaciones Plurianuales se adjudicó un proceso de \$ 19.930,00 (Diecinueve mil, novecientos treinta 00/100 DÓLARES AMERICANOS) para mantenimientos de vehículos. Realizando mantenimientos preventivos y correctivos.

Antes




En la Actualidad



ADMINISTRACIÓN

ADECUACIÓN ÁREA DE ESTIMULACIÓN TEMPRANA EN CENTRO DE SALUD GUASMO CENTRAL

Bajo coordinación con la Gestión Administrativa se realizaron las adecuaciones para la inauguración del Área de Estimulación Temprana perteneciente al Establecimiento de Salud Guasmo Central, trabajos principalmente de aluminio y vidrio, pintura, eléctrico y plomería.



ADMINISTRACIÓN

MANTENIMIENTO DE AIRES ACONDICIONADOS

Se coordinó y atendieron necesidades principales correctivas, bajo servicio externalizado principalmente relacionado climatización de las diferentes áreas críticas de los Establecimientos de Salud



ADMINISTRACIÓN

SERVICIOS DE EXTERNALIZADOS

SERVICIO DE LIMPIEZA Y GUARDIANIA.- En este año varias unidades operativas fueron priorizadas con externalización de limpieza y guardiania.

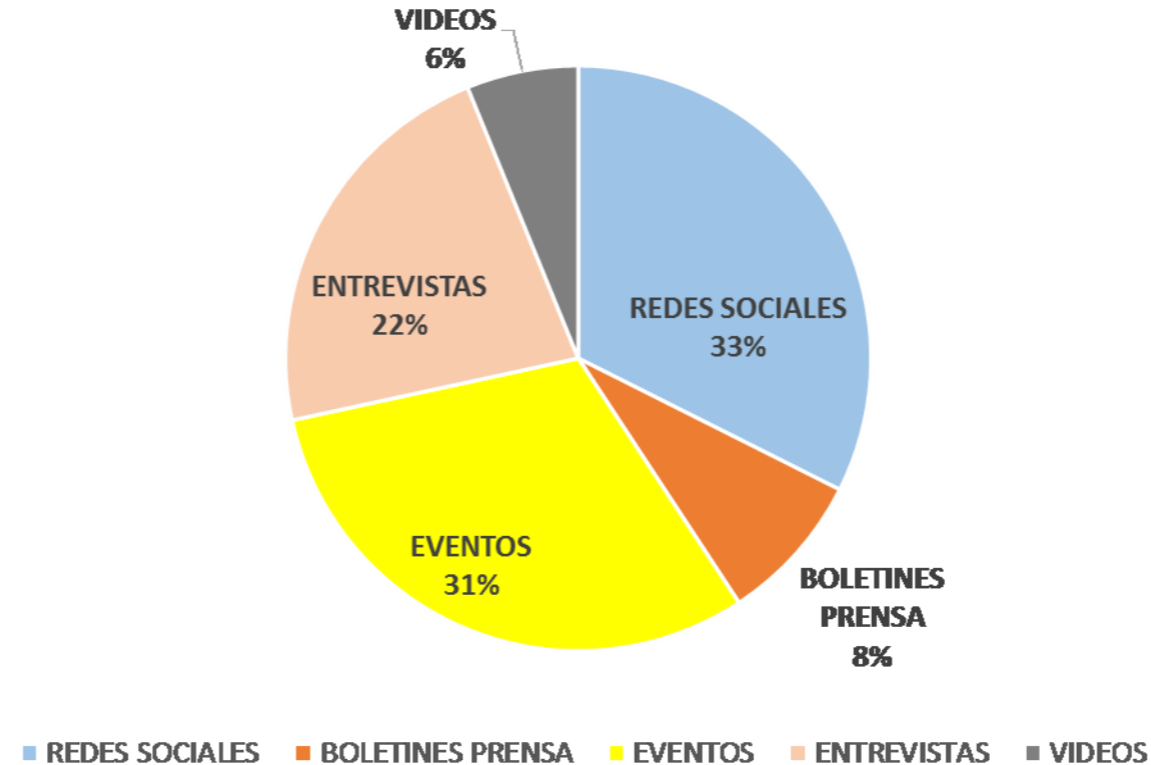


COMUNICACIÓN IMAGEN Y PRENSA

ACCIONES REALIZADAS DURANTE EL AÑO 2020

- La Comunicación ha llevado transformación en su forma difundir la noticia con Público, A pesar de Pandemia, las institucionales Gubernamentales arr
- Productos Comunicacionales:

- 1) Redes Sociales
- 2) Boletines de Prensa
- 3) Eventos
- 4) Entrevistas
- 5) Videos



VENTANILLA UNICA

VENTANILLA UNICA DE ATENCION A LA CIUDADANIA

Entre los productos y servicios que ofertado la Unidad de Ventanilla Única del Distrito 09D01 Ximena 1 realizadas durante el año 2020, tenemos:

Atención a Consultas Técnicas a Usuarios	957
Asesoría sobre los procesos de tramites ciudadanos del Ministerio de Salud y sus unidades adscritas	320
Certificaciones de los Documentos que emite el Distrito	20
Solicitudes de información y acciones de acceso admitidas a tramites por un juez o tribunal	36
Base de datos digitalizados sobre los documentos ingresados al Distrito	1204
Inconformidades de usuarios receptadas a través del Sistema MGRIC	615



MINISTERIO DE SALUD PÚBLICA

Dirección Distrital 09D02

MINISTERIO DE SALUD PÚBLICA
COORDINACIÓN ZONAL 8 – DIRECCION
DISTRITAL 09D02 - XIMENA 2-SALUD

Rendición de Cuentas

PERIODO DE ENERO A JULIO DEL 2020



Lenin



PRESUPUESTO EJECUTADO DE ENERO A JULIO DEL 2020

**Total
Presupuesto
Ejecutado 2020**

• \$ 4'109.719,72

**En Talento
Humano**

• \$2'982.458,68

**Bienes y
servicios de
consumo**

• \$ 1'091.385,51

**Otros Egresos
Corrientes**

• \$ 1.208,78

**Transferencias o
Donaciones
Corrientes**

• \$ 29.543,75

Otros Pasivos

• \$ 5.123,00



ESTADÍSTICA

PRESTACIÓN DE SALUD GRUPOS ETARIOS DE ENERO A JULIO DEL 2020

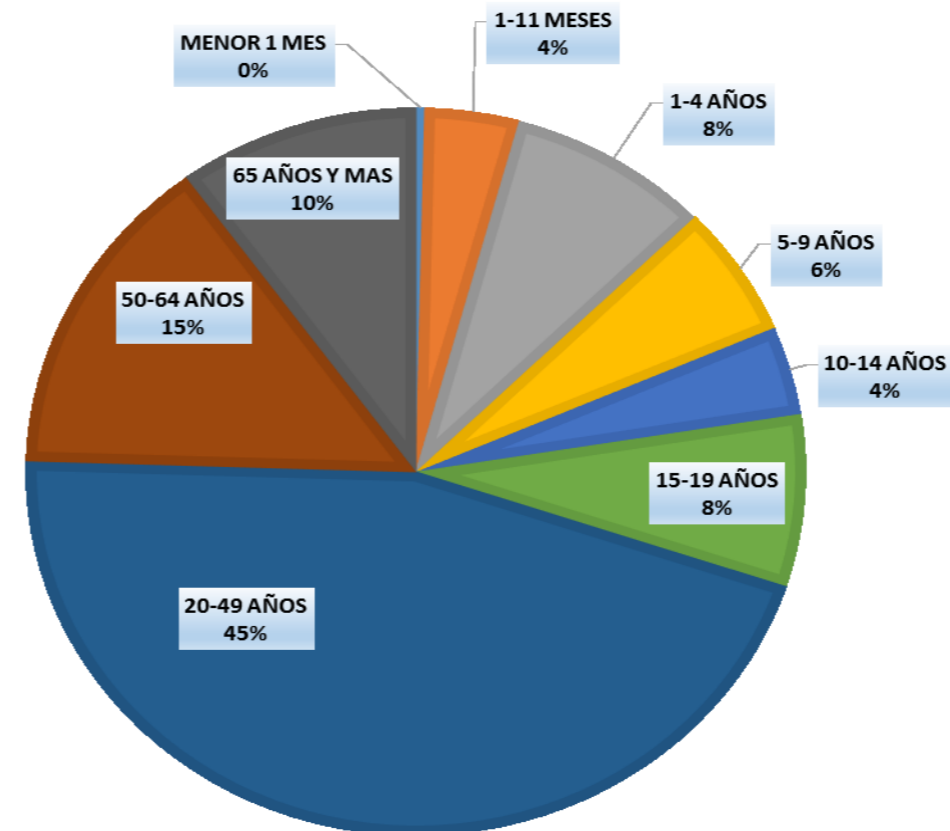
Grupos Prioritarios atendidos	Cantidad
Embarazadas	11.931
Personas con Discapacidad	5.755
Enfermedades Catastróficas y Raras	808
Planificación Familiar	387
Otros grupos prioritarios	94
Total general	18.975



ESTADÍSTICA

PRESTACIÓN DE SALUD POR GRUPOS ETARIOS DE ENERO A JULIO DEL 2020

Grupos Etarios	Cantidad
MENOR 1 MES	342
1-11 MESES	3.718
1-4 AÑOS	7.979
5-9 AÑOS	5.582
10-14 AÑOS	3.713
15-19 AÑOS	7.255
20-49 AÑOS	43.081
50-64 AÑOS	13.790
65 AÑOS Y MAS	9.491
Total general	94.951



PROMOCIÓN DE LA SALUD

SERVICIOS INCLUSIVO PERIODO DE ENERO A JULIO DEL 2020

SERVICIOS INCLUSIVOS

Son estrategias que buscan fortalecer la calidad de los servicios de salud y cumplen 4 ejes:

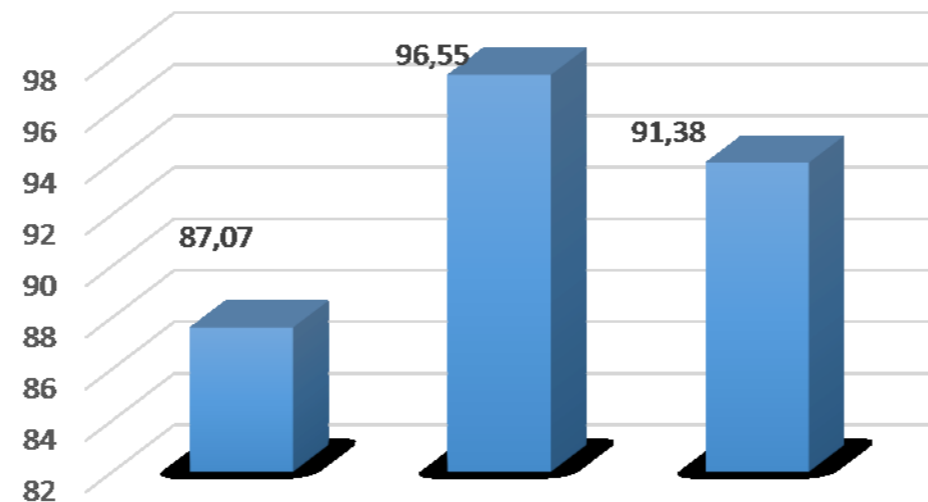
- Libres de Discriminación
- Libres de Contaminación
- Participativos
- Con Acciones en Salud

Centro de Salud Trinitaria
96,55

Centro de Salud Trinitaria 3
91,38

Centro de salud Fertisa
87,07

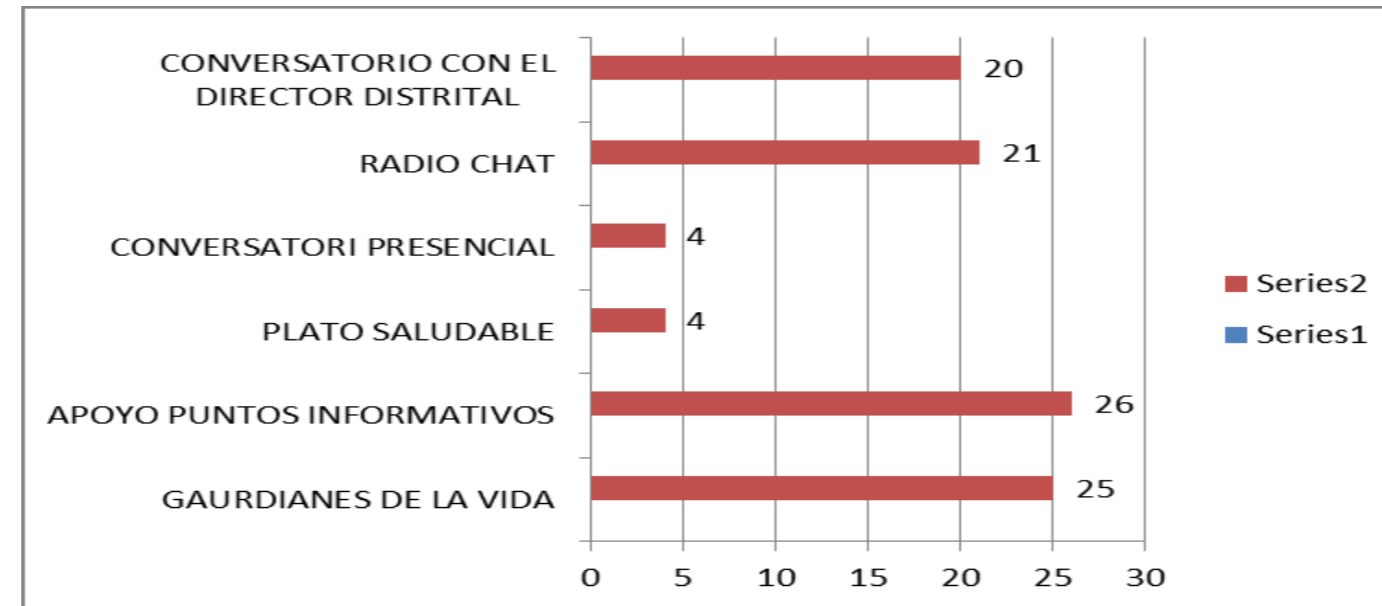
CALIFICACION DE SERVICIOS INCLUSIVOS 2020



PROMOCIÓN DE LA SALUD

PARTICIPACIÓN CIUDADANA

- Conversatorio presenciales /virtual
- Alimentación saludables, tradicional Ancestral.
- Guardianes de la Vida



PROMOCIÓN DE LA SALUD

NUTRICIÓN

2.080 atenciones de control
de niño sano en menores de
5 años
Desnutrición aguda (2,28%)
Desnutrición crónica
(3,00%).



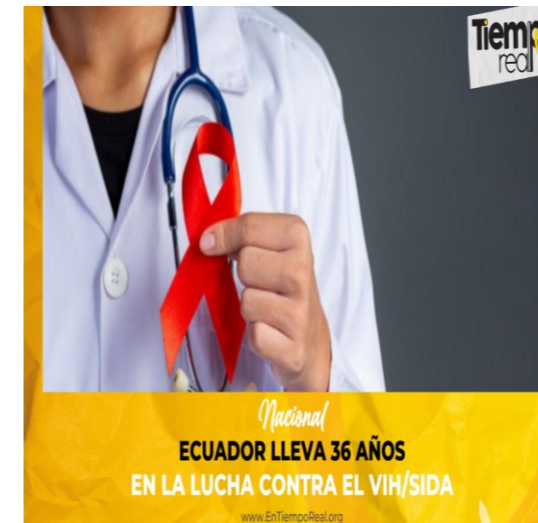
VIGILANCIA DE LA SALUD

PLAN ESTRATÉGICO RESPUESTA VIH

Plan Estratégico
Nacional Multisectorial
para la Respuesta
al VIH
2020



3.188
Tamisaje en mujeres
embarazadas
Utilización de pruebas
rápidas en primer nivel
de atención



sembramos
Futuro

Lenin



VIGILANCIA DE LA SALUD

REPORTE DE CASOS EN EL VIEPI



Ministerio de Salud Pública



LISTADO DE CASOS REPORTADOS EN VIEPI

ZONA 8

OFICINA TECNICA 2

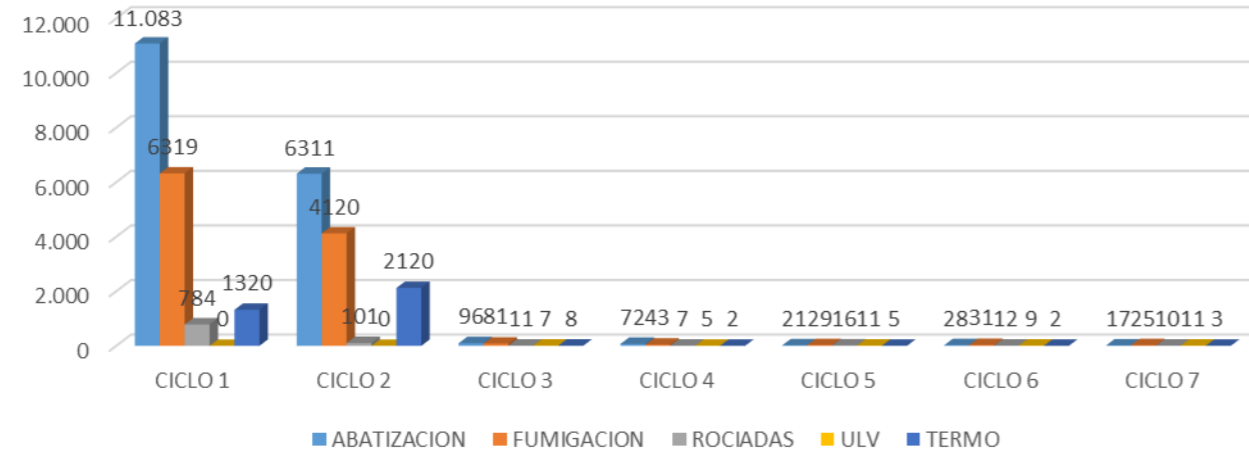
EVENTO	ACUMULADOS								
	SOSPECHOSOS	LABORATORIO			CIERRE DE CASOS				TOTAL
		POSITIVO	NEGATIVO	OTROS	CONFIRMADOS	CONFIR. OTROS	DESCARTADOS	OTROS	
U071 - ENFERMEDAD RESPIRATORIA AGUDA	1	276	1103	1	272	3	1106	64	1464
A090 - DENGUE SIN COMPLICACIONES									46
B572 - B575 - CHAGAS CRONICAS			10				10	1	11
B010 - B019 -VARICELA									11
A91 X - DENGUE CON SIGNOS DE ALARMA		2	1		2		1		3
J12 - J18 NEUMONIA									3
A15 - A19 TUBERCULOSIS						15	1	1	2
B084 - SINDROME MANO, PIE, BOCA									2
B260 - B269 PAROTIDITIS INFECCIOSA					1				1



VIGILANCIA DE LA SALUD

INTERVENCIONES REALIZADAS DE ENERO A JULIO DEL 2020

NUMERO DE CASAS Y MANZANAS INTERVENIDAS EN EL 2020



	CICLO 1	CICLO 2	CICLO 3	CICLO 4	CICLO 5	CICLO 6	CICLO 7
ABATIZACION	11.083	6311	96	72	21	28	17
FUMIGACION	6319	4120	81	43	29	31	25
ROCIADAS	784	101	11	7	16	12	10
ULV	0	0	7	5	11	9	11
TERMO	1320	2120	8	2	5	2	3



MI



CA

