

MINISTERIO DE SALUD PÚBLICA

HOSPITAL DEL DIA MARIANA DE JESUS  
COORDINACIÓN ZONAL 8

# Rendición de Cuentas

Período 2020



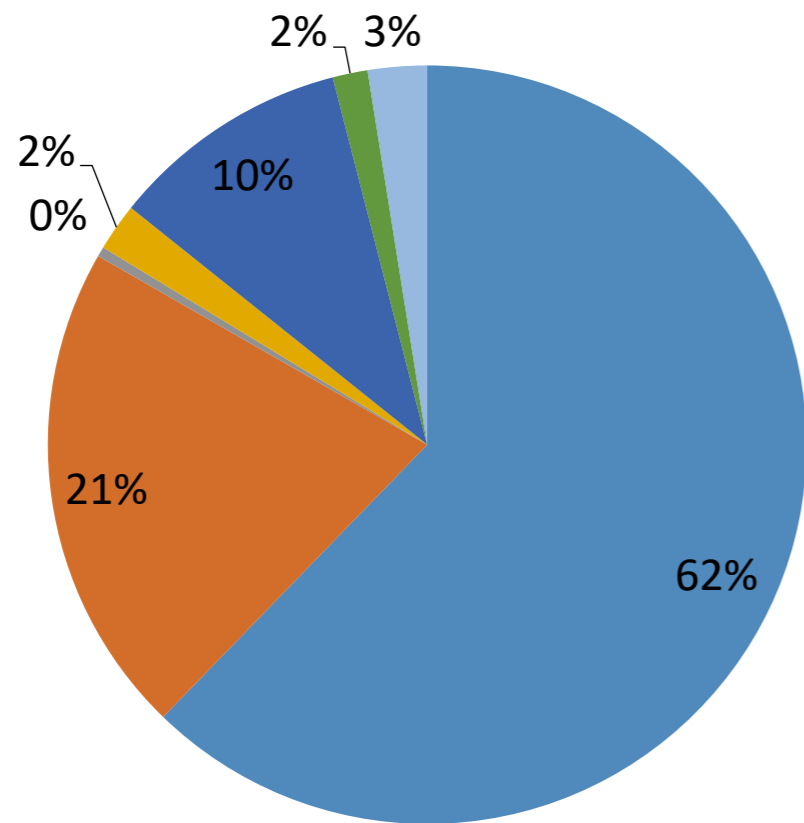
sembramos  
*Futuro*

*Lenin*



# GESTIÓN ADMITRATIVA

## EJECUCIÓN PRESUPUESTARIA



- GASTOS EN PERSONAL
- BIENES Y SERVICIOS DE CONSUMO
- OTROS GASTOS CORRIENTES
- TRANSFERENCIAS Y DONACIONES CORRIENTES
- GASTOS EN PERSONAL PARA INVERSION



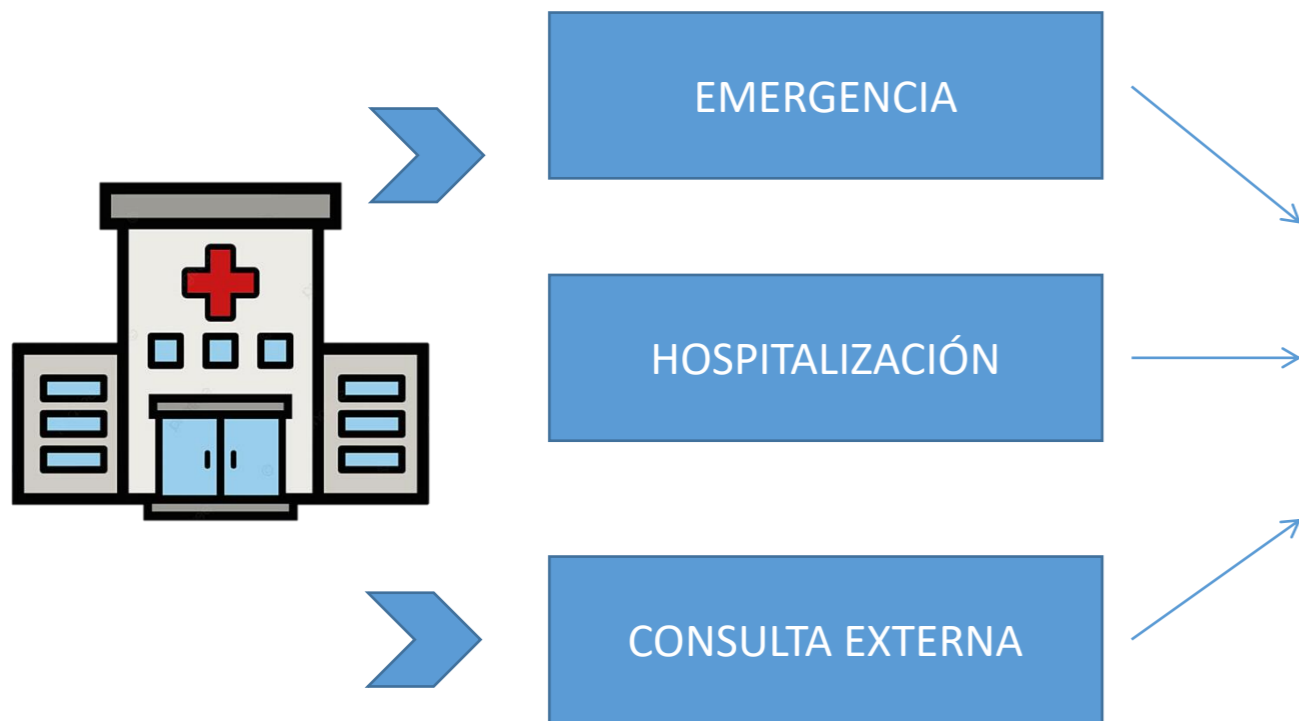
Sembramos  
Futuro

Lenin



# DIRECCIÓN TÉCNICA

## CARTERA DE SERVICIOS



MINISTERIO DE SALUD PÚBLICA  
HOSPITAL MARIANA DE JESUS – CZ8

### ESPECIALIDADES

Cirugía General
Cardiología
Ginecología y Obstetricia
Medicina Interna
Gastroenterología
Psicología Clínica
Dermatología
Nutrición Clínica
Endocrinología
Cirugía Ortopédica Y Traumatología
Pediatría
Urología
Odontología
Psiquiatría
Cirugía Plástica y Reconstructiva
Cirugía Vasculat

# TALENTO HUMANO

DETALLE DE TALENTO HUMANO –A ENERO 2020	
DESCRIPCIÓN	CANT.
PERSONAL ADMINISTRATIVO	56
PROFESIONALES DE LA SALUD	162
PERSONAL DE CÓDIGO DE TRABAJO	116
<b>TOTAL</b>	<b>334</b>

# FINANCIERO

## EJECUCIÓN PRESUPUESTARIA POR GRUPO DE GASTO CORRIENTES E INVERSION ENERO - DICIEMBRE / 2020

CÓDIGO	DESCRIPCIÓN	CODIFICADO	DEVENGADO	% EJECUTADO
510000	GASTOS EN PERSONAL	8,664,400.76	8,664,400.76	100,00%
530000	BIENES Y SERVICIOS DE CONSUMO	2,931,445.82	2,927,673.77	99.87%
570000	OTROS GASTOS CORRIENTES	58,116.17	58,116.17	100%
580000	TRANSFERENCIAS Y DONACIONES CORRIENTES	282,664.68	282,664.68	100,00%
710000	GASTOS EN PERSONAL PARA INVERSION	1,462,044.92	1,427,718.04	97.65%
990000	OTROS PASIVOS	207,462.28	207,462.28	100,00%
7300000	GASTOS	354,867.39	350,151.79	98.67%
TOTAL		13,961,002.02	13,918,187.49	99.69%

# PRODUCCIÓN

## GENERAL

SERVICIOS	USUARIOS
CONSULTA EXTERNA	34.687
RECUPERACIÓN	4.217
EMERGENCIA	29.115
<b>TOTAL</b>	<b>68.019</b>



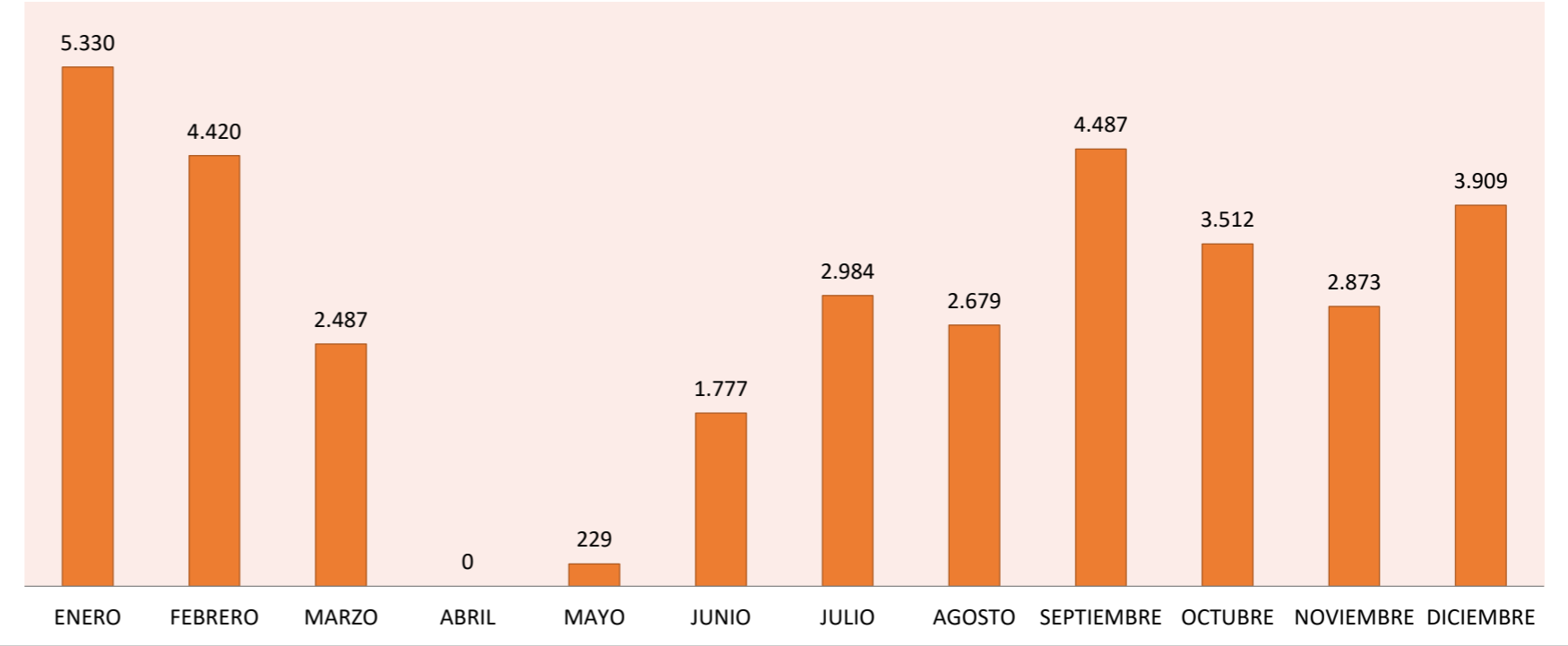
# PRODUCCIÓN

## CONSULTA EXTERNA

HOSPITAL DEL DÍA MARIANA DE JESUS	
PACIENTES ATENDIDOS EN CONSULTA EXTERNA POR GRUPOS ÉTNICOS - 2020	
GRUPO ÉTNICO	TOTAL
Afroecuatoriano/Afrodescendiente	436
Blanco/a	145
Indígena	64
Mestizo/a	30.368
Montubio/a	1068
Mulato/a	294
Negro/a	258
No Aplica	257
No sabe/No responde	99
Otro/a	1698
<b>TOTAL</b>	<b>34.687</b>

### N° DE PACIENTES ATENDIDOS EN CONSULTA EXTERNA

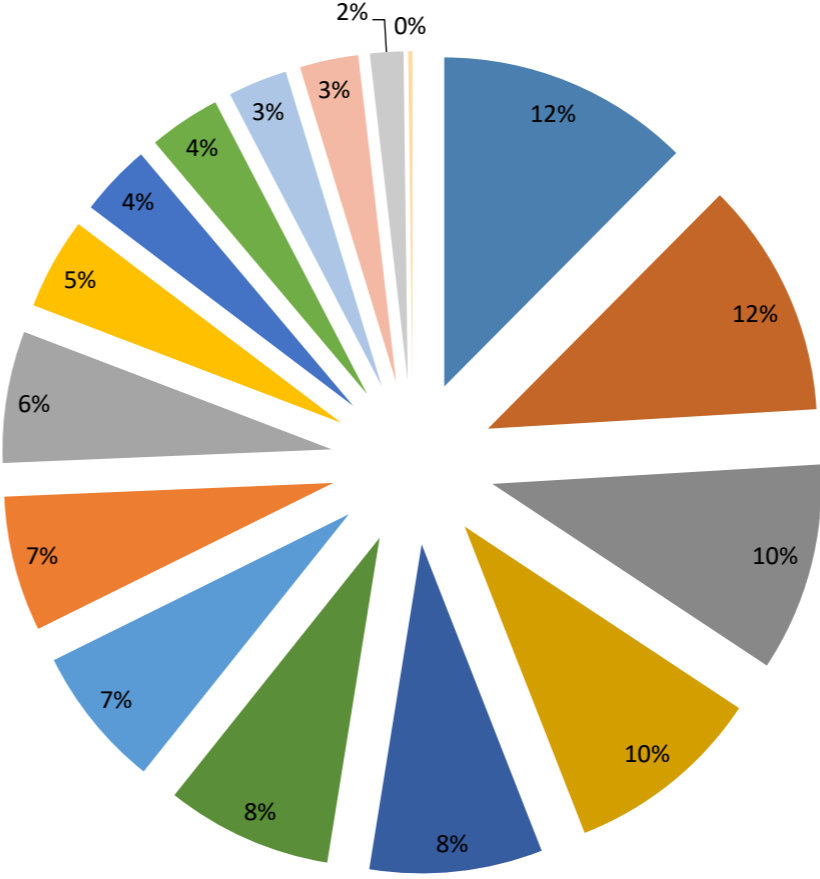
■ N° DE PACIENTES ATENDIDOS EN CONSULTA EXTERNA



# PRODUCCIÓN CONSULTA EXTERNA

RANKING DE CONSULTAS POR ESPECIALIDAD

ESPECIALIDADES	TOTAL DE CONSULTA
Cirugía General	4.316
Cardiología	4.028
Ginecología y Obstetricia	3.556
Medicina Interna	3.383
Gastroenterología	2.944
Psicología Clínica	2832
Dermatología	2.419
Nutrición Clínica	2.307
Endocrinología	2.244
Cirugía Ortopédica Y Traumatología	1.563
Pediatría	1.228
Urología	1221
Odontología	1.011
Psiquiatría	998
Cirugía Plástica y Reconstructiva	567
Cirugía Vasculuar	70



- Cirugía General
- Cardiología
- Ginecología y Obstetricia
- Medicina Interna
- Gastroenterología
- Psicología Clínica
- Dermatología
- Nutrición Clínica
- Endocrinología
- Cirugía Ortopédica Y Traumatología
- Pediatría
- Urología
- Odontología
- Psiquiatría
- Cirugía Plástica y Reconstructiva
- Cirugía Vasculuar





# PRODUCCIÓN

## HOSPITALIZACIÓN

PORCENTAJE DE OCUPACIÓN DE CAMAS POR SERVICIO	TOTAL DIAS PACIENTE	TOTAL DIAS DE CAMA DISPONIBLES	ENE-DIC
			2020
CIRUGIA GENERAL	4.513	5.578	81%
GINECOLOGIA	1.321	1.844	72%
TRAUMATOLOGIA	484	365	133%
CIRUGIA PLASTICA	362	365	99%
MEDICINA INTERNA	5.729	3.406	168%
PROMEDIO GENERAL DE OCUPACION DE CAMAS	12.409	11.558	<b>107,36%</b>



# PRODUCCIÓN

## CENTRO QUIRÚRGICO



TOTAL DE INTERVENCIONES REALIZADAS - 2020		
ESPECIALIDAD	Nº DE INTERVENCIONES PRINCIPALES	Nº DE PROCEDIMIENTOS ADICIONALES A LA INTERVENCIÓN PRINCIPAL
ANESTESIOLOGIA*	2	-
CIRUGIA GENERAL	2	300
CIRUGIA PLASTICA	2354	35
DERMATOLOGIA	109	10
GINECOLOGIA	112	70
TRAUMATOLOGÍA	422	24
UROLOGÍA	127	10
CIRUGIA VASCULAR	22	5
<b>SUBTOTAL</b>	<b>3.150</b>	<b>454</b>
<b>TOTAL GENERAL</b>	<b>3.604</b>	

# PRODUCCIÓN

## COORDINACIÓN DE APOYO DIAGNÓSTICO Y TERAPÉUTICO

SERVICIO DE APOYO DIANOSTICO Y TERAPEUTICO													
DETALLE	ENE	FEB	MAR	ABR	MAY	JUN	JUL	AGO	SEPT	OCT	NOV	DIC	TOTAL
PRUEBAS DE LABORATORIO	31.617	25.879	18.847	11.824	19.674	27.917	28.972	31.920	34112	21033	29202	2687	<b>283.684</b>
RAYOS X	3.108	3.270	3.163	2.407	2.514	4.195	4.477	4.327	4456	3179	3244	3563	<b>41.903</b>
ECOGRAFÍAS	1.562	1.163	608	120	430	749	1.056	1.020	1039	1311	1185	1334	<b>11.577</b>
COLPOSCOPIAS	15	16	4	-	-	-	-	-	0	10	10	12	<b>67</b>
ELECTROCARDIOGRAMA	913	749	421	82	82	203	657	613	684	498	512	588	<b>6.002</b>
TERAPIA RESPIRATORIA	385	191	200	50	12	15	30	50	30	32	31	37	<b>1.063</b>
RECETAS DISPENSADAS	40.980	33.826	31.469	19.401	19.995	37.256	34.912	37.164	40678	35383	30768	33609	<b>395.441</b>
TERAPIAS DE NEUROPSICOESTIMULACION	597	550	467	354	132	-	128	0	0	0	0	0	<b>2.228</b>

# PRODUCCIÓN

## EMERGENCIA

ATENCIONES EN EMERGENCIA	ENE	FEB	MAR	ABR	MAY	JUN	JUL	AGO	SEPT	OCT	NOV	DIC	TOTAL
TOTAL DE PACIENTES ATENDIDOS	3.622	3.017	1.690	1.363	1.741	1.399	2.830	2.497	2608	2582	2489	3277	29.115

HIDRATACIÓN	ENE	FEB	MAR	ABR	MAY	JUN	JUL	AGO	SEPT	OCT	NOV	DIC	TOTAL
TOTAL DE PACIENTES ATENDIDOS	-	123	15	-	-	-	217	226	210	253	200	207	1.451

CHOQUE	ENE	FEB	MAR	ABR	MAY	JUN	JUL	AGO	SEPT	OCT	NOV	DIC	TOTAL
TOTAL DE PACIENTES ATENDIDOS	8	3	25	20	17	7	14	6	24	23	8	12	167



## INDICADORES HOSPITALARIOS

INDICADORES	MES	
	ENERO 2020	PROMEDIO DIARIO
Atenciones de Consulta externa	34.687	145
Atenciones de Emergencia	29.115	121
Egresos Hospitalización	4.217	18
Observación clínica	69	-
% ocupación de cama	100,83%	0,42%
Promedio de días de estada	2	
Defunciones generales	71	
Pruebas de Laboratorio Clínico	283.684	1.182,02
Estudios de Imágenes	59.482	247,84
Cirugías de emergencia	343	1,43
Cirugías programadas	3.254	13,56
* Debido a la apertura de la sala de hidratación, todos los pacientes de sala se ingresan en el mismo censo de camas.		

MINISTERIO DE SALUD PÚBLICA

PACIENTES ATENDIDOS CON OTRA COBERTURA DE SALUD VIGENTE	
TIPO DE SEGURO	CANTIDAD
IESS	653
IESS CAMPESINO	19
ISSPOL	41
ISSFA	8
<b>TOTAL</b>	<b>721</b>



# ACTIVIDADES RELEVANTES

\*Donación de Ecógrafo.



# ACTIVIDADES RELEVANTES

\*Aumento en la Dotación de camas Hospitalarias.



# ACTIVIDADES RELEVANTES

\*Gestión de equipamiento para ampliar la cartera de servicios de la especialidad de Traumatología.





# VINCULACIÓN CON LA COMUNIDAD

Higiene de Manos



Jornada de Seguridad del Paciente



# VINCULACIÓN CON LA COMUNIDAD

Socialización sobre el Cáncer de Mama



Campaña de Violencia de Género



Uso correcto de preservativos por campaña de VIH



# PROYECCIÓN 2021

Externalización del Servicio de Lavandería.  
Optimización de espacio físico para ampliación de la sala Rosa.

Apertura del servicio Mastología.

Extender la cartera de servicios en la especialidad de Gastroenterología.

Extensión de Farmacia dentro del centro quirúrgico.

Cambio de lugar de laboratorio, farmacia.  
Ampliación del servicio de Emergencia.



# Gracias

MINISTERIO DE SALUD PÚBLICA  
COORDINACIÓN ZONAL - HOSPITAL



sembramos  
*Futuro*

*Lenin*

