

MINISTERIO DE SALUD PÚBLICA

COORDINACIÓN ZONAL 8 - SALUD HOSPITAL
MÓVIL Nro. 1

Rendición de Cuentas

Período 2020



sembramos
Futuro

Lenin





INVERSIÓN EN SALUD

2020



Lenin



PRESUPUESTO EJECUTADO 2020

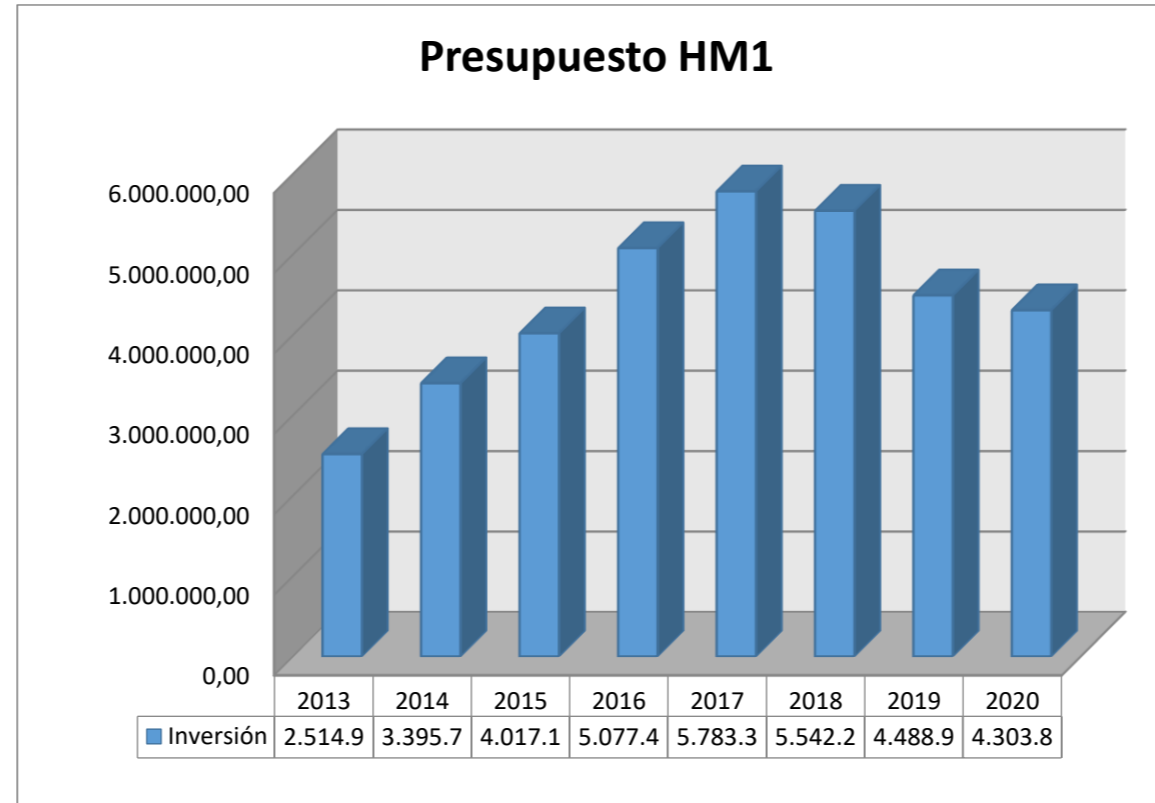
PRG	DESCRIPCION	PRESUPUESTO
510000	EGRESOS EN PERSONAL	2,181,817.36
530000	BIENES Y SERVICIOS DE CONSUMO	1,406,546.56
570000	OTROS EGRESOS CORRIENTES	319,530.08
710000	EGRESOS EN PERSONAL PARA INVERSIÓN	174,704.28
730000	BIENES Y SERVICIOS PARA INVERSIÓN	155,418.23
TOTAL :		\$ 4,238,016.51

El presupuesto asignado en el periodo fiscal 2020 se ejecutó el **98.43%** del presupuesto asignado; el Grupo de Gasto que tuvo mayor asignación fue en el **Grupo 510000** “Gastos en personal” con un **51,48%** (Sueldos y beneficios); en el **Grupo 530000** (invertidos en medicamentos, dispositivos médicos, instrumental quirúrgico, servicio externalizado, mantenimientos correctivos y preventivos, combustible y otros gastos) un porcentaje del **33,19%**; en el **Grupo 570000** (tasas y matriculación vehicular) un **7,54%**, en el **Grupo 710000** un **4,12%** y en el **Grupo 730000** un **3.67%**.



ESTADÍSTICA DEL PRESUPUESTO EJECUTADO

En comparación a los años anteriores ha existido una disminución en la asignación de recursos presupuestario a partir del periodo fiscal 2.017, sin embargo, se ha invertido de manera eficiente y eficaz en medicamentos, dispositivos médicos, en el personal de salud y administrativo, realizado los diferentes mantenimiento correctivos y preventivos para la operatividad del Hospital Móvil Nro. 1, debido a su naturaleza y sus diferentes contingencias brindadas dentro del territorio nacional.



Fuente: ESIGEF

Elaborado: Analista Administrativa y Financiera



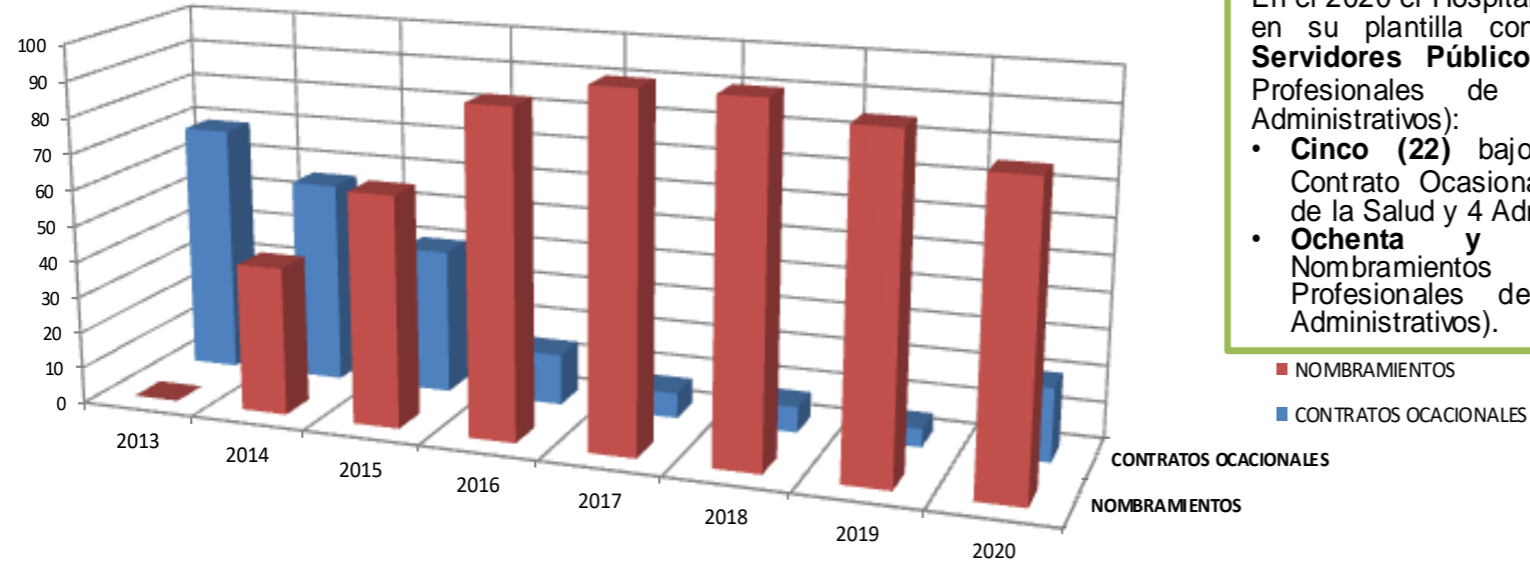
sembramos
Futuro

Lenin



TALENTO HUMANO

TALENTO HUMANO



En el 2020 el Hospital Móvil Nro. 1, cuenta en su plantilla con ciento tres **(105) Servidores Públicos** (01 Director, 86 Profesionales de la Salud y 18 Administrativos):

- **Cinco (22)** bajo la modalidad de Contrato Ocasional (18 Profesionales de la Salud y 4 Administrativos) y
- **Ochenta y tres (83)** con Nombramientos (01 Director, 68 Profesionales de la Salud y 14 Administrativos).

■ NOMBRAMIENTOS

■ CONTRATOS OCACIONALES



	2013	2014	2015	2016	2017	2018	2019	2020
NOMBRAMIENTOS	0	41	64	90	97	97	92	83
CONTRATOS OCACIONALES	69	56	40	14	7	7	5	20

Fuente: SRYN

Elaborado: Analista de Talento Humano



PROCESOS DE CONTRATACIÓN Y COMPRAS PÚBLICAS DE BIENES Y SERVICIOS

EOD 1601_Hospital Móvil Nro. 1	PROCESOS DE CONTRATACIÓN Y COMPRAS PÚBLICAS DE BIENES Y SERVICIOS PERIODO 2020				
	TIPO DE CONTRATACIÓN	ESTADO ACTUAL			
		Adjudicados		Finalizados	
		Número Total	Valor Total	Número Total	Valor Total
Ínfima Cuantía	24	126,104.48	24	126,104.48	
Licitación	1	315,809.79	0		
Subasta Inversa Electrónica	5	308,669.64	0		
Catálogo Electrónico	33	150,903.75	33	150,903.75	



SERVICIO DE SALUD

NOMBRE	Hospital Móvil No.1 (HM1)
UNICODIGO	2943
AÑO DE CREACIÓN	06/01/2012 - Acuerdo Ministerial Nro. 000018
EMPLAZAMIENTO PEDERNALES	22/12/2018
NIVEL DE ATENCIÓN	Servicio de apoyo Transversal a todos los niveles
CATEGORÍA DEL ESTABLECIMIENTO	Hospital Móvil (HM)
NUMERO DE CAMAS DECLARADAS	22 camas censables (hospitalización general) Añádase: 12 camas observación (carpa principal) 4 camas aislamiento 2 (No COVID19) 6 camas aislamiento 1 (COVID19)
NUMERO DE CAMAS FUNCIONALES	22
POBLACIÓN ASIGNADA	N.A.
NOMBRE DEL DIRECTOR	Dr. Juan Carlos Intriago Zavala

Fuente: Hospital Móvil Nro. 1
Elaborado: Responsable de Calidad.



sembramos
Futuro

Lenin



CARTERA DE SERVICIO

Tipo	Servicio	Prestación
ASISTENCIAL	EMERGENCIA	Clasificación de emergencias (triage)
		Atenciones de emergencias
		Parada
		Procedimientos menores en emergencia
		Observación en emergencia
		Hidratación
		Traumatología
		Pediatría
		Cardiología
		Aislamiento 1 Pacientes COVID 19
		Aislamiento 2 Pacientes COVID 19
		Aislamiento Pacientes No COVID 19
APOYO DIAGNÓSTICO Y TERAPÉUTICO	ATENCIÓN EN CENTRO QUIRÚRGICO	Cirugía general
		Cirugía Pediátrica
		Cirugía Laparoscópica
APOYO DIAGNÓSTICO Y TERAPÉUTICO	DIAGNÓSTICO POR RADIOLOGÍA E IMAGEN	Radiografía
		Ecografía
	DIAGNÓSTICO EN LABORATORIO	LAB – 1
	DOTACIÓN DE MEDICAMENTOS	Dispensación de medicamentos
	PRUEBAS DIAGNÓSTICAS	Electrocardiograma
	TRANSPORTE DE PACIENTES	Ambulancia Transporte Secundario

HORARIOS DE ATENCIÓN

Servicio	Prestaciones	Horario de atención	observación
EMERGENCIA	Clasificación de emergencias (triage general)	24 horas	Todos los días
	Atenciones de emergencia	24 horas	
	Estabilización del paciente	24 horas	
	Procedimientos quirúrgicos menores en emergencia	24 horas	
	Tratamiento de fracturas: Traumatología	08:00 – 20:00	Ginecología: jueves a miércoles (7 días activo y 7 libres) Cardiología: lunes a domingo (7 días activo 7 libres) Coordinar con agendamiento.
	Hospitalización: Clínica, Cardiología, ginecología.	24 horas	
	Cirugía: General, Traumatológica, Pediátrica, Ginecológica y laparoscópica	08:00 – 20:00	
	Farmacia: dispensación de medicamentos	08:00 – 20:00	Todos los días, las noches con abastecimiento básico in situ.
	Triage Respiratorio	24 horas	
	Aislamiento COVID19 (hospitalización no requirente de ventilación respiratoria)	24 horas	

HORARIOS DE ATENCIÓN

Servicio	Prestaciones	Horario de atención	observación
APOYO DIAGNÓSTICO IMÁGENES	Electrocardiografía	08:00 – 20:00	De lunes a domingos con valoración cardiología. 24 horas ante necesidad de emergencia.
	Rayos X	08:00 – 20:00	Todos los días
	Ecografía	08:00 – 20:00	*En horario de Ginecología con valoración. 24 horas por cirugía general ante necesidad de emergencia.

Servicio	Prestaciones	Horario de atención	observación
APOYO DIAGNÓSTICO LABORATORIO	Hematología	08:00 – 20:00	12 horas
	Bioquímica Clínica: glucosa, úrea, creatinina, ácido úrico, triglicéridos, colesterol, TGO, TGP, amilasa, lipasa, CPK, bilirrubina, troponina.		
	Hemostasia: TP, TPT, fibrinógeno.		
	Inmunología: HIV		
	Electrolitos		
	Gasometría		



PROVISIÓN DE SERVICIO DE SALUD

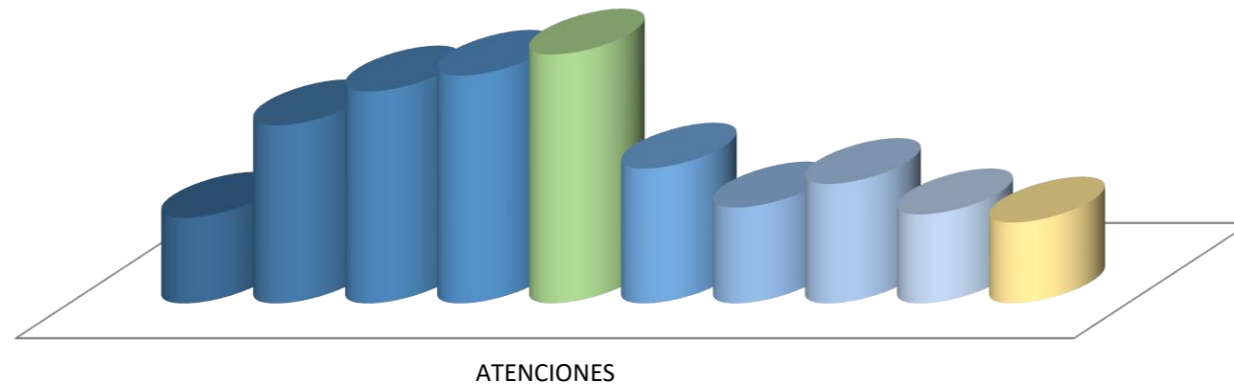
PRODUCCIÓN DETALLADA AÑO FISCAL 2020 (DE ENERO A DICIEMBRE)													
Atenciones / Meses	Enero	Febrero	Marzo	Abril	Mayo	Junio	Julio	Agosto	Septiembre	Octubre	Noviembre	Diciembre	Total
Cirugías	52	43	40	7	17	43	4	24	26	24	54	61	395
Anestesia	52	43	40	7	17	43	4	24	26	24	54	61	395
Imagen (Rayos X y Ultrasonido)	387	290	301	80	241	160	335	335	354	301	456	361	3601
Electrocardiograma	86	0	0	16	36	65	105	54	101	76	0	97	636
Laboratorio	13944	14747	12040	5074	7955	11139	11781	12171	13589	12739	12653	13718	141550
Emergencias (Consultas)	5821	5273	5067	1708	1273	1677	2276	2498	2828	3126	3126	3549	38222
Procedimientos (Suturas, curaciones)	279	350	222	98	110	186	256	266	327	769	523	492	3878
Administración de medicamentos	5883	4817	3950	1122	927	1500	1516	1937	2400	2081	2295	2332	30760
Ingresos (Observación y Críticos)	245	300	232	146	20	329	207	171	204	238	327	378	2797
Pacientes atendidos : Observación de Quirófano	52	43	40	7	17	43	4	24	26	23	54	61	394
Cardiología	85	80	21	20	70	66	125	58	76	83	0	135	819
Ginecología	38	39	36	0	0	0	52	66	47	63	63	165	569
Cirugía General	206	340	186	30	65	83	271	327	236	560	620	439	3363
Cirugía Pediátrica	184	129	153	116	123	97	120	163	155	210	194	201	1845
Traumatología	248	205	111	9	11	83	106	140	159	157	192	162	1583
Pediatría	320	235	285	95	139	84	129	142	91	71	277	483	2351
Medicina Interna	226	226	276	26	25	0	134	167	158	165	111	167	1681
Anestesiología	67	105	103	83	49	65	34	86	89	41	112	101	935
Referencias Recibidas	24	21	10	6	5	6	26	19	27	40	35	30	249
Referencia Inversa	57	59	25	16	6	7	13	13	12	27	28	36	299
Referencias Emitidas	39	28	20	14	7	22	48	44	53	40	38	29	382
Contrareferencia	0	4	0	0	0	3	11	3	6	15	2	0	44
Derivaciones	0	0	0	0	0	0	0	2	1	0	2	0	5
Transferencias en Ambulancia	0	0	12	9	5	7	20	0	22	10	14	0	99
Total de Atenciones y Procedimientos del Hospital	7828	7142	6723	2286	2198	3118	3840	3961	4470	4694	4885	5361	56506

PRODUCCIÓN DE ATENCIONES POR AÑO

Volúmenes de Atenciones											
PERIODO DE ATENCIÓN	2011	2012	2013	2014	2015	2016	2017	2018	2019	2020	Total
TOTAL ATENCIONES	59.815	124.349	148.032	159.037	173.866	94.180	67.031	83.455	62.228	56.506	1'028.499

Volumen de Atenciones desde el 2011 hasta el 2020

■ 2011 ■ 2012 ■ 2013 ■ 2014 ■ 2015 ■ 2016 ■ 2017 ■ 2018 ■ 2019 ■ 2020



AMPLIACIÓN DE LA COBERTURA SANITARIA

- ✓ Contingencia en el cantón Pedernales, provincia de Manabí en materia de salud, desde diciembre del 2018; emitida mediante Memorando no. MSP-VAIS-2018-1645-M, de fecha 27 de noviembre de 2018.
- ✓ Se amplió la cartera de servicio, donde se apertura tres Carpas: Dos (02) de Aislamiento Pacientes COVID 19 y una (01) para Pacientes NO COVID 19.



Fuente: Hospital Móvil Nro. 1
Elaborado: Analista de Servicios Generales.



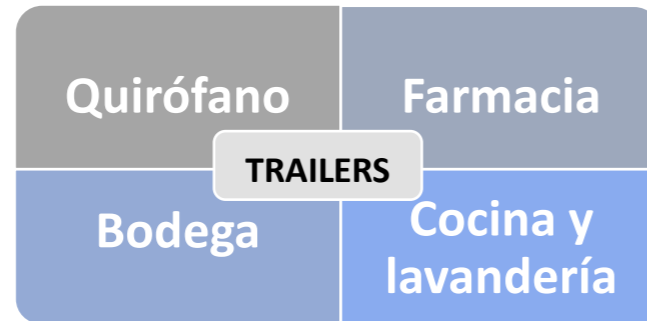
Lenin



FORTALECIMIENTO DE LA INFRAESTRUCTURA

El Hospital Móvil Nro. 1 es un complejo hospitalario, que se compone de cuatro (04) tráileres y cuatro (04) contenedores, con sistemas autónomos de generación eléctrica a través de generadores instalados en los respectivos vehículos y con una capacidad aproximada de generación 156 (2U) y 125 (2U) KVA respectivamente. Los Contenedores de Cocina/lavandería y Bodega, disponen de su propio generador de 25KVA cada uno.

Emergencia
Quirófano
Apoyo Diagnóstico
CARPA PRINCIPAL



Aislamiento 1 COVID
Aislamiento 2 COVID
Aislamiento NO COVID



REPLIEGUE

Tiempo 16A: 10 horas
Tiempo normal: mínimo 24 h



ARTICULACIÓN RPIS DERIVACIONES (ATENCIÓNES)

EMERGENCIA

Referencias	974
Contrareferencias	49
Transferencias en Ambulancia	99





Gracias

MINISTERIO DE SALUD PÚBLICA

COORDINACIÓN ZONAL 8 SALUD HOSPITAL MÓVIL
Nro. 1



sembramos
Futuro

Lenín

