

La Dirección Nacional de Vigilancia Epidemiológica presenta la dieciséis número de la Gaceta Epidemiológica del año 2022.

La Gaceta Epidemiológica tiene como fin proporcionar información nacional oportuna que es generada desde los establecimientos operativos de la Red Pública de Salud y Complementaria.

Esta información se recoge del subsistemas de vigilancia **SIVE- Alerta** en el que se vigilan los eventos de alto potencial epidémico, brotes y epidemias.

Los datos presentados son provisionales y están sujetos a variación debido a que nos encontramos en un proceso de validación de la información.

**CONTENIDO**  
**1.- Subsistema de vigilancia SIVE- ALERTA**

Monitoreo de indicadores

Panorama de las enfermedades de notificación obligatoria

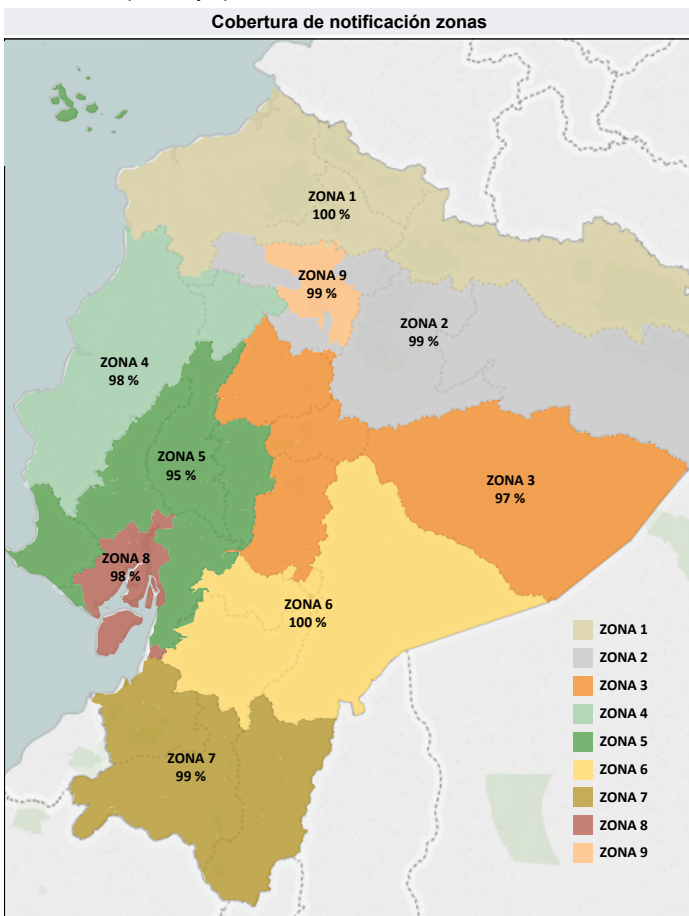
**1. SUBSISTEMA DE VIGILANCIA EPIDEMIOLÓGICA SIVE – ALERTA**

**Monitoreo de indicadores**

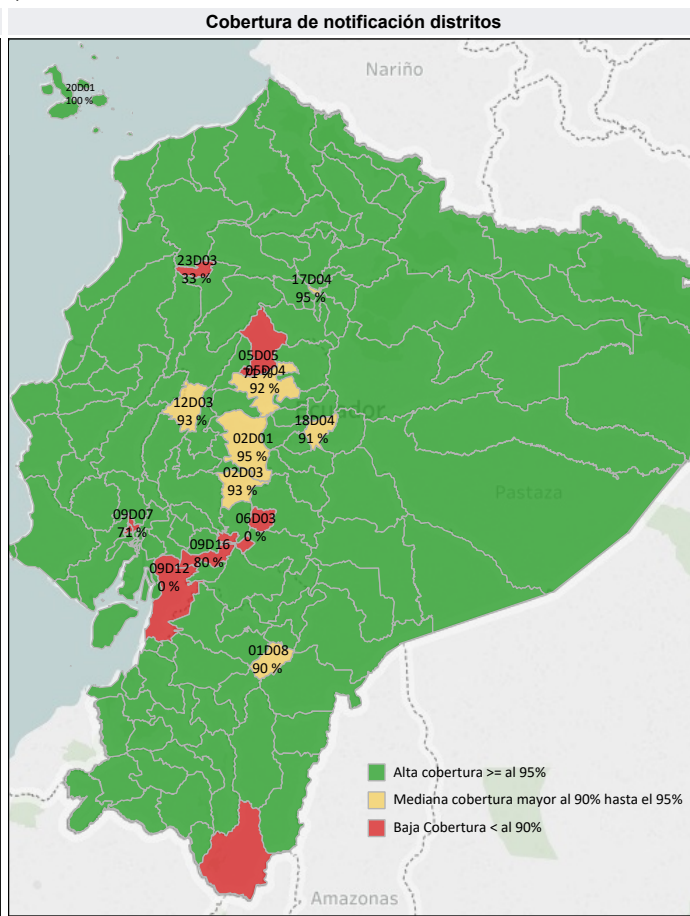
Cada semana se realiza el seguimiento y monitoreo de los indicadores de desempeño del SIVE- ALERTA obteniéndose los siguientes resultados:

**1.1 Cobertura de notificación semanal**

Para la SE 16 la cobertura de notificación con corte al miercoles 27 de abril del 2022 **alcanza** el 98,19 % de establecimientos del **MSP** que notifican al SIVE- ALERTA a nivel nacional; porcentaje que **SI** se encuentra dentro de la meta de 90 % establecida para este año.



Fuente: SIVE-ALERTA

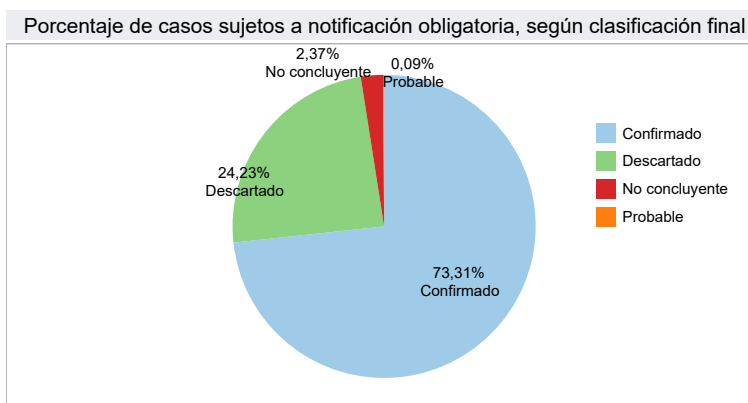


Fuente: SIVE-ALERTA

### 1.2 Indicadores de desempeño

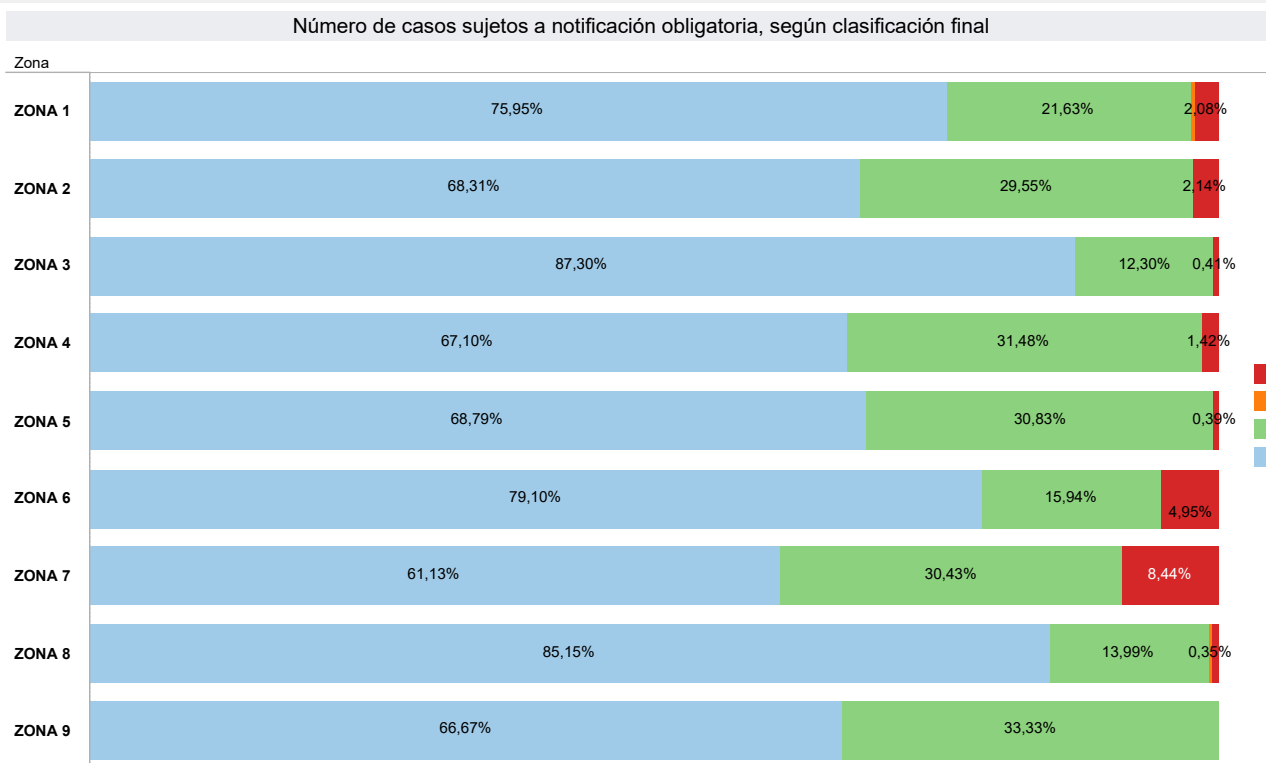
Hasta la SE 16 del año 2022 se han notificado 4.391 casos sospechosos de eventos sujetos a vigilancia epidemiológica con clasificación final; confirmado, descartado, no concluyente y probable.

CLASIFICACIÓN	Número de Casos	% de total
Confirmado	3.219	73,31%
Descartado	1.064	24,23%
No concluyente	104	2,37%
Probable	4	0,09%
<b>Total general</b>	<b>4.391</b>	<b>100,00%</b>



Hasta esta semana han llegado a clasificación final confirmado el **73,31%** (3.219 casos), descartado el **24,23%** (1.064 casos), del total de los casos analizados.

Para la SE 16 del año 2022 se reportan 104 casos como no concluyentes que equivalen a un **2,37%**, se sigue utilizando la clasificación probable sin existir el evento Covid-19 en esta fuente de información.



NOTA ACLARATORIA: El evento exposición de mordeduras de mamíferos susceptibles a rabia con clasificación final con riesgo y sin riesgo no se toman en cuenta en este análisis. El análisis es de todos los establecimientos de salud de la Red que fueron ingresados al Sistema SIVE-ALERTA.