

MINISTERIO DE SALUD PÚBLICA

**INFORME EJECUTIVO
RENDICIÓN DE CUENTAS 2022**

Coordinación Zonal 2-Salud

ENERO - DICIEMBRE 2022

INFORME EJECUTIVO RENDICIÓN DE CUENTAS 2022 DE LA COORDINACIÓN ZONAL 2-SALUD

El Informe de rendición de cuentas de la Coordinación Zonal 2-Salud, evidencia los siguientes logros, resultados o reconocimientos de la gestión institucional en el periodo enero a diciembre 2022 y se encuentra alineada a los ejes del Plan Decenal y a los objetivos del Plan Estratégico Institucional.

1. PLANIFICACIÓN Y PROCESOS ESTRATÉGICOS

1.1. PLAN OPERATIVO ANUAL

El Plan Operativo Anual de la Coordinación Zonal 2-Salud, es una matriz (documento) en el cual se plasman las estrategias de acción de cada una de las entidades operativas desconcentradas que conforman la Coordinación Zonal para el año 2022, en el que se incluyeron los procesos de adquisición, presupuesto, fechas de adquisición, entre otros que se cumplieron en el año 2022.

1.2. PRINCIPALES LOGROS

- En el año 2022, la Coordinación Zonal 2-Salud, da cumplimiento a la planificación presupuestaria mediante el Plan operativo anual con 96.95% de ejecución presupuestaria.
- Dentro de las gestiones realizadas por la Coordinación Zonal 2-Salud, mantiene convenios destacados, los mismos que cumplen como objetivo del mejoramiento y acceso a los servicios de salud, los cuales se describe a continuación:

Convenio entre la Coordinación Zonal 2 – Salud y el Vicariato Apostólico de Aguarico: El presente convenio se firmó en el mes de noviembre del año 2022, cuyo objeto es la prestación de servicios de salud en el Hospital Franklin Tello de Aguarico, ubicado en Nuevo Rocafuerte, lo que garantiza el fortalecimiento de los servicios de salud en las áreas más vulnerables por su difícil accesibilidad, siendo el único hospital en la cuenca baja del río Napo el cual garantiza el cumplimiento del convenio Binacional entre Ecuador y Perú, con un total de 14.618 atenciones, de las cuales 9.282 fueron intramurales y 5.335 extramurales, beneficiando a un total de 6.918 habitantes del cantón.

Ilustración 1. Hospital Franklin Tello de Aguarico



Fuente: Gestión zonal de Comunicación, Imagen y Prensa

Elaborado por: Jhony Suqui, Responsable de la gestión zonal de comunicación, imagen y prensa

Convenio entre la Coordinación Zonal 2 – Salud y el Gobierno Autónomo Descentralizado Municipal del cantón de Aguarico: Se firmó en el mes de octubre de 2022, cuyo objeto es el transporte aéreo de pacientes con un total de 96 evacuaciones, el cual permite el traslado de manera oportuna las

emergencias que se presentan en las comunidades del cantón Aguarico, beneficiando a un total de 6.918 habitantes.

Ilustración 2. transporte aéreo de pacientes



Fuente: Gestión zonal de Comunicación, Imagen y Prensa

Elaborado por: Jhony Suqui, Responsable de la gestión zonal de comunicación, imagen y prensa

Convenio entre la Coordinación Zonal 2 – Salud y la Asociación de Hipertensos, Diabéticos y Personas con Discapacidad de la provincia de Napo: Se firmó en el mes de noviembre del año 2022, con la finalidad de garantizar la prestación de servicios de salud a los grupos vulnerables y prioritarios con patologías crónicas no transmisibles, con un total de 3.840 atenciones de salud, beneficiando a un total de 2.500 pacientes registrados en el establecimiento de salud, para lo cual se garantiza el talento humano necesario, medicamentos y dispositivos médicos.

Ilustración 3. Establecimiento de Salud casa del diabético



Fuente: Gestión zonal de Comunicación, Imagen y Prensa

Elaborado por: Jhony Suqui, Responsable de la gestión zonal de comunicación, imagen y prensa

2. GESTIÓN FINANCIERA

2.1. EJECUCIÓN DEL PRESUPUESTO ZONAL

La Coordinación Zonal 2-Salud, durante el año fiscal 2022 tuvo una asignación de USD. 104.497.060,16, alcanzando una ejecución de USD. 101.305.849,87, que corresponde al 96,95 %.

Tabla 1. Ejecución presupuestaria Zonal 2 -Salud-2022

NOMBRE EOD	CODIFICADO	DEVENGADO	EJECUCIÓN
COORDINACION ZONAL 2 - SALUD	18.133.288,17	17.512.718,16	96,58 %
DIRECCION DISTRITAL 15D02 - EL CHACO-QUIJOS - SALUD	6.526.360,60	5.863.699,84	89,85 %
DIRECCION DISTRITAL 17D10 - CAYAMBE-PEDRO MONCAYO - SALUD	11.393.199,63	11.310.888,44	99,28 %
DIRECCION DISTRITAL 17D11 - MEJIA-RUMINAHUI - SALUD	13.408.462,90	12.670.683,97	94,50 %
DIRECCION DISTRITAL 17D12 - PEDRO VICENTE MALDONADO-PUERTO QUITO-SAN MIGUEL DE LOS BANCOS - SALUD	5.817.115,83	5.793.616,46	99,60 %
DIRECCION DISTRITAL 22D02 - ORELLANA-LORETO (A) - SALUD	15.641.838,45	15.610.596,90	99,80 %
DIRECCION DISTRITAL 22D03 - AGUARICO – SALUD	2.037.957,01	2.011.171,10	98,69 %
HOSPITAL FRANCISCO DE ORELLANA	13.068.528,18	12.356.220,45	94,55 %
HOSPITAL PROVINCIAL JOSE MARIA VELASCO IBARRA DE TENA	18.470.309,39	18.176.254,55	98,41 %
TOTAL GENERAL	104.497.060,16	101.305.849,87	96,95 %

Fuente: Gestión Zonal Administrativa Financiera

Elaborado por: Ing. Rodrigo Tobar – Analista zonal financiero

2.2. PRINCIPALES LOGROS

La ejecución para la adquisición y dotación de Medicamentos e insumos a las unidades operativas:

- Con una asignación de USD. 8.396.877.20, se ejecutaron USD. 8.338.990,98, que corresponden al 99.31%, permitiendo abastecer a las farmacias institucionales y unidades operativas de la medicación y los insumos para la atención adecuada de los pacientes.

Tabla 2. Ejecución Presupuestaria de Medicamentos y Dispositivos CZ2-Salud-2022

Suma de CODIFICADO	Suma de DEVENGADO	EJECUCIO N	
2.958.427,74	2.926.225,10	98,91 %	MEDICINA
2.761.004,88	2.761.004,49	100,00 %	INSUMOS DE LABORATORIO
2.245.989,56	2.245.988,74	100,00 %	INSUMOS USO GENERAL
192.590,05	174.698,65	90,71 %	INSUMOS ODONTOLOGIA
8.158.012,23	8.107.916,98	99,39 %	

Fuente: Gestión Zonal Administrativa Financiera

Elaborado por: Ing. Rodrigo Tobar – Analista zonal financiero

3. GESTIÓN ADMINISTRATIVA

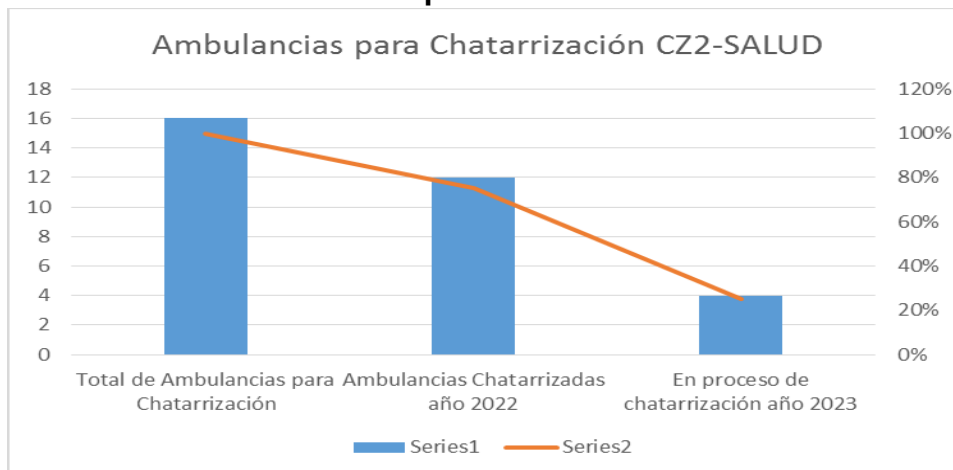
3.1. PRINCIPALES LOGROS

La Zona 2- Salud, cuenta con 16 ambulancias en proceso de chatarrización, de los cuáles 12 están finalizados y 4 continúan en seguimiento de chatarrización, mismas que van a ser repuestas a nivel de las 9 Entidades Operativas Desconcentradas adscritas a la Zona 2-Salud.

3.2. RESULTADO

Se justifica con el proceso de chatarrización el reemplazo de 12 ambulancias 4x4, que corresponden al 75% en la Coordinación Zonal 2-Salud, el 25% pendiente de completar el proceso de chatarrización.

Ilustración 4. Ambulancias para chatarrización CZ2-Salud-2022



Fuente: Gestión Zonal Administrativa Financiera

Elaborado por: Aida Peñaloza- Responsable de la Gestión Zonal Administrativa Financiera

4. ADMINISTRACIÓN DEL TALENTO HUMANO

4.1. NÚMERO DE PROFESIONALES EN ESTABLECIMIENTOS DE SALUD

La Coordinación Zonal 2-Salud y Entidades Operativas Desconcentradas, en el año 2022 registran un total de 4315 servidores, conforme el siguiente detalle:

Tabla 3. Número de profesionales CZ2-Salud- 2022

ENTIDAD OPERATIVA DESCONCENTRADA	PROFESIONALES DE LA SALUD	PERSONAL DE CÓDIGO DE TRABAJO	PERSONAL ADMINISTRATIVO	TOTAL
COORDINACIÓN ZONAL 2-Salud	761	71	136 *	968
DIRECCIÓN DISTRITAL 15D02 EL CHACO-QUIJOS	144	68	35	247
DIRECCIÓN DISTRITAL 17D10 CAYAMBE-PEDRO MONCAYO	358	74	65	497
DIRECCIÓN DISTRITAL 17D11 MEJÍA RUMIÑAHUI	361	77	83	521
DIRECCIÓN DISTRITAL 17D12 PEDRO VICENTE MALDONADO-PUERTO QUITO-SAN MIGUEL DE LOS BANCOS	208	20	46	274
DIRECCIÓN DISTRITAL 22D02 ORELLANA - LORETO	655	83	70 **	808
DIRECCIÓN DISTRITAL 22D03 AGUARICO	80	3	21	104
HOSPITAL GENERAL FRANCISCO DE ORELLANA	220	65	36	321
HOSPITAL GENERAL JOSÉ MARÍA VELASCO IBARRA	419	113	43	575
TOTAL, SERVIDORES:	3159	574	582	4315

Fuente: Distributivo de remuneraciones de la Coordinación Zonal y EODS

Elaborado por: Ing. Joanna Arguello – Analista zonal de talento humano

* 65 servidores laboran en los establecimientos de salud (personal de apoyo) 71 servidores administrativos = total 136

**29 servidores laboran en los establecimientos de salud (personal de apoyo) 41 servidores administrativos = total 70

Tabla 4. Etnias de los profesionales de salud y personal administrativo

ETNIAS	NRO. DE SERVIDORES	PORCENTAJE
AFRODESCENDIENTES	29	0,67%
AFROECUATORIANOS	17	0,39%
BLANCOS	19	0,44%
INDIGENAS	312	7,23%
MESTIZOS	3928	91,03%
MONTUBIOS	10	0,23%
TOTAL SERVIDORES	4315	100%

Fuente: Distributivo de remuneraciones de la Coordinación Zonal y EODS

Elaborado por: Ing. Joanna Arguello – Analista zonal de talento humano

4.2. PERSONAL JUBILAD

En el año 2022, la Coordinación Zonal 2-Salud, en cumplimiento de lo dispuesto en la ley, registró 30 ex servidores que se acogieron al beneficio de ley; 15 del régimen laboral LOSEP y 15 del régimen laboral Código del Trabajo.

Tabla 5. Cumplimiento con el pago de Jubilados CZ2-Salud-2022

ENTIDAD OPERATIVA DESCONCENTRADA	LOSEP	CODIGO DE TRABAJO	TOTAL
COORDINACION ZONAL 2 SALUD	2	4	6
DIRECCION DISTRITAL 15D02 - EL CHACO-QUIJOS - SALUD	1	2	3
DIRECCION DISTRITAL 22D02 ORELLANA LORETO SALUD	3	4	7
DIRECCION DISTRITAL 17D10 - CAYAMBE-PEDRO MONCAYO - SALUD	1	0	1
DIRECCIÓN DISTRITAL 17D11 MEJIA -RUMIÑAHUI SALUD	2	3	5
DIRECCION DISTRITAL 17D12 PEDRO VICENTE MALDONADO	1	0	1
HOSPITAL GENERAL JOSE MARIA VELASCO IBARRA	5	2	7
TOTAL JUBILADOS	15	15	30

Fuente: Distributivo de remuneraciones de la Coordinación Zonal y EODS

Elaborado por: Ing. Joanna Arguello – Analista zonal de talento humano

5. CONTRATACIÓN PÚBLICA

5.1. PROCESOS DE CONTRATACIÓN PÚBLICA

Durante el año 2022, la Coordinación Zonal 2-Salud, realizó 2178 procesos de los cuales han sido culminados 2177.

Tabla 6. Procesos de contratación pública CZ2-Salud-2022

PROCESOS DE CONTRATACIÓN	NÚMERO	VALOR
SUBASTA INVERSA ELECTRÓNICA	292	12884434,70
MENOR CUANTÍA	6	636373,89
LICITACIÓN DE SEGUROS	1	16280,10
ÍNFIMA CUANTÍA	709	2120917,19
PUBLICACIÓN ESPECIAL	2	27717,35
CATALOGO ELECTRÓNICO	1168	5107373,95

Fuente: Gestión Zonal Administrativa Financiera

Elaborado por: Ing. Javier Barros- Analista de Compras Públicas

6. GESTIÓN DOCUMENTAL Y ATENCIÓN AL USUARIO

6.1. RESULTADOS

Tabla 7. Acceso a la información Coordinación Zonal 2-Salud-2022

EOD	NÚMERO DE INGRESOS DE TRAMITES CIUDADANOS	ATENCIÓN A CONSULTAS DE USUARIOS DEL MINISTERIO DE SALUD PÚBLICA
ZONA	1157	4363
15D02	99	379
17D11	467	467
17D10	945	235
17D12	374	211
22D02	703	286
22D03	66	59
HJMVI	388	407
HFO	650	30
TOTAL	4787	2466

Fuente: Gestión Zonal Administrativa Financiera

Elaborado por: Srta. Jenny Grefa -Ventanilla Única

- En el año 2022, la Coordinación Zonal 2-Salud, realizó 4787 trámites de ingreso de información solicitados por los ciudadanos y 2466 consultas de usuarios atendidas por Secretaría General.

7. TECNOLOGÍAS DE LA INFORMACIÓN/ COMUNICACIÓN, IMAGEN Y PRENSA

EJE 3: ATENCIÓN DE SALUD: Acceso oportuno y de calidad a los servicios de salud

7.1. PRINCIPALES LOGROS

- **Adquisición de equipamiento tecnológico:** Con el proyecto de “Fortalecimiento de la Calidad de Infraestructura, Equipamiento y Sistemas Conexos de Comunicación del Primer Nivel de Atención en Salud” cuyo objetivo es garantizar a Nivel Nacional, la calidad de prestación de los servicios

de salud de Primer Nivel, se dotó de presupuesto para la adquisición de 184 equipos informáticos, mismas que fueron distribuidas en Establecimientos de Salud, de acuerdo al siguiente detalle:

Tabla 8. Distribución de Equipos Informáticos CZ2-Salud -2022

EOD/DISTRITO	COMPUTADORAS
15D02 EL CHACO – QUIJOS	24
17D10 CAYAMBE – PEDRO MONCAYO	30
17D11 MEJIA RUMIÑAHUI SALUD	35
17D12-PEDRO VICENTE MALDONADO SALUD-PUERTO QUITO-SAN MIGUEL DE LOS BANCOS-SALUD	20
22D02 ORELLANA-LORETO SALUD	40
22D03 AGUARICO	2
COORDINACIÓN ZONAL 2-SALUD	33
TOTAL	184

Fuente: Gestión Zonal de Tecnologías de la Información y Comunicación-CZ2-Salud
Elaborado por: Ing. Berónica Constante – TICS.

• **Conectividad “presupuesto por resultados” (ppr):** Con la “Estrategia Nacional Ecuador Crece sin Desnutrición”, cuyo objetivo es prevenir la desnutrición crónica infantil y reducir su prevalencia en niños y niñas menores de 24 meses de edad, se asignó a la Zona 2, un presupuesto de USD. 58.398,75, para la contratación de "CONECTIVIDAD PARA ESTABLECIMIENTOS DE SALUD DE PRIMER NIVEL DE ATENCIÓN Y HOSPITALES BÁSICOS", logrando que todas las Unidades de Salud de la Zona 2 tengan el servicio de internet.

Tabla 9. Resumen ampliación de ancho de banda Zona 2- 2022

DIRECCION DISTRITAL/ZONA	NÚMEROS DE ESTABLECIMIENTOS DE SALUD INCREMENTO ANCHO DE BANDA
COORDINACIÓN ZONAL 2 – SALUD	17
DIRECCIÓN DISTRITAL 15D02 EL CHACO - QUIJOS - SALUD	6
DIRECCIÓN DISTRITAL 17D10 CAYAMBE - PEDRO MONCAYO - SALUD	9
DIRECCIÓN DISTRITAL 17D11 MEJÍA -RUMIÑAHUI -SALUD	18
DISTRITAL 17D12 - PEDRO VICENTE MALDONADO - PUERTO QUITO - SAN MIGUEL DE LOS BANCOS - SALUD	5
DIRECCIÓN DISTRITAL 22D02 ORELLANA - LORETO - SALUD	26
DIRECCIÓN DISTRITAL 22D03 AGUARICO - SALUD	3
TOTAL	84

Fuente: Gestión Zonal de Tecnologías de la Información y Comunicación-CZ2-Salud
Elaborado por: Ing. Berónica Constante – TICS.

Tabla 10. Resumen contratación del servicio de internet zona 2-2022

DIRECCION DISTRITAL/ZONA	NÚMERO DE ESTABLECIMIENTOS DE SALUD EN LOS QUE SE CONTRATÓ EL SERVICIO DE INTERNET
COORDINACIÓN ZONAL 2 - SALUD	5
DIRECCIÓN DISTRITAL 15D02 EL CHACO - QUIJOS - SALUD	2
DIRECCIÓN DISTRITAL 17D10 CAYAMBE - PEDRO MONCAYO - SALUD	0
DIRECCIÓN DISTRITAL 17D11 MEJÍA -RUMIÑAHUI -SALUD	0
DISTRITAL 17D12 - PEDRO VICENTE MALDONADO - PUERTO QUITO - SAN MIGUEL DE LOS BANCOS - SALUD	0
DIRECCIÓN DISTRITAL 22D02 ORELLANA - LORETO - SALUD	15
DIRECCIÓN DISTRITAL 22D03 AGUARICO - SALUD	3
TOTAL	25

Fuente: Gestión Zonal de Tecnologías de la Información y Comunicación-CZ2-Salud
Elaborado por: Ing. Berónica Constante – TICS.

8. GESTIÓN DE COMUNICACIÓN IMAGEN Y PRENSA

EJE 2: PROMOCIÓN DE LA SALUD: Promovemos la salud de la población.

8.1. PRINCIPALES LOGROS

- Los establecimientos de la Coordinación Zonal 2 Salud, resultaron ganadores del concurso nacional de videos sobre Prácticas Exitosas en Salud Intercultural en las categorías:
 - Protección de Salud para los pueblos Indígenas en Aislamiento Voluntario y en Contacto Inicial - Puesto de Salud Gareno.
 - Acuerdo Ministerial 0082 – Interculturalidad – Hospital General Francisco de Orellana.
- 25 programas educativos emitidos por radio Olímpica Tena 97.7FM. Escucha Tu Salud, todos los miércoles de 17h30 a 18h00.
- 8 entrevistas en el programa “15 minutos al día por la salud y la vida”.
- 75 boletines de prensa.
- 2.400 publicaciones en las cuentas oficiales de la Coordinación Zonal 2 – Salud de facebook y twitter.
- 50 cuñas radiales y/o spots publicitarios sobre las campañas de prevención de enfermedades y promoción de la salud.
- 40 eventos a nivel zonal (ferias, campañas de promoción de la salud) también se brindó asesoramiento y apoyo en los eventos en las EOD.
- 350 visitas a los medios de comunicación con autoridades zonales, distritales, directores de hospitales y profesionales de la salud para promoción de la salud y prevención de enfermedades.
- 60 baterías de mensajes en las redes sociales de la Coordinación Zonal 2 – Salud.
- 90 campañas internas y externas socializadas vía Mailyng de prevención de enfermedades y promoción de la salud.

9. PROVISIÓN Y CALIDAD DE LOS SERVICIOS DE SALUD

Eje 1: PROTECCIÓN DE SALUD: Protegemos la salud de la población

9.1. ATENCIONES EN SALUD

Tabla 11. Perfil epidemiológico de la CZ2 - Salud, del primer nivel de atención.

CIE 10	HOMBRE	MUJER	TOTAL, GENERAL
J00X RINOFARINGITIS AGUDA [RESFRIADO COMUN]	6892	8546	15438
B829 PARASITOSIS INTESTINAL, SIN OTRA ESPECIFICACION	3450	4771	8221
J039 AMIGDALITIS AGUDA, NO ESPECIFICADA	3034	3623	6657
J029 FARINGITIS AGUDA, NO ESPECIFICADA	2643	3379	6022
N390 INFECCION DE VIAS URINARIAS, SITIO NO ESPECIFICADO	434	4165	4599
D509 ANEMIA POR DEFICIENCIA DE HIERRO SIN OTRA ESPECIFICACION	1067	1597	2664

N760 VAGINITIS AGUDA		2341	2341
R51X CEFALEA	471	1612	2083
J030 AMIGDALITIS ESTREPTOCOCICA	833	1024	1857
O235 INFECCION GENITAL EN EL EMBARAZO		1473	1473
R104 OTROS DOLORES ABDOMINALES Y LOS NO ESPECIFICADOS	330	700	1030
J020 FARINGITIS ESTREPTOCOCICA	547	690	1237
A090 OTRAS GASTROENTERITIS Y COLITIS DE ORIGEN INFECCIOSO	454	538	992
B86X ESCABIOSIS	562	626	1188
M545 LUMBAGO NO ESPECIFICADO	638	983	1621
O234 INFECCION NO ESPECIFICADA DE LAS VIAS URINARIAS EN EL EMBARAZO		931	931
R509 FIEBRE, NO ESPECIFICADA	399	443	842
E669 OBESIDAD, NO ESPECIFICADA	178	546	724
J069 INFECCION AGUDA DE LAS VIAS RESPIRATORIAS SUPERIORES, NO ESPECIFICADA	373	342	715
LAS DEMAS CIE 10	19822	33213	53035
TOTAL	42127	71543	113670

Fuente: Gestión zonal de estadística y análisis de la información del sistema nacional de salud

Elaborado Por: Lic. Yolanda Tanguila - Asistente de admisiones y atención al usuario 1.

El perfil epidemiológico de los establecimientos de salud de primer nivel de atención de la Coordinación Zonal 2 – Salud, está basado en un predominio de enfermedades infecto-contagiosas, similar al comportamiento a nivel nacional, lo que permite tomar decisiones con la finalidad de mitigar su incidencia y prevalencia.

Tabla 12. Atenciones en el primer nivel de atención 2022 CZ 2 – Salud

TIPO DE ATENCION	PRIMERAS	SUBSECUENTES
PREVENCION	556.578	372.452
MORBILIDAD	871.140	190.098
TOTAL	1.427.718	562.550

Fuente: Gestión zonal de estadística y análisis de la información del sistema nacional de salud.

Elaborado Por: Lic. Yolanda Tanguila - Asistente de admisiones y atención al usuario 1.

En el año 2022, se realizaron 1.427.718 primeras atenciones de salud, predominando las atenciones de morbilidad sobre las atenciones de prevención con un total de 556.578 atenciones, lo que nos muestra la necesidad de fortalecer las atenciones de prevención.

Tabla 13. Atenciones en el segundo nivel de atención 2022 CZ2 – Salud.

TIPO DE ATENCION	PRIMERAS	SUBSECUENTES	TOTAL
PREVENCION	2.303	2.797	5.100
MORBILIDAD	19.428	20.941	40.369
EMBARAZADAS	2475	1116	3591
TOTAL	24.206	24.854	49.060

Fuente: Gestión zonal de estadística y análisis de la información del sistema nacional de salud

Elaborado Por: Lic. Yolanda Tanguila - Asistente de admisiones y atención al usuario 1

En el año 2022, en el segundo nivel de atención se realizaron 49.060 atenciones en salud en los hospitales generales, con un total de 24.206 primeras atenciones y 24.854 atenciones subsecuentes.

9.2. PERMISOS DE FUNCIONAMIENTO

Garantizar los derechos implica generar las condiciones para el desarrollo de una vida saludable y acceso universal a servicios de salud integrales.

- 98 de 123 establecimientos de primer nivel de atención cuentan con el permiso de funcionamiento equivalente a 78.4 % de la Zona 2 – SALUD.
- 6 de 8 ambulancias, cuentan con el permiso de funcionamiento vigente que corresponde al 70 % de la Zona 2 – SALUD.

Tabla 14. Situación actual de ambulancias

PROVINCIA	NUMERO DE AMBULANCIAS	EN PROCESO DE BAJA
NAPO	5	2
ORELLANA	5	2
PICHINCHA	8	4

Fuente: Gestión Zonal de Atención Prehospitalaria.

Elaborado Por: Lic. Andrés Machado, Responsable de APH CZ2 – Salud.

- Se cuenta con 18 ambulancias de transporte primario de las cuales 2 unidades se encuentran inoperativas por fallas mecánicas y por falta de presupuesto, que corresponde al 11.11% de inoperatividad.

9.3. ATENCIÓN PREHOSPITALARIA Y SALUD MÓVIL

- Se pone operativa la primera ambulancia fluvial del país en la Dirección Distrital 22D03 Aguarico SALUD.
- Aprobación de reemplazo de un total de 16 ambulancias de tracción 4x4 para todo el territorio de la Coordinación Zonal 2.

Tabla 15. Distribución de ambulancias o km para la CZ 2 -Salud

PROVINCIA	NUMERO DE AMBULANCIAS
NAPO	5
ORELLANA	5
PICHINCHA	6

Fuente: Gestión Zonal de Atención Prehospitalaria.

Elaborado Por: Lic. Andrés Machado, Responsable de APH CZ2 – Salud.

9.4. IMPLEMENTACIÓN DE SERVICIOS EN HOSPITALES GENERALES DE LA CZ -2 - SALUD

- **Hospital General Francisco de Orellana:** En el mes de noviembre del 2022, en el servicio de Cardiología se implementa HOLTER de EKC y MAPA, beneficiando a 27 pacientes, desde el mes de noviembre a diciembre del 2022.

- **Hospital General José maría Velasco Ibarra:** Se han implementado dos especialidades en Urología desde septiembre y Oncología desde el mes de noviembre, beneficiando a 1378 pacientes.

9.5. TAMIZAJE METABÓLICO

Es la prevención de la discapacidad intelectual y la muerte precoz en los recién nacidos, mediante la detección temprana y manejo de errores del metabolismo. En la siguiente tabla se detalla la cantidad de muestras tomadas por provincia:

Tabla 16. Tamizaje Neonatal metabólico Zona 2 – Salud – año 2022

PROVINCIAS	MUESTRAS TOMADAS	RN 2022
NAPO	2248	2125
ORELLANA	3169	2825
PICHINCHA RURAL	4838	4621
TOTAL	10248	9571

Fuente: Provisión de los Servicios de Salud 2022

Elaborado por: Obst. Helen López – Obstetrix CZ2-Salud.

9.6. TAMIZAJE CERVICOUTERINO

En el año 2022 se han realizado 7203 muestras de citología cervicovaginales en los Establecimientos de Primer Nivel de la Coordinación Zonal 2-Salud.

Tabla 17. Muestras Tomadas

PROVINCIAS	MUESTRAS TOMADAS
NAPO	1625
ORELLANA	1424
PICHINCHA RURAL	4154
TOTAL	7203

Fuente: Provisión de los Servicios de Salud 2022

Elaborado por: Obst. Helen López – Obstetrix CZ2-Salud.

9.7. ESTRATEGIA DE SALUD MATERNO NEONATAL

Para el año 2022, la Coordinación Zonal 2- Salud en sus 5 Direcciones Distritales y la oficina técnica tenía una proyección de 12952 embarazadas, según INEC 2022, alcanzando la captación de 13393 embarazadas superando la meta, esto se logró a través de la búsqueda activa de puerta a puerta, visitas domiciliarias por el personal de salud.

9.8. GESTIÓN ZONAL DE DISCAPACIDADES

Se entregó 263 ayudas técnicas de autocuidado – movilidad y se reapertura cinco puntos de calificación de discapacidad (Satelital - Machachi – Puerto Quito - Jambi Huasi – Joya de los Sachas) para usuarios que requieren el servicio de calificación, recalificación, prescripción y entrega de ayudas técnicas, beneficiando así a los grupos vulnerables y prioritarios.

Tabla 18. Actividades realizadas en discapacidades CZ2 – Salud 2022.

PROGRAMA DE DISCAPACIDADES	RESULTADO OBTENIDO
PUNTOS DE CALIFICACIÓN HABILITADOS	5
USUARIOS CARNETIZADOS	644
AYUDAS TÉCNICAS ENTREGADAS	263
ADQUISICIÓN DE AYUDAS TÉCNICAS – EQUIPOS MÉDICOS Y MATERIALES DIDÁCTICOS	Inversión \$348.696,29
CONFORMACIÓN DE EQUIPOS DE CUIDADOS PERMANENTES	20

Fuente: Discapacidades Zonal 2022

Elaborado por: Dra. Ana Mogrovejo – Analista zonal de discapacidades.

9.9. GESTIÓN INTERNA DE INFRAESTRUCTURA, EQUIPAMIENTO Y MANTENIMIENTO SANITARIO.

PICHINCHA

- **Intervenciones realizadas en la Dirección Distrital 17D10 Cayambe – Pedro Moncayo:** En la provincia de Pichincha, cantón Cayambe, en los Centros de Salud Tipo A de Espiga de Oro y Cangahua se realizaron mantenimientos preventivos y correctivos de la infraestructura e ingenierías que incluyen impermeabilización de cubiertas con material epóxico, pintura interna y externa, mantenimiento eléctrico y adecentamiento de áreas exteriores, por un monto de USD. 65.574,28, de igual forma en el cantón Pedro Moncayo, se realizó el mantenimiento del Centro de Salud Tipo C Tabacundo, que incluye mantenimiento y curado de paredes, pintura interna y externa, mantenimiento eléctrico y adecentamiento de áreas exteriores, por un monto de USD. 42.879,87. En el Centro de Salud Tipo A de Ascázubi se realizó un mantenimiento de la infraestructura e ingenierías, que incluye cambio de cubierta, cambio de pisos, cambio de puertas y ventanas, colocación de porcelanato en paredes, pintura interna y externa, mantenimiento eléctrico y adecentamiento de áreas exteriores, por un monto de USD. 34.091,54, en el Hospital Básico de Cayambe se realizaron mantenimientos del sistema eléctrico, mesones, mantenimiento del mobiliario por un monto de USD. 10.089,67, además se realizó la contratación para la instalación y puesta en funcionamiento de una lámpara cielítica y una máquina de anestesia para el área de quirófano y para el área de lavandería se realizó la contratación para la instalación y puesta en funcionamiento de una lavadora con capacidad de 100 Kg y una secadora con capacidad de 80 Kg por un monto de USD. 150.879,87.

- **Intervenciones realizadas en la Dirección Distrital 17D11 Mejía – Rumiñahui – Salud:** En la provincia de Pichincha en el cantón Rumiñahui, se realizó la intervención en los Centros de Salud Tipo A de Tandapi, Rumipamba y Aloasí, en las cuales se realizó el mantenimiento de las cubiertas, pintura interna y externa, mantenimiento de puertas y ventanas, mantenimiento eléctrico y adecentamiento de áreas exteriores, por un monto de USD. 47.509,50, en el Hospital Básico de Sangolquí se realizó una repotenciación integral del sistema eléctrico por un monto de USD. 2.845,25, además se consiguió el financiamiento de USD 1.077.601,29 para la ejecución del proyecto de Readecuación del centro quirúrgico, obstétrico y esterilización – Contingencia Hospital Básico de Sangolquí y un monto para su fiscalización de \$75.432,09 USD. En el cantón Mejía, en el Hospital Básico de Machachi se realizó una repotenciación integral del sistema eléctrico por un monto de USD. 2.845,25.

- **Intervenciones realizadas en la Dirección Distrital 17D12 Puerto Quito – Pedro Vicente Maldonado - San Miguel de los Bancos – Salud:** En la provincia de Pichincha, en los cantones de San Miguel de los Bancos, Pedro Vicente Maldonado y Puerto Quito se realizó la contratación para el adecentamiento de las unidades de salud de Puerto Quito, Pedro Vicente Maldonado, San Miguel de los Bancos, La Sexta, 29 de Septiembre, Buenos Aires y La Abundancia, mismos que incluyeron, pintura interna y externa, cambio de cielos falsos, cambio de pisos, mantenimiento del sistema eléctrico,

señalética interna y externa, mantenimiento de cubiertas y sistema de recolección de aguas lluvias, por un monto de USD. 148.514,30, además se realizó el mantenimiento e impermeabilización de las cubiertas del Centro de Salud Tipo C de Puerto Quito, que incluyó limpieza de losas, colocación de mallas de refuerzos colocación de material epóxico y pintura en frisos por un monto de USD. 85.888,45.

ORELLANA

- **Intervenciones realizadas en la Dirección Distrital 22D03 Aguarico – Salud:** En la provincia de Orellana, en el cantón Aguarico, parroquia Tiputini se realizaron los estudios integrales para el proyecto Construcción del Centro de Salud tipo A Tiputini más LAC 1, mismo que es financiado por E.P. Petroecuador por un monto de USD. 1.998.584,78, el cual incluye 3 consultorios polivalentes, consultorio gineco obstétrico, consultorio odontológico, área de vacunación, sala de espera, área de archivo y estadística, farmacia, área de procedimientos, estar de médicos, laboratorio tipo LAC 1, área administrativa y la construcción de una residencia médica para 8 médicos. De igual forma se realizó la propuesta arquitectónica para la reubicación de las instalaciones de la Dirección Distrital 22D03 Aguarico – Salud dentro de los predios de la unidad educativa del milenio de la parroquia Nuevo Rocafuerte, ubicado en el cantón Aguarico, provincia de Orellana.

- **Intervenciones realizadas en la Dirección Distrital 22D02 Loreto – Francisco de Orellana – Salud:** En la provincia de Orellana, en el cantón Francisco de Orellana, parroquia El Edén, se realizaron los estudios integrales para la ejecución del proyecto denominado Construcción del Centro de Salud Tipo A El Edén, mismo que es Financiado por E.P. Petroecuador por un monto de USD. 188.785,58, este proyecto incluye la construcción y puesta en funcionamiento de 8 dormitorios con baterías sanitarias privadas, sala de estar, cocina, comedor, sala de juegos, área de lavandería y gimnasio, con una capacidad para albergar a 16 médicos que brindan el servicio en el Centro de Salud Tipo A El Edén. También se realizó el mantenimiento eléctrico y de cubiertas del área de consulta externa del Centro de Salud Tipo B Jambihuasi, los trabajos incluyeron reemplazo de la estructura de la cubierta, colocación de nuevas láminas de galvalume y adecuación del sistema de recolección de aguas lluvias por un monto de USD. 81.223,46.

- **Intervenciones realizadas en el Hospital General Francisco de Orellana:** En el hospital se realizó una inversión de USD. 765.807,63, en mantenimientos de infraestructura e ingenierías, mantenimiento de calderos, sistema electrógeno, sistema de hidrosanitario, sistema de agua potable, mantenimiento de aireas acondicionados, mantenimiento del sistema de CCTV, del sistema contraincendios, compra de repuestos e insumos, mantenimiento de los elevadores, impermeabilización de losas en las áreas de quirófano y central de esterilización, mantenimiento de la planta de tratamiento de aguas residuales. En cuanto a equipamiento se realizó una compra integral de equipamiento por reposición y nueva adquisición para las áreas de cirugía, esterilización, laboratorio, medicina transfusional y traumatología por un monto de USD. 987.458,70.

NAPO

- **Intervenciones realizadas en la Dirección Distrital 15D02 el Chaco – Quijos – Salud:** En la provincia de Napo, en el cantón El Chaco y Quijos se realizó el proyecto de construcción de sobrecubiertas para los Centros de Salud Tipo A de El Chaco y Oyacachi, para lo cual se realizó la instalación de la estructura metálica, colocación de láminas de galvalume y sistema de recolección de aguas lluvias por un monto de USD. 31.728,29, de igual forma se realizó la intervención en las unidades de salud de Las Palmas, Papallacta, Cuyuja, Borja, Sardinias, Chonta Loma, Santa Rosa y El Bombón, los trabajos incluyeron, cambio de pisos, colocación de cerámica en las paredes, pintura interna y externa, mantenimiento de puertas y ventanas por un monto de USD. 56.019,18, para el Hospital Básico de Baeza se consiguió el financiamiento de USD. 1.252.745,59, para la ejecución del proyecto Readecuación centro quirúrgico y esterilización – Hospital Básico de Baeza y un monto de USD. 85.527,40, para su fiscalización, de igual forma se intervino en la construcción de las cubiertas para las áreas exteriores del hospital en las áreas de emergencia e ingreso a consulta externa, además del mantenimiento del sistema de bombeo de agua del hospital por un monto de USD. 20.262,74.

- **Intervenciones Realizadas en la Entidad Operativa Desconcentrada de la Coordinación Zonal 2 – Salud:** En la provincia de Napo, en el cantón Tena, en la parroquia Chontapunta, se realizó el adecentamiento del Centro de Salud Tipo A Puerto Rico, los trabajos incluyeron, cambio de pisos, cambio de cielos falsos, repotenciación del sistema hidrosanitario, repotenciación del sistema de agua potable, repotenciación del sistema eléctrico, adecuación de la vivienda del personal médico, cambio de puertas, ventanas, piezas sanitarias, instalaciones para el área de odontología adecuación de espacios internos, por un monto de USD. 152.206,69, de igual forma se intervino en los Centros de Salud tipo A de Puni Bocana, Sardinias de Jondachi, Cotundo, San Pablo de Ushpayacu y Arosemena Tola, en estas unidades se implementaron sobrecubiertas, pintura interna y externa, instalación del sistema de aguas lluvias, colocación de señalética interna y externa y colocación de equipos de aire acondicionado en las áreas de vacunas y farmacia por un monto de USD. 176.804,75, también se realizó la construcción de 15 casetas de desechos para las unidades de primer nivel de atención en salud con un monto de \$ 95,854.36 USD. Se realizó la impermeabilización y mantenimiento de ingenierías e infraestructura en los Centros de Salud Tipo A de Misahuallí y Chontapunta por un monto de USD. 105.887,22 y por último se realizó las adecuaciones de 95 consultorios para la atención a adolescentes, que incluye colocación de señalética, pintura interna, cambio de pisos, cambio de cielos falsos, mantenimiento de puertas y ventanas por un monto de USD. 379,99. En cuanto a equipos se realizó el mantenimiento de equipos biomédicos para las unidades de primer nivel de atención por un monto de USD. 23.454,56 y la adquisición de 27 equipos de aire acondicionado por un monto de USD. 57.487,78 para las áreas de farmacia y vacunatorio.

- **Intervenciones realizadas en el Hospital General José María Velasco Ibarra:** En el hospital se realizó una inversión de \$516.976,46 USD, en mantenimientos de infraestructura e ingenierías, mantenimiento de calderos,

sistema electrógeno, sistema de hidrosanitario, sistema de agua potable, mantenimiento de aireas acondicionados, mantenimiento del sistema de CCTV, del sistema contra incendios, compra de repuestos e insumos, mantenimiento de los elevadores, impermeabilización de losas en las áreas de quirófano y central de esterilización, mantenimiento de la planta de tratamiento de aguas residuales. En cuanto a equipamiento se realizó una compra integral de equipamiento por reposición y nueva adquisición para las áreas de cirugía, esterilización, laboratorio, medicina transfusional, traumatología y oftalmología por un monto de USD. 798.487,87.

9.10. GESTIÓN INTERNA ZONAL DE MEDICAMENTOS Y DISPOSITIVOS MÉDICOS DEL AÑO 2022.

Adquisición centralizada de 289 medicamentos catalogados para el abastecimiento a las EODs que conforman la Coordinación Zonal 2 – Salud.

Tabla 19. medicamentos catalogados adquiridos por la CZ2-Salud

COMPRA CENTRALIZADA ZONAL DE MEDICAMENTOS CATALOGADOS AÑO 2022		
FASES	NRO. DE MEDICAMENTOS CATALOGADOS ADQUIRIDOS	MONTO TOTAL
PRIMERA FASE	25	412,132.04
SEGUNDA FASE	32	71,040.98
TERCERA FASE	11	34,428.59
CUARTA FASE	20	92,912.71
QUINTA FASE	61	120,283.51
PLURIANUALES	140	203,497.31
TOTAL	289	934,295.14

Fuente: Gestión de Medicamentos y Dispositivos Médicos CZ2-Salud.

Elaborado Por: Dr. Javier Ramos, Especialista Zonal de Medicamentos y Dispositivos Médicos.

La adquisición centralizada de medicamentos disponibles en el catálogo electrónico permitió que la Coordinación Zonal 2–Salud realice la adquisición de 149 ítems de medicamentos para las diferentes EODs que la conforman, por un valor de USD. 730.797,83, así mismo, durante el mes de diciembre se realizó la adquisición plurianual de 140 ítems de medicamentos por un valor USD. 203.497,31.

Tabla 20. Porcentaje de ejecución de medicamentos por provincia de las EOD's de la Coordinación Zonal 2–Salud. año 2022.

ADQUISICIÓN DE MEDICAMENTOS DE LAS EOD'S DE LA COORDINACIÓN ZONAL 2 – Salud AÑO 2022					
Provincia	EOD	Asignado	Ejecutado	Porcentaje de ejecución	Porcentaje de abastecimiento
Napo	CZ2 /15D01	876.936,55	847.138,28	96.6 %	55 %
Napo	15D02	48.439,63	48.240,42	99.6 %	65 %
Napo	HGJMVI	460.344,28	460.344,16	99.9 %	65 %
Orellana	22D02	351.484,97	351.484,95	99.9 %	60 %
Orellana	22D03	53.113,24	53.113,14	99.9 %	71 %
Orellana	HGFCO	672.579,61	672.579,61	100 %	50 %
Pichincha Rural	17D10	196.544,29	195.887,94	99.7 %	50 %
Pichincha Rural	17D11	197.740,21	197.740,16	99.9 %	57 %
Pichincha Rural	17D12	251.358,77	244.058,68	97.1 %	70 %
	TOTAL	3.108.541,55	\$3.070.587,34	99.2 %	60 %

Fuente: Gestión de Medicamentos y Dispositivos Médicos CZ2-Salud.

Elaborado Por: Dr. Javier Ramos, Especialista Zonal de Medicamentos y Dispositivos Médicos.

Durante el año 2022 se asignó un presupuesto de USD. 3.108.540,55, de los cuales se ejecutó un total de tres USD. 3.070.587,34, teniendo un porcentaje de ejecución del 99,20%. Estos recursos permitieron que los establecimientos de salud mantengan una disponibilidad del 60% de abastecimiento.

Tabla 21. Porcentaje de ejecución de dispositivos de la Coordinación Zonal 2–Salud. año 2022.

ADQUISICIÓN DE DISPOSITIVOS MÉDICOS DE LAS EOD'S DE LA COORDINACIÓN ZONAL 2 – Salud AÑO 2022					
PROVINCIA	EOD	ASIGNADO	EJECUTADO	PORCENTAJE DE EJECUCIÓN	PORCENTAJE DE ABASTECIMIENTO
NAPO	CZ2 /15D01	175.098,74	157.208,36	89.8 %	60 %
NAPO	15D02	163.168,71	163.167,22	99.9 %	64 %
NAPO	HGJMVI	1.498.001,85	1.498.001,48	99.9 %	87 %
ORELLANA	22D02	463.952,18	463.952,10	99.9 %	75 %
ORELLANA	22D03	44.451,58	44.451,53	99.9 %	67 %
ORELLANA	HGFCO	1.957.478,49	1.957.478,46	99.9 %	70 %
PICHINCHA RURAL	17D10	467.875,95	467.875,82	99.9 %	57 %
PICHINCHA RURAL	17D11	380.706,05	380.705,98	99.9 %	78 %
PICHINCHA RURAL	17D12	137.602,10	135.562,69	98.5 %	72 %
	TOTAL	5.288.335,65	5.268.403,64	99.6 %	70 %

Fuente: Gestión de Medicamentos y Dispositivos Médicos CZ2-Salud.

Elaborado Por: Dr. Javier Ramos, Especialista Zonal de Medicamentos y Dispositivos Médicos.

Para el caso de dispositivos médicos se obtuvo una asignación de USD. 5.288.335,65 y se ejecutó USD. 5.268.403,64, teniendo una ejecución del 99,60%. Esta ejecución permitió la adquisición de dispositivos médicos de uso general, laboratorio y patología, odontología, imagenología y traumatología con un abastecimiento del 70%.

Tabla 22. Disponibilidad media de medicamentos y dispositivos esenciales de la CZ2-Salud

DISPONIBILIDAD MEDIA DE MEDICAMENTOS Y DISPOSITIVOS ESENCIALES EN LOS ESTABLECIMIENTOS DE SALUD.			
	PORCENTAJE ALCANZADO	META	BENEFICIARIOS
MEDICAMENTOS	60 %	80 %	126 establecimientos de primer nivel y 6
DISPOSITIVOS MÉDICOS	70 %	80 %	Establecimientos de segundo nivel

Fuente: Gestión de Medicamentos y Dispositivos Médicos CZ2-Salud.

Elaborado Por: Dr. Javier Ramos, Especialista Zonal de Medicamentos y Dispositivos Médicos.

Es importante considerar que la proyección presupuestaria para el 2022 de medicamentos fue de USD. 5.727.296,40 de acuerdo a la estimación de necesidades 2022, teniendo una brecha presupuestaria de USD. 2.656709,06 para alcanzar niveles óptimos de abastecimiento. Para el caso de dispositivos médicos de acuerdo a la estimación de necesidades; existe una brecha significativa de USD. 10.381.270,15, por tanto, no se alcanzó un

abastecimiento igual o mayor al 80%. Dentro de las estrategias realizadas para mejorar el abastecimiento se encuentran:

Redistribuciones de medicamentos y dispositivos médicos entre las Entidades Operativas permitiendo una optimización de recursos, mayor disponibilidad de medicamentos y dispositivos médicos y evitar pérdidas por caducidad. La Gestión Interna de Abastecimiento de medicamentos, dispositivos médicos y otros bienes estratégicos en salud ha gestionado los trámites necesarios para ejecutar de manera oportuna los procesos de contratación pública, considerando la participación del profesional afín para dispositivos médicos, conforme a asignación presupuestaria y priorizando para las patologías de mayor demanda.

Se realizaron visitas de monitoreo y seguimiento para identificar nudos críticos para el abastecimiento de Medicamentos y Dispositivos Médicos.

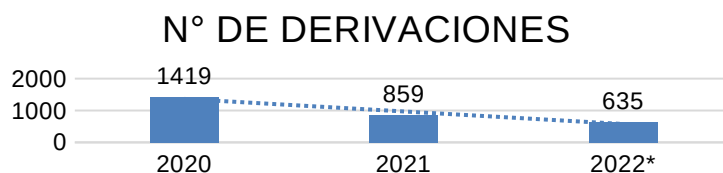
10. GESTIÓN ZONAL DE GOBERNANZA

EJE 5 SISTEMA DE SALUD: Articulación interinstitucional en Salud /Gabinete de Salud.

10.1. GESTIÓN DE PACIENTES

Dentro de la Gestión de Gobernanza de la Salud se ha logrado la reducción del 26% de derivaciones a la Red Privada Complementaria, en comparación al año 2021, y, el 55% en comparación del año 2020.

Ilustración 5. Derivaciones CZ2-Salud



Fuente: Matriz de Gestión de Pacientes

Elaborado: Dr. Jefferson Pérez - Especialista Zonal de Control Técnico Médico 2

10.2. CONVENIOS DE PRESTACIÓN DE SERVICIOS

Con la finalidad de verificar y garantizar la prestación de servicios de salud, se han realizado 9 visitas a prestadores de servicios de salud, logrando la suscripción de 2 convenios con Centros de Salud Renal, beneficiando a pacientes con enfermedad renal terminal:

- DIALICON CONTIGO TENA en la provincia de Napo.
- HEMODIAVYR en la provincia de Pichincha excepto Distrito Metropolitano.

10.3. CONVENIOS DE EDUCATIVOS DE FORMACIÓN

La Coordinación Zonal 2 Salud, formalizó convenios de fortalecimiento con Instituciones de Educación Superior en el ámbito de la formación en salud, siendo las siguientes:

- Convenio Específico de Cooperación Interinstitucional para Prácticas Preprofesionales de Observación en los Perfiles de Enfermería y Emergencias Médicas con el Instituto Superior Tecnológico Oriente.
- Convenio de Prácticas Preprofesionales con el Instituto Educativo Profesional Orellana - INEDUP S.A.
- Convenio Específico de Cooperación Interinstitucional para Prácticas Preprofesionales de Observación en los Perfiles de Auxiliar de Enfermería y Farmacia con el Centro de Capacitación Profesional Internacional Americano.
- Convenio Específico de Cooperación Interinstitucional con la Universidad Politécnica Salesiana - Carrera de Enfermería, para la realización de Prácticas de Observación Tutoriadas, Prácticas Formativas.
- Convenio Específico de Cooperación Interinstitucional con la Facultad de Ciencias Médicas de la Universidad Central del Ecuador.

10.4. PROGRAMA DE PREVENCIÓN DEL CONSUMO DEL FENÓMENO SOCIO ECONÓMICO DE LAS DROGAS.

Se conformó 2 Comités Cantonales de Prevención Integral de Drogas en los cantones Archidona y Loreto, quienes disponen de Diagnósticos de Percepción de Consumo de Drogas.

11. GESTIÓN ZONAL DE PROMOCIÓN, SALUD INTERCULTURAL E IGUALDAD.

Eje 2: PREVENCIÓN DE SALUD: Prevención de las enfermedades

11.1. NUTRICIÓN

Tabla 23. Cumplimiento del paquete priorizado en niños menores de 2 años y mujeres gestantes de la Coordinación Zonal 2-Salud.

COORDINACIÓN ZONAL 2-SALUD	AÑO 2021	AÑO 2022	AÑO 2021	AÑO 2022
	PORCENTAJE DE GESTANTES QUE CUMPLEN CON EL PAQUETE COMPLETE SEGÚN EDAD GESTACIONAL	PORCENTAJE DE GESTANTES QUE CUMPLEN CON EL PAQUETE COMPLETE SEGÚN EDAD GESTACIONAL	PORCENTAJE DE NIÑOS QUE CUMPLEN CON EL PAQUETE COMPLETE SEGÚN EDAD	PORCENTAJE DE NIÑOS QUE CUMPLEN CON EL PAQUETE COMPLETE SEGÚN EDAD
PROVINCIA DE ORELLANA	0,14%	9,66%	0,46%	1,04%
PROVINCIA DE NAPO	0,18%	14,98%	1,88%	3,86%
PROVINCIA DE PICHINCHA	0,15%	22,20%	2,95%	4,63%
NIVEL ZONAL	0,15%	16,47%	1,98%	3,28%

Fuente: Gestión Zonal de Promoción, Salud Intercultural e Igualdad.

Elaborado por: Lcda. Noemi Tayupanda, Nutricionista Zonal

Análisis: Se puede evidenciar que a nivel zonal existe un avance en el cumplimiento del paquete priorizado en mujeres gestantes de un 16,32% así mismo en niños menores de 2 años de 1,3%.

Tabla 24. Componente de lactancia materna

COMPONENTE LACTANCIA MATERNA	LOGROS-2022
Implementación de salas de apoyo a la Lactancia Materna	24 salas aperturas en entidades públicas y privadas.
Grupos de apoyo a la Lactancia Materna	Implementación de 8 grupos de apoyo a la Lactancia Materna en el 2022.

Fuente: Gestión Zonal de Promoción, Salud Intercultural e Igualdad.

Elaborado por: Lcda. Noemi Tayupanda, Nutricionista Zonal

Análisis: Durante el año 2022 se evidencia que existe un mayor logro en la implementación de los grupos de apoyo a la lactancia materna con un total de 8 grupos de apoyo tanto en el primer nivel de atención como en el segundo nivel de atención, además de 24 salas de apoyo a la lactancia materna aperturadas en el año 2022.

11.2. PARTICIPACIÓN SOCIAL EN SALUD

La Coordinación Zonal 2-Salud, cuenta con 7 Comités Ciudadanos Distritales de Salud y 123 Comités Ciudadanos Locales de Salud los cuales son un espacio de representación de la ciudadanía para la deliberación, concertación, toma de decisiones y control social de la gestión de salud a nivel de distrito y unidades de salud.

Con corte diciembre 2022, la Coordinación Zonal 2-Salud, cuenta con 123 CCLS, conformado por presidentes comunitarios y líderes barriales, quienes se encuentran ejecutando los Planes Locales de Salud.

Tabla 25. Conformación de la red de vigilancia comunitaria 2022

DIRECCIÓN DISTRITAL	NÚMERO DE VIGILANTES COMUNITARIOS
15D01	197
15D02	32
17D10	77
17D11	62
17D12	127
22D02	117
22D03	11
TOTAL	623

Fuente: Gestión Zonal de Promoción, Salud Intercultural e Igualdad.

Elaborado por: Lcdo. Jorge Salas, Especialista Zonal de Promoción de Salud y Salud Ambiental.

Con corte diciembre 2022, la Coordinación Zonal 2 cuenta con una red 623 Vigilantes comunitarios, quienes notifican periódicamente las necesidades en salud, morbilidades y brindan apoyo en acciones de promoción de salud dirigidas a la comunidad.

11.3. DERECHOS HUMANOS EN SALUD

Las unidades de atención de primer y segundo nivel de la Coordinación Zonal 2-Salud, aplican el Modelo de Gestión de la Información del Formulario Obligatorio de Notificación de Casos de Presunta Violencia de Género y Graves Violaciones a los Derechos Humanos, a partir del mes de abril 2021, hasta diciembre de 2022, se han notificado 2002 presuntos casos de Violencia Basada en Género.

Tabla 26. Atenciones y notificaciones de presuntos casos de VBG

2021* (Abril-Diciembre)	366
2022	1636
TOTAL	2002

Fuente: Gestión Zonal de Promoción, Salud Intercultural e Igualdad.

Elaborado por: Lcdo. Jorge Salas, Especialista Zonal de Promoción de Salud y Salud Ambiental.

- Se capacitó a 26 profesionales de salud, junto al Consejo de la Judicatura, sobre notificación de violencia intrafamiliar.
- 120 profesionales de la Coordinación Zonal 2-Salud, fueron capacitados sobre prevención y manejo de violencia en el ámbito de salud sexual, reproductiva y aborto terapéutico.
- En articulación con la Policía Nacional, Tenencias Políticas, Consejo de la Judicatura de Napo, se coordinó una jornada de sensibilización sobre Rutas de notificación de Violencia Basada en Género, dirigida a los profesionales de salud de los cantones Tena, Archidona y Carlos Julio Arosemena Tola.

11.4. SALUD INTERCULTURAL

- Se gestionó 20 kits de parto limpio con EP PETROECUADOR y la FUNDACIÓN FREE THE CHILDREN para parteras comunitarias del Bloque 21 Yuralpa en la Provincia de Napo y fueron entregados a las parteras de Ñucanchillakta y Gareno.
- Se realiza la entrega de 34 kits de parto limpio a parteras ancestrales del centro de Salud de Chontapunta.
- Se capacitó a 628 profesionales de la Salud en el acuerdo Ministerial de Aplicación del Enfoque Intercultural en los Establecimientos de Salud del Sistema Nacional de Salud en la Atención, Referencia, Derivación, Referencia Inversa y Contrareferencia a usuarios/ pacientes provenientes de comunidades de difícil acceso.
- 35 parteras comunitarias de la Dirección Distrital 17D10 Cayambe-Pedro Moncayo han sido certificadas como parteras articuladas al Ministerio de Salud Pública.
- Se ejecutó 71 intercambios de saberes entre parteras ancestrales y personal de salud, fortaleciendo el desarrollo de la salud intercultural en

el primer y segundo nivel de atención.

- En la provincia de Orellana, se desarrolló el Simposio sobre la Norma Técnica “Protección en salud para los pueblos indígenas en Aislamiento Voluntario y Contacto Inicial”, en el cual se obtuvieron insumos para la aplicación de la Norma en territorio, se contó con la presencia de autoridades nacionales y organizaciones de la nacionalidad Waorani.

11.5. SANEAMIENTO AMBIENTAL

Se ha gestionado, la construcción de 15 casetas para disposición final de desechos sanitarios mismas que están ubicadas en las EODs de la Coordinación Zonal 2 SALUD: Pano, Talag, Shandia, Satelital, Puerto Napo, Atahualpa, Puni Bocana, Ahuano, Gareno, Puerto Rico, San Pablo, Cotundo, Sardinias de Jondachi, Wawa Sumaco, Arosemena Tola.

11.6. PROGRAMA DE MUNICIPIOS Y MERCADOS SALUDABLES

- El Gobierno Autónomo Descentralizado Municipal del cantón Archidona cumple con el 60% de indicadores de la matriz de certificación en el marco del Programa de Municipios Saludables actualizados.
- El Gobierno Autónomo Descentralizado Municipal del cantón de Carlos Julio Arosemena Tola, certificó como “Municipio Garante de la Salud”, el 08 de agosto de 2022 cumpliendo con un número de 40 indicadores, con un porcentaje de 60%.
- El Gobierno Autónomo Descentralizado Municipal del cantón Loreto, recibió su certificación que lo acredita como “Municipio Promotor de Salud”, tras obtener una puntuación de 42% en la etapa de evaluación del modelo de certificación del programa nacional Municipios Saludables.

11.7. SALUD MENTAL

La Coordinación Zonal 2-Salud, con la finalidad de brindar una atención integral en salud mental, ha implementado el servicio de psicología en 16 unidades ambulatorias básicas de manera permanente o itinerante, 8 servicios en modalidad ambulatoria intensiva, 6 unidades de salud mental hospitalaria; 6 unidades de intervención en crisis.

11.8. SERVICIOS AMBULATORIOS

De acuerdo a la norma legal vigente, los servicios ambulatorios se refieren al servicio de psicología en modalidad ambulatoria, que realiza actividades de evaluación, diagnóstico, tratamiento, rehabilitación y seguimiento. Este servicio se brinda en 15 establecimientos de salud.

11.9. SERVICIOS AMBULATORIOS INTENSIVOS

Se encuentran ubicados en los establecimientos tipo B Y C, brinda tratamiento ambulatorio intensivo a personas que presentan trastornos mentales graves y/o consumo problemático de alcohol y otras drogas y riesgo suicida en un período

de tratamiento diario o casi diario durante el día. Este espacio terapéutico proporciona tratamiento, individual, familiar, grupal, multifamiliar en 8 establecimientos de salud, que detallamos a continuación:

Tabla 27. Ambulatorios intensivos implementados en la Coordinación Zonal 2-Salud

NOMBRE DEL ESTABLECIMIENTO DE SALUD	TIPOLOGÍA	PROVINCIA	CANTÓN	DISTRITO	NO. PSICÓLOGOS	NO. T. SOCIAL	NO. T. OCUPACIONAL
CS. SATELITAL	B	NAPO	TENA	CZ2	2	0	0
CS. TABACUNDO	B	PICHINCHA	PEDRO MONCAYO	17D10	2	1	1 REHABILITACIÓN
CS. SANGOLQUI	A	PICHINCHA	RUMIÑAHUI	17D11	1	0	0
CS. ALOASI	A	PICHINCHA	MEJÍA	17D11	1	0	0
CS. PUERTO QUITO	C	PICHINCHA	PUERTO QUITO	17D12	2	0	1
CS. JAMBIHUASI	B	ORELLANA	ORELLANA	22D02	2	0	1 ITINERANTE
CS. LORETO	B	ORELLANA	ORELLANA	22D02	2	0	1
CS. JOYA DE LOS SACHAS	C	ORELLANA	ORELLANA	22D01	2	1	1 ITINERANTE

Fuente: Gestión Zonal de Promoción, Salud Intercultural e Igualdad.

Elaborado por: Psi. Karina García, Especialista Zonal de Promoción de Salud.

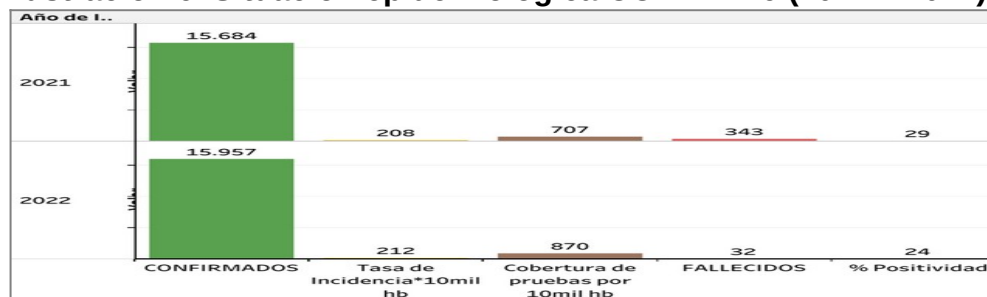
12. GESTIÓN ZONAL DE VIGILANCIA DE LA SALUD PÚBLICA

Eje 2: PREVENCIÓN DE SALUD: Prevención de las enfermedades

12.1. SALUD PREVENTIVA

Reducir la carga de enfermedad, a través de la prevención y abordaje integral de Salud Pública, reducir enfermedades prevenibles y muertes evitables.

Ilustración 6. Situación epidemiológica COVID – 19 (2021 – 2022).



Fuente: Gestión Zonal de Vigilancia, Prevención y Control de la Salud.

Elaborado por: Dr. Saul Urgilés, Especialista Zonal de Vigilancia Epidemiológica.

En el ámbito del COVID 19, durante el año 2022 se obtuvo una reducción de 273 casos confirmados, y 311 casos fallecidos, el porcentaje de pruebas positivas disminuyeron en el 5%, así mismo la cobertura de pruebas para COVID incrementó en 163 pruebas por 10 mil habitantes en comparación con el 2021, fortaleciendo de esta manera las acciones de control de COVID - 19.

12.2. ESTRATEGIA ZONAL DE PREVENCIÓN Y CONTROL DE ENFERMEDADES METAXENICAS.

La eliminación del paludismo es un objetivo importante para el Ecuador; después de muchos años de esfuerzos, la eliminación está a la vista y el Ministerio de Salud está plenamente comprometido con el logro de este

objetivo, que es el de recibir la certificación de eliminación de la malaria otorgada por la OMS. La meta para 2022 es reducir en un 50% los casos autóctonos (en comparación al 2021). 75% para el 2023 y 95% hasta el 2024.

Tabla 28. Casos de malaria durante el año 2022

EOD's	CASOS DE MALARIA NOTIFICADOS		
	Año 2021	Año 2022	Reducción
22D02 (Orellana)	36	9	34.6 %
22D03 (Aguarico)	484	297	61.3 %
Total	520	306	58.8 %

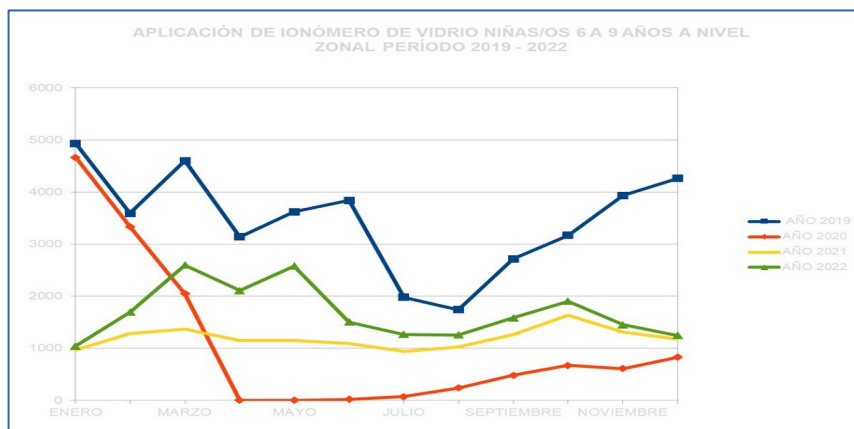
Fuente: Gestión Zonal de vigilancia, prevención y control de la salud.

Elaborado por: Lic. Jorge L Fernandez, Especialista zonal de vigilancia epidemiológica.

12.3. ESTRATEGIAS DE PREVENCIÓN Y CONTROL ESTRATEGIA ZONAL DE SALUD ORAL

Durante el año 2022, se atendió de manera preventiva con la colocación de sellantes a un total de 20232 niñas y niños a nivel zonal, en relación a las 14351 atenciones preventivas alcanzadas en el 2021.

Ilustración 7. Aplicación de ionómeros de vidrio (niños/as 6 a 9 años de edad)



Fuente: Gestión Zonal de vigilancia, prevención y control de la salud

Elaborado por: Dr. Jorge Bayas, Especialista zonal de estrategias de prevención y control

12.4. ESTRATEGIA ZONAL DE INMUNIZACIONES

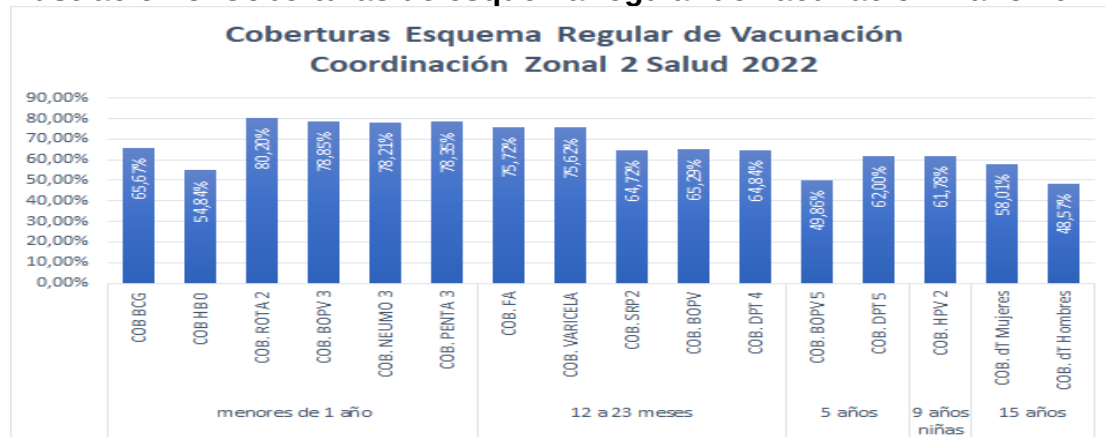
La Estrategia de inmunizaciones beneficia a la población ecuatoriana en la prevención de enfermedades inmuno - prevenibles por vacunación, durante varios años ha logrado mantener varios hitos:

- 33 años sin Poliomieltis (último caso autóctono 1990)
- 19 años sin casos de Rubeola y Rubeola congénita (último caso 2004)
- 29 años sin casos de difteria autóctona (último caso 1994)
- 6 años sin casos de fiebre amarilla (último caso 2017)

En el periodo enero-diciembre 2022 se han administrado 262.100 dosis de

vacunas aplicadas a la población meta del Esquema Regular de Vacunación.

Ilustración 8. Coberturas de esquema regular de vacunación – año 2022.

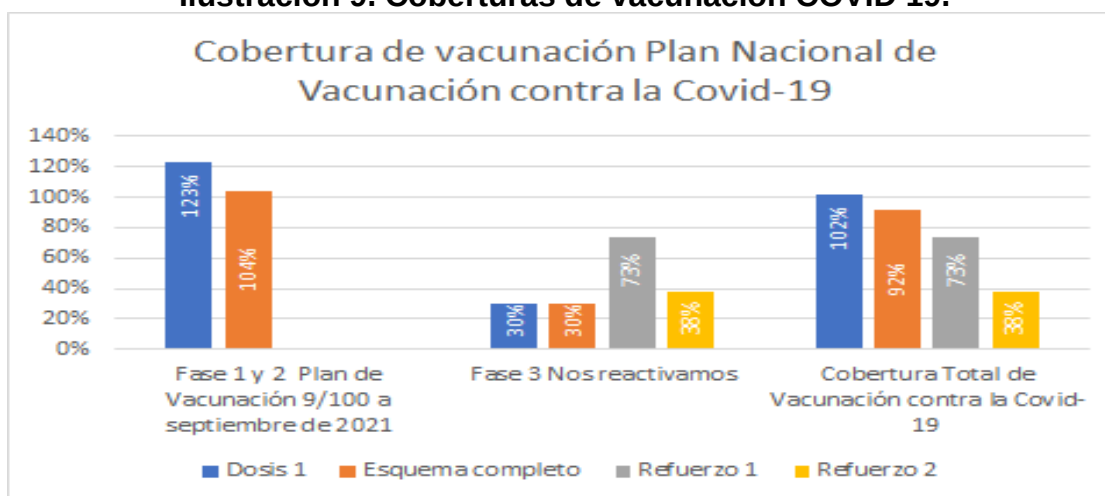


Fuente: Gestión Zonal de vigilancia, prevención y control de la salud

Elaborado por: Lic. María Elena Zumba, Especialista Zonal de Estrategias de Prevención y Control

- La Estrategia de inmunizaciones beneficia a la población en la prevención de enfermedades prevenibles por vacunación.
- En el periodo enero-diciembre 2022 se han administrado un total de 262.100 dosis de vacunas aplicadas a la población meta del Esquema Regular de Vacunación.

Ilustración 9. Coberturas de vacunación COVID 19.



Fuente: Gestión Zonal de vigilancia, prevención y control de la salud

Elaborado por: Lic. Verónica Segovia, Especialista zonal de estrategias de prevención y control

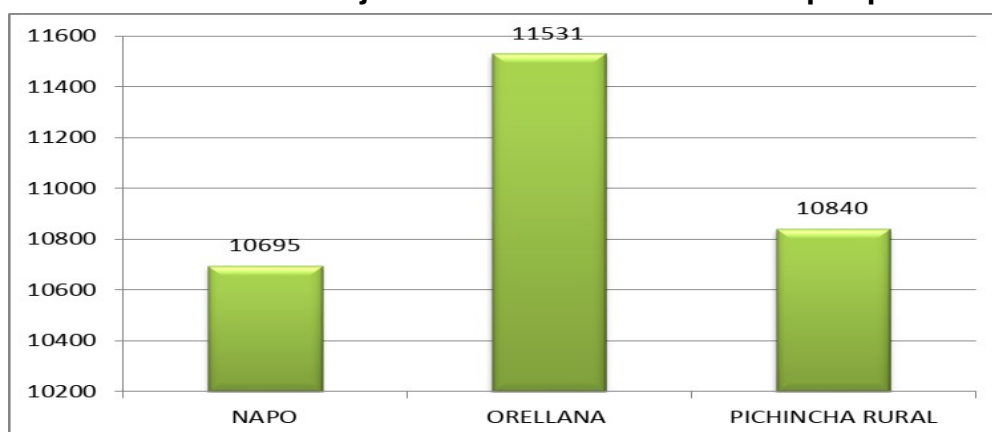
Durante la ejecución del Plan Nacional de Vacunación contra la Covid-19 que inicio en febrero de 2021, y continuo con el Plan de vacunación 9/100 que arranco en mayo de 2021 con las Fases 1 y 2, durante estas fases se inocularon 513.535 (123%) primeras dosis y se completaron los esquemas con 443.536 (104%) dosis, durante la fase 3 que inicio el 6 de septiembre de 2021 y que continua hasta el 2022 se han aplicado 210.506 (30%) primeras dosis, 201.685 (30%) esquemas completos, 422.867 (73%) de primeros refuerzos aplicados y segundos refuerzos 183.505 (38%) desde el inicio de la vacunación COVID en la Coordinación Zonal 2 Salud se han aplicado un total de 724.041 (102%) primeras dosis, 654.221 (92%) de esquemas completos, 422.867 (73%)

de primeros refuerzos y segundos refuerzos 183.505 (38%).

12.5. ESTRATEGIA ZONAL DE PREVENCIÓN Y CONTROL DE ENFERMEDADES CRÓNICAS TRANSMISIBLES (VIH/ITS)

- En el periodo enero-diciembre 2022 realizaron un total de 33066 tamizajes para detección de VIH, de los cuales se lograron detectar 77 nuevos casos en comparación al año 2021, mismos que fueron referidos de manera oportuna a las Unidades de Atención Integral más cercana.
- Se pudo dar el alta a 9 expuestos perinatales que cumplieron con los 18 meses de tratamiento, los cuales resultaron negativos para el VIH.
- Se captaron a 17 embarazadas que viven con VIH, las mismas que fueron derivadas a la Unidades de Atención Integral para su control, seguimiento, plan de parto y plan profiláctico para la madre y el niño.
- Se capacitó a un total de 166 profesionales de la salud desde la Coordinación Zonal 2-Salud en temas de sensibilización al buen trato de las personas que viven con VIH, además de la importancia de una buena consejería para el tamizaje de los usuarios de las unidades de salud.

Ilustración 10. Tamizajes realizados en el año 2022 por provincias.



Fuente: Gestión zonal de vigilancia, prevención y control de la salud

Elaborado por: Obs. Cristina Hidalgo, Especialista zonal de estrategias de prevención y control

12.6. GESTIÓN DE RIESGOS

En el proceso del fortalecimiento de capacidades, se alcanzó a fortalecer a los puntos focales de gestión de riesgos de las diferentes unidades operativas de la Coordinación Zonal 2-Salud, a través de 4 talleres zonales, lo que permitió que los puntos focales se empoderen de los procesos metodológicos, obteniendo los siguientes resultados:

- 130 planes de respuesta frente a eventos peligrosos.
- 130 ejercicios de simulacro.
- 9 planes de contingencia para feriados nacionales.
- 2 participaciones en los COEs provinciales.
- 2 participaciones en las Mesas Técnicas de Trabajo Nro. 2 Salud y APH.

13. FORMULARIO DE RENDICIÓN DE CUENTA

El ejercicio de la rendición de cuentas tiene su finalidad de transparentar la gestión de lo público al poner en evidencia las formas de utilización de los fondos públicos. En este sentido, el Ministerio de Salud Pública da cumplimiento al artículo 10 de la Ley Orgánica del Consejo de Participación Ciudadana y Control Social (LOCPCCS) y al artículo 93 de la Ley Orgánica de Participación Ciudadana (LOPC) y a continuación, se detalla la información sobre:

TABLA 1: DATOS GENERALES

DATOS GENERALES	
RUC:	1560513730001
INSTITUCIÓN:	COORDINACIÓN ZONAL 2-Salud
FUNCIÓN A LA QUE PERTENECE	EJECUTIVA
SECTOR:	SOCIAL
NIVEL QUE RINDE CUENTAS:	COORDINACIÓN ZONAL
PROVINCIA:	NAPO
CANTÓN:	TENA
PARROQUIA:	TENA
DIRECCIÓN:	AV. 15 DE NOVIEMBRE Y ZAMORA
EMAIL:	
TELÉFONO:	062886420
PÁGINA WEB O RED SOCIAL:	https://www.salud.gob.ec/

Fuente: Gestión zonal de planificación y procesos estratégicos

Elaborado por: Ing. Lorena Averos - Analista zonal de planificación, inversión, seguimiento, evaluación y control

TABLA 2: FUNCIÓN A LA QUE PERTENECE

REPRESENTANTE LEGAL	
NOMBRES DEL REPRESENTANTE:	KARLA ESTEFANIA BAQUERO LOZADA
CARGO DEL REPRESENTANTE:	COORDINADORA ZONAL 2-SALUD (E)

Fuente: Gestión zonal de planificación y procesos estratégicos

Elaborado por: Ing. Lorena Averos - Analista zonal de planificación, inversión, seguimiento, evaluación y control

TABLA 3: RESPONSABLE DEL PROCESO DE RENDICIÓN DE CUENTAS

RESPONSABLE DEL PROCESO DE RENDICIÓN DE CUENTAS	
NOMBRES DEL RESPONSABLE:	JORGE ANDRES SALAS HEREDIA
CARGO DEL RESPONSABLE:	ESPECIALISTA DISTRITAL DE PROMOCION DE LA SALUD E IGUALDAD
FECHA DE DESIGNACIÓN:	6/9/2018

Fuente: Gestión zonal de planificación y procesos estratégicos

Elaborado por: Ing. Lorena Averos - Analista zonal de planificación, inversión, seguimiento, evaluación y control

TABLA 4: RESPONSABLE DEL REGISTRO DEL INFORME DE RENDICIÓN DE CUENTAS

RESPONSABLE DEL REGISTRO DEL INFORME DE RENDICIÓN DE CUENTAS	
NOMBRES DEL RESPONSABLE:	MARIA FERNANDA ALCIVAR GOMEZ
CARGO DEL RESPONSABLE:	ANALISTA ZONAL DE PLANIFICACION, INVERSION, SEGUIMIENTO, EVALUACION Y CONTROL
FECHA DE DESIGNACIÓN:	6/9/2018

Fuente: Gestión zonal de planificación y procesos estratégicos

Elaborado por: Ing. Lorena Averos - Analista zonal de planificación, inversión, seguimiento, evaluación y control

TABLA 5: DATOS DEL INFORME

DATOS DEL INFORME	
PERIODO DE RENDICIÓN DE CUENTAS	
FECHA DE INICIO:	ene-22
FECHA DE FIN:	dic-22

Fuente: Gestión zonal de planificación y procesos estratégicos

Elaborado por: Ing. Lorena Averos - Analista zonal de planificación, inversión, seguimiento, evaluación y control

TABLA 6: OBJETIVOS ESTRATÉGICOS / FUNCIONES O FINES

OBJETIVOS ESTRATÉGICOS / FUNCIONES O FINES
OBJETIVO 3: INCREMENTAR LA VIGILANCIA, LA REGULACIÓN, LA PROMOCIÓN Y PREVENCIÓN DE LA SALUD.
OBJETIVO 4: INCREMENTAR LA SATISFACCIÓN DE LOS CIUDADANOS CON RESPECTO A LOS SERVICIOS DE SALUD.
OBJETIVO 5: INCREMENTAR LAS CAPACIDADES Y COMPETENCIAS DEL TALENTO HUMANO.
OBJETIVO 6: INCREMENTAR EL USO EFICIENTE DEL PRESUPUESTO.
OBJETIVO 7: INCREMENTAR LA EFICIENCIA Y EFECTIVIDAD DE LAS ACTIVIDADES OPERACIONALES DEL MINISTERIO DE SALUD PÚBLICA Y ENTIDADES ADSCRITAS.
OBJETIVO 8: INCREMENTAR EL DESARROLLO DE LA CIENCIA Y LA TECNOLOGÍA EN BASE A LAS PRIORIDADES SANITARIAS DE LA SALUD.

Fuente: Gestión zonal de planificación y procesos estratégicos

Elaborado por: Ing. Lorena Averos - Analista zonal de planificación, inversión, seguimiento, evaluación y control

TABLA 7: COBERTURA INSTITUCIONAL (UAF)

COBERTURA	No. Unidades
ZONAL	1

Fuente: Gestión zonal de estadística y análisis de la información del sistema nacional de salud

Elaborado Por: Lic. Yolanda Tanguila- asistente de admisiones y atención al usuario 1

TABLA 8: COBERTURA TERRITORIAL (EODS)

COBERTURA	NO. DE UNIDADES	DESCRIPCIÓN DE LA COBERTURA
ZONAL	8	LA COBERTURA TOTAL ES DE 2488395 ATENCIONES DURANTE EL AÑO 2022.

Fuente: Gestión zonal de estadística y análisis de la información del sistema nacional de salud

Elaborado Por: Lic. Yolanda Tanguila- asistente de admisiones y atención al usuario 1

TABLA 9: COBERTURA INSTITUCIONAL: UNIDADES DE ATENCIÓN

NIVEL	N° DE UNIDADES	N. USUARIOS	COBERTURA	GÉNERO			NACIONALIDADES O PUEBLOS					LINK AL MEDIO DE VERIFICACIÓN	
				MASCULINO	FEMENINO	GLBTI	MONTUBINO	MESTIZO	CHOLLO	INDIGENA	AFROECUATORIANO		
ZONAL	1	769013	1393037	246999	521981	33	5840	501018			251907	10248	http://capacitacion.15d01.mspz2.gob.ec/owncloud/index.php/s/OP1FOIX9g2mh622
PROVINCIAL	2	136944	71343	27999	43340	4	540	47976			13829	1298	http://capacitacion.15d01.mspz2.gob.ec/owncloud/index.php/s/DC2PUO9gZgMSgqQ
DISTRITAL	6	632069	880380	243380	388670	19	4108	559009			61520	7432	

Fuente: Gestión zonal de estadística y análisis de la información del sistema nacional de salud

Elaborado Por: Lic. Yolanda Tanguila- asistente de admisiones y atención al usuario 1

TABLA 10: IMPLEMENTACIÓN DE POLÍTICAS PÚBLICAS PARA LA IGUALDAD

IMPLEMENTACIÓN DE POLÍTICAS PÚBLICAS PARA LA IGUALDAD	PONGA SI O NO	DESCRIBA LA POLÍTICA IMPLEMENTADA	DETALLE PRINCIPALES RESULTADOS OBTENIDOS	EXPLIQUE CÓMO APORTA EL RESULTADO AL CUMPLIMIENTO DE LAS AGENDAS DE IGUALDAD
IMPLEMENTACIÓN DE POLÍTICAS PÚBLICAS INTERCULTURALES	SI	Acuerdo Ministerial 0082, Lineamientos de Cosmovisiones y salud de las nacionalidades y pueblos, Manual para articulación de parteras ancestrales al SN	-262 profesionales capacitados sobre el Manual para articulación de parteras ancestrales al SNS (2016) y Normativa para inclusión del enfoque intercultural en la atención, referencia, derivación y con- transferencia de usuarios de comunidades de difícil acceso (2017). -189 profesionales sensibilizados sobre los Lineamientos de Cosmovisiones y salud de las nacionalidades y pueblos (2017). -230 profesionales capacitados y sensibilizados sobre los Lineamientos para la implementación de huertos medicinales en los establecimientos del Primer Nivel (2017) -240 profesionales sensibilizados sobre los lineamientos del Acuerdo Ministerial 0082.	Mayor compromiso por parte de las organizaciones de salud en temáticas de salud, incorporación del enfoque de derechos e interculturalidad en el sistema nacional de salud.
IMPLEMENTACIÓN DE POLÍTICAS PÚBLICAS GENERACIONALES	SI	Política Intersectorial de Prevención del Embarazo en Niñas y Adolescentes	-65 profesionales del primer nivel de atención en la estrategia de diario ALAS, para contribuir a la disminución y erradicación de la violencia. -121 clubes de adolescentes conformados en todo el territorio de la Coordinación Zonal 2-SALUD. -Se implementa la estrategia DIARIO ALAS, contribuir a la disminución y erradicación de la violencia y	Conformación de 1 mesa zonal de la Política Intersectorial de Prevención del Embarazo en Niñas y Adolescentes y 6 mesas a nivel distrital con la finalidad de fortalecer el trabajo interinstitucional en beneficio de la población adolescente.

			prevención del embarazo adolescente. -Se ha generado la estrategia de implementar consultorios de atención integrales y amigables para adolescentes en las Unidades Educativas. -8 RUTAS ESA ES activadas en todo el territorio de la Coordinación Zonal 2-SALUD	
IMPLEMENTACIÓN DE POLÍTICAS PÚBLICAS DE GÉNERO	SI	Norma Técnica Integral de Atención a víctimas de violencia basada en género	-67 profesionales de la EOD Coordinación Zonal capacitados en la Norma Técnica Integral de Atención a víctimas de violencia basada en género de la EOD Coordinación Zonal, actividad coordinada con el Consejo de la Judicatura de Napo y el Hospital José María Velasco Ibarra. -1500 profesionales de la Coordinación Zonal 2-SALUD, realizaron el curso virtual de la Norma Técnica Integral de Atención a víctimas de violencia basada en género. -70 profesionales de la Coordinación Zonal 2, aprobaron el curso virtual sobre Instituciones Seguras Libres de Violencia Contra la Mujer.	Notificación oportuna de casos de presunta violencia basada en género, sensibilización a profesionales de salud y ciudadanía sobre prevención de Violencia intrafamiliar.
IMPLEMENTACIÓN DE POLÍTICAS PÚBLICAS DE MOVILIDAD HUMANA	SI	Lineamientos De Aplicación Nacional Para Atención A Personas En Movilidad Humana	Se ejecutaron 341 acciones de promoción sobre movilidad humana y atención a usuarios extranjeros, por parte de los 123 establecimientos de salud de la Coordinación Zonal 2-SALUD, con la participación activa de 740 usuarios internos y 1233 externos, un total de 1970 usuarios sensibilizados.	Realizar actividades de sensibilización y capacitación al personal de salud y a los usuarios que acuden a los establecimientos de salud o que participan de las actividades extramurales

Fuente: Coordinación Zonal 2-SALUD

Elaborado por: Áreas sustantivas según su competencia

TABLA 11: PLANIFICACIÓN PARTICIPATIVA

PLANIFICACIÓN PARTICIPATIVA	PONGA SI o NO	LINK AL MEDIO DE VERIFICACIÓN PUBLICADO EN LA PAG. WEB DE LA INSTITUCIÓN
SE HAN IMPLEMENTADO MECANISMOS DE PARTICIPACIÓN CIUDADANA PARA LA FORMULACIÓN DE POLÍTICAS Y PLANES INSTITUCIONALES	SI	INFORME Y MAPEO DE VIGILANTES COMUNITARIOS: http://capacitacion.15d01.mspz2.gob.ec/owncloud/index.php/s/mMxdSa7AhYKBneZ
SE COORDINA CON LAS INSTANCIAS DE PARTICIPACIÓN EXISTENTES EN EL TERRITORIO	SI	INFORME Y MAPEO DE VIGILANTES COMUNITARIOS: http://capacitacion.15d01.mspz2.gob.ec/owncloud/index.php/s/mMxdSa7AhYKBneZ

Fuente: Dirección Zonal de Promoción de la Salud e Igualdad

Elaborado por: Lcdo. Jorge Salas, Especialista Zonal de Promoción de Salud y Salud Ambiental.

TABLA 12: MECANISMOS DE PARTICIPACIÓN CIUDADANA:

MECANISMOS DE PARTICIPACIÓN CIUDADANA	PONGA SI O NO	NÚMERO DE MECANISMOS IMPLEMENTADOS EN EL AÑO	LINK AL MEDIO DE VERIFICACIÓN PUBLICADO EN LA PAG. WEB DE LA INSTITUCIÓN
AUDIENCIA PÚBLICA	NO APLICA	NO APLICA	NO APLICA
CONSEJOS CONSULTIVOS	NO APLICA	NO APLICA	NO APLICA
CONSEJOS CIUDADANOS SECTORIALES	NO APLICA	NO APLICA	NO APLICA
DIÁLOGOS PERIÓDICOS DE DELIBERACIÓN	SI	1	https://m.facebook.com/story.php?story_fbid=pfbid02S9KLvZm6JUboWzrZNqNpt61tHkHwJqsYng5tZZQEn5KXb3KG2q8iohuSU8bamERfl&id=209510949210017&mibextid=Nif5oz https://m.facebook.com/story.php?story_fbid=pfbid0R2Su1QM8HUSJNrh3UkXCMm2vS9BjU2L5vodYe9Djm8ipLSZsmZ4JAjSj4mGkyCzl&id=209510949210017&mibextid=Nif5oz https://m.facebook.com/story.php?story_fbid=pfbid0qJ4FQpmPsuJ4wdkKT7g6PUXjWxXzxFMt2NB7gNFp7qNz67QfP8WtvEB6TT8Fdanzl&id=100064680459590&mibextid=Nif5oz
AGENDA PÚBLICA DE CONSULTA A LA CIUDADANÍA	NO	0	
OTROS	SI	123 comités Ciudadanos Locales de Salud, 7 Comités Ciudadanos Distritales de Salud	MAPEO DE GESTIÓN DE LOS COMITÉS CIUDADANOS LOCALES DE SALUD: http://capacitacion.15d01.mspz2.gob.ec/owncloud/index.php/s/4BAUzUsSZs9OOAS

Fuente: Dirección Zonal de Promoción de la Salud e Igualdad

Elaborado por: Lcdo. Jorge Salas, Especialista Zonal de Promoción de Salud y Salud Ambiental.

TABLA 13: MECANISMOS DE CONTROL SOCIAL:

MECANISMOS DE CONTROL SOCIAL GENERADOS POR LA COMUNIDAD	PONGA SI O NO	NÚMERO DE MECANISMOS	LINK AL MEDIO DE VERIFICACIÓN PUBLICADO EN LA PAG. WEB DE LA INSTITUCIÓN
VEEDURÍAS CIUDADANAS	NO	NO APLICA	NO APLICA
OBSERVATORIOS CIUDADANOS	NO	NO APLICA	NO APLICA
DEFENSORÍAS COMUNITARIAS	NO	NO APLICA	NO APLICA
COMITÉS DE USUARIOS DE SERVICIOS	NO	NO APLICA	NO APLICA
OTROS	NO	NO APLICA	NO APLICA

Fuente: Dirección Zonal de Promoción de la Salud e Igualdad

Elaborado por: Lcdo. Jorge Salas, Especialista Zonal de Promoción de Salud y Salud Ambiental.

TABLA 14: PROCESO DE RENDICIÓN DE CUENTAS

FASE	PASOS DEL PROCESO DE RENDICIÓN DE CUENTAS	PONGA SI O NO	DESCRIBA LA EJECUCIÓN DE LOS PASOS	LINK AL MEDIO DE VERIFICACIÓN PUBLICADO EN LA PAG. WEB DE LA INSTITUCIÓN
FASE 0	CONFORMACIÓN DEL EQUIPO DE RENDICIÓN DE CUENTAS	SI	MEMORANDO DE LA MÁXIMA AUTORIDAD ZONAL DESIGNANDO EL EQUIPO DE RENDICIÓN DE CUENTAS ZONAL 2-SALUD.	http://capacitacion.15d01.mspz2.gob.ec/owncloud/index.php/s/Iz5K4do3Z8b0SqC
FASE 0	DISEÑO DE LA PROPUESTA DEL PROCESO DE RENDICIÓN DE CUENTAS	SI	ELABORACIÓN DE LA PROPUESTA POR EL EQUIPO DE RENDICIÓN DE CUENTAS DE LA COORDINACIÓN ZONAL2-Salud	http://capacitacion.15d01.mspz2.gob.ec/owncloud/index.php/s/Iz5K4do3Z8b0SqC
FASE 1	EVALUACIÓN DE LA GESTIÓN INSTITUCIONAL:	NO APLICA	NO APLICA	NO APLICA

FASE 1	LLENADO DEL FORMULARIO DE INFORME DE RENDICIÓN DE CUENTAS ESTABLECIDO POR EL CPCCS	NO APLICA	NO APLICA	NO APLICA
FASE 1	REDACCIÓN DEL INFORME DE RENDICIÓN DE CUENTAS	NO APLICA	NO APLICA	NO APLICA
FASE 1	SOCIALIZACIÓN INTERNA Y APROBACIÓN DEL INFORME DE RENDICIÓN DE CUENTAS POR PARTE DE LOS RESPONSABLES	NO APLICA	NO APLICA	NO APLICA
FASE 2	DIFUSIÓN DEL INFORME DE RENDICIÓN DE CUENTAS A TRAVÉS DE DISTINTOS MEDIOS	NO APLICA	NO APLICA	NO APLICA
FASE 2	PLANIFICACIÓN DE LOS EVENTOS PARTICIPATIVOS	NO APLICA	NO APLICA	NO APLICA
FASE 2	REALIZACIÓN DEL EVENTO DE RENDICIÓN DE CUENTAS A LA CIUDADANÍA	NO APLICA	NO APLICA	NO APLICA
FASE 2	RINDIÓ CUENTAS A LA CIUDADANÍA EN LA PLAZO ESTABLECIDO	NO APLICA	NO APLICA	NO APLICA
FASE 2	INCORPORACIÓN DE LOS APORTES CIUDADANOS EN EL INFORME DE RENDICIÓN DE CUENTAS	NO APLICA	NO APLICA	NO APLICA
FASE 3	ENTREGA DEL INFORME DE RENDICIÓN DE CUENTAS AL CPCCS, A TRAVÉS DEL INGRESO DEL INFORME EN EL SISTEMA VIRTUAL	NO APLICA	NO APLICA	NO APLICA
DESCRIBA LOS PRINCIPALES APORTES CIUDADANOS RECIBIDOS:		NO APLICA		

Fuente: Gestión zonal de planificación y procesos estratégicos

Elaborado por: Ing. Lorena Averos - Analista zonal de planificación, inversión, seguimiento, evaluación y control

TABLA 15: DATOS DE LA DELIBERACIÓN PÚBLICA Y EVALUACIÓN CIUDADANA DE RENDICIÓN DE CUENTAS

Fecha en que se realizó la deliberación pública y evaluación ciudadana de rendición de cuentas:	N° DE USUARIOS	GÉNERO			NACIONALIDADES O PUEBLOS				
		MASCULINO	FEMENINO	GLBTI	MONTUBINO	MESTIZO	CHOLNO	INDIGENA	AFROECUATORIANO
NO APLICA	NO APLICA	NO APLICA	NO APLICA	NO APLICA	NO APLICA	NO APLICA	NO APLICA	NO APLICA	NO APLICA

Fuente: Gestión zonal de planificación y procesos estratégicos

Elaborado por: Ing. Lorena Averos - Analista zonal de planificación, inversión, seguimiento, evaluación y control

TABLA 16: INCORPORACIÓN DE LOS APORTES CIUDADANOS DE LA RENDICIÓN DE CUENTAS DEL AÑO ANTERIOR EN LA GESTIÓN INSTITUCIONAL

DESCRIBA LOS PRINCIPALES APORTES CIUDADANOS REPORTADOS EN LA RENDICIÓN DE CUENTAS DEL PERIODO ANTERIOR	¿SE INCORPORÓ EL APORTE CIUDADANO EN LA GESTIÓN INSTITUCIONAL? PONGA SÍ O NO	PORCENTAJE DE AVANCES DE CUMPLIMIENTO	DESCRIPCIÓN DE RESULTADOS	LINK AL MEDIO DE VERIFICACIÓN
Comité Distrital de Salud 17D10.- Desde los comités locales de salud y barrios estamos comprometidos con la salud, nuestro compromiso es el incentivar a nuestros vecinos a que se preocupen por su salud y realicen prevención.	SI	100%	77 vigilantes Comunitarios Activos, 58 vigilantes Comunitarios en el cantón Cayambe y 19 en el cantón Pedro Moncayo, notificaciones de morbilidades mensuales, en mayor porcentaje de DCI.	http://capacitacion.15d01.mspz2.gob.ec/owncloud/index.php/s/yPB8ubwEq9kXICU

Comité Distrital de Salud 17D12.- continuar trabajando articuladamente con la comunidad, personal de Salud y el Distrito 17d12-Salud por seguir alcanzando una calidad de atención en salud, apoyando al centro de Salud Mindo, siendo vocera colaborando y mantener la vigilancia comunitaria permanente en todas las gestiones de la CZ2 y su ejecución en el Noroccidente de Pichincha.	SI	100%	127 vigilantes Comunitarios activos, 7 CCLS reestructurados, que participan en acciones de promoción de la salud, Control de las enfermedades de la comunidad, Seguimiento nutricional de menores de 5 años	http:// capacitacion.15d01.mspz 2.gob.ec/owncloud/ index.php/s/ HiJisiJHl6vEepq
Comité Distrital de Salud 15D02.- Empoderar a los representantes de los Comités Ciudadanos Locales de Salud, Líderes Barriales, Vigilantes Comunitarios y Comunidad en general. para que puedan identificar los factores de riesgo que inciden en los determinantes de la salud, y sean estos los defensores y agentes de cambio que puedan mejorar la salud de las familias de su entorno.	SI	100%	Conformación de una red de 32 Vigilantes Comunitarios activos, con participación activa de líderes locales y agentes de la medicina ancestral y Comités Ciudadanos Locales de Salud.	http:// capacitacion.15d01.mspz 2.gob.ec/owncloud/ index.php/s/ BeUGkRTPfX5fvx

Fuente: Dirección Zonal de Promoción de la Salud e Igualdad

Elaborado por: Lcdo. Jorge Salas, Especialista Zonal de Promoción de Salud y Salud Ambiental.

TABLA 17: DIFUSIÓN Y COMUNICACIÓN DE LA GESTIÓN INSTITUCIONAL

MEDIOS DE VERIFICACIÓN	No. DE MEDIOS	PORCENTAJE DEL PPTO. DEL PAUTAJE QUE SE DESTINÓ A MEDIOS LOCALES Y REGIONALES	PORCENTAJE DEL PPTO. DEL PAUTAJE QUE SE DESTINÓ A MEDIOS NACIONALES	PORCENTAJE DEL PPTO DEL PAUTAJE QUE SE DESTINÓ A MEDIOS INTERNACIONALES	LINK AL MEDIO DE VERIFICACIÓN PUBLICADO EN LA PAG. WEB DE LA INSTITUCIÓN	NOMBRE DE MEDIO	MONTO	MINUTOS
Radio	NO APLICA	NO APLICA	NO APLICA	NO APLICA	NO APLICA	NO APLICA	NO APLICA	NO APLICA
Prensa	NO APLICA	NO APLICA	NO APLICA	NO APLICA	NO APLICA	NO APLICA	NO APLICA	NO APLICA
Televisión	NO APLICA	NO APLICA	NO APLICA	NO APLICA	NO APLICA	NO APLICA	NO APLICA	NO APLICA
Medios digitales	NO APLICA	NO APLICA	NO APLICA	NO APLICA	NO APLICA	NO APLICA	NO APLICA	NO APLICA

Fuente: Gestión zonal de Comunicación, Imagen y Prensa

Elaborado por: Jhony Suqui - responsable de la Gestión Zonal de Comunicación, Imagen y Prensa

TABLA 18: TRANSPARENCIA Y ACCESO A LA INFORMACIÓN DE LA GESTIÓN INSTITUCIONAL Y DE SU RENDICIÓN DE CUENTAS

MECANISMOS ADOPTADOS	PONGA SI O NO	LINK AL MEDIO DE VERIFICACIÓN PUBLICADO EN LA PÁG. WEB DE LA INSTITUCIÓN
PUBLICACIÓN EN LA PÁG. WEB DE LOS CONTENIDOS ESTABLECIDOS EN EL ART. 7 DE LA LOTAIP	NO APLICA	NO APLICA
PUBLICACIÓN EN LA PÁG. WEB DEL INFORME DE RENDICIÓN DE CUENTAS Y SUS MEDIOS DE VERIFICACIÓN ESTABLECIDOS EN EL LITERAL M, DEL ART. 7 DE LA LOTAIP	NO APLICA	NO APLICA

Fuente: Dirección Zonal de Promoción de la Salud e Igualdad

Elaborado por: Lcdo. Jorge Salas, Especialista Zonal de Promoción de Salud y Salud Ambiental.

TABLA 19: PLANIFICACIÓN: SE REFIERE A LA ARTICULACIÓN DE POLÍTICAS PÚBLICAS

LA INSTITUCIÓN TIENE ARTICULADO EL PLAN ESTRATÉGICO INSTITUCIONAL	PONGA SI O NO	LINK AL MEDIO DE VERIFICACIÓN PUBLICADO EN LA PÁG. WEB DE LA INSTITUCIÓN
LA INSTITUCIÓN TIENE ARTICULADAS SUS POA AL PLAN NACIONAL DE DESARROLLO	SI	http://capacitacion.mspz2.gob.ec/owncloud/ /index.php/s/Zl6dLeX5Z3VgG6U
EL POA ESTÁ ARTICULADO AL PLAN ESTRATÉGICO	SI	http://capacitacion.mspz2.gob.ec/owncloud/ /index.php/s/Zl6dLeX5Z3VgG6U

Fuente: Gestión zonal de planificación y procesos estratégicos

Elaborado por: Ing. Lorena Averos - Analista zonal de planificación, inversión, seguimiento, evaluación y control

TABLA 20: CUMPLIMIENTO DE LA EJECUCIÓN PROGRAMÁTICA

OBJETIVOS ESTRATÉGICOS /COMPETENCIAS EXCLUSIVAS	META POA		INDICADORES	RESULTADOS		% CUMPLIMIENTO DE LA GESTIÓN	DESCRIPCIÓN DE LA GESTIÓN POR META	DESCRIPCIÓN DE COMO APORTA EL RESULTADO ALCANZADO AL LOGRO
	OBJETIVO ESTRATÉGICO	NO. DE META		DESCRIPCIÓN	TOTALES PLANIFICADOS			
OBJETIVO 6: INCREMENTAR EL USO EFICIENTE DEL PRESUPUESTO	100%	LA MEDICIÓN DE LA EJECUCIÓN DEL PRESUPUESTO INSTITUCIONAL (GASTO CORRIENTE E INVERSIÓN) CONSIDERA LOS VALORES DEVENGADOS EN EL PERIODO DE MEDICIÓN. SE EXCLUYEN LOS VALORES DE LA FUENTE DE FINANCIAMIENTO 998, YA QUE CORRESPONDEN A VALORES DE ARRASTRE DE OBLIGACIONES DE AÑOS ANTERIORES. LA META RECOMENDADA ES 0,0833 (8,33%) ACUMULADA POR CADA MES, HASTA LLEGAR AL FINAL DEL AÑO CON EL 1 (100%) DEL PRESUPUESTO	NUMERADOR: MONTO DEVENGADO EN EL PERIODO DE MEDICIÓN / DENOMINADOR: MONTO CODIFICADO EN EL PERIODO DE MEDICIÓN	\$104.497.060,16	96,95%	96,95%	LA EJECUCIÓN PRESUPUESTARIA DE LA ENTIDAD A DICIEMBRE 2022 SE ENCUENTRA EN EL 96.95%, SE LOGRA ALCANZAR LA EJECUCIÓN DESEADA (8,33%) MENSUAL	EN EL TRABAJO EFICIENTE DE TODAS LAS ÁREAS ADMINISTRATIVAS DE LA COORDINACIÓN ZONAL 2-Salud.

Fuente: Gestión zonal de planificación y procesos estratégicos

Elaborado por: Ing. Lorena Averos - Analista zonal de planificación, inversión, seguimiento, evaluación y control

TABLA 21: CUMPLIMIENTO DE LA EJECUCIÓN PRESUPUESTARIA

TIPO	DESCRIPCIÓN	PRESUPUESTO PLANIFICADO	PRESUPUESTO EJECUTADO	LINK AL MEDIO DE VERIFICACIÓN PUBLICADO EN LA PÁG. WEB DE LA INSTITUCIÓN
PROGRAMA Y/O PROYECTO	GASTO EN REMUNERACIONES	76.251.101,58	76.184.801,37	https://esigef.finanzas.gob.ec/esigef/login/frmLogineSIGEF.aspx
PROGRAMA Y/O PROYECTO	BIENES Y SERVICIOS	20.005.512,98	19.632.549,90	https://esigef.finanzas.gob.ec/esigef/login/frmLogineSIGEF.aspx
PROGRAMA Y/O PROYECTO	BIENES Y SERVICIOS INVERSIÓN	1.315.716,05	965.822,12	https://esigef.finanzas.gob.ec/esigef/login/frmLogineSIGEF.aspx
PROGRAMA Y/O PROYECTO	GASTO EN REMUNERACIONES INVERSIÓN	2.348.029,70	2.261.332,86	https://esigef.finanzas.gob.ec/esigef/login/frmLogineSIGEF.aspx
PROGRAMA Y/O PROYECTO	BIENES DE LARGA DURACION	2.139.677,13	942.863,75	https://esigef.finanzas.gob.ec/esigef/login/frmLogineSIGEF.aspx

Fuente: Gestión Zonal Administrativa Financiera

Elaboración: Ing. Rodrigo Tobar – Analista zonal financiero

TABLA 22: PRESUPUESTO INSTITUCIONAL

TOTAL, DE PRESUPUESTO INSTITUCIONAL CODIFICADO	GASTO CORRIENTE PLANIFICADO	GASTO CORRIENTE EJECUTADO	GASTO DE INVERSIÓN PLANIFICADO	GASTO DE INVERSIÓN EJECUTADO	% EJECUCIÓN PRESUPUESTARIA
104497060,16	97.345.932,49	96.953.299,79	7.151.127,67	4.352.550,08	96,95

--	--	--	--	--	--

Fuente: Gestión Zonal Administrativa Financiera

Elaboración: Ing. Rodrigo Tobar – Analista zonal financiero

TABLA 23: PROCESOS DE CONTRATACIÓN Y COMPRAS PÚBLICAS DE BIENES Y SERVICIOS

TIPO DE CONTRATACIÓN (CATÁLOGO ELECTRÓNICO, COTIZACIÓN, ÍNFIMA CUANTÍA, MENOR CUANTÍA B Y S, PUBLICACIÓN, RÉGIMEN ESPECIAL (Todos los procesos), SUBASTA INVERSA ELECTRÓNICA)	ESTADO ACTUAL				LINK AL MEDIO DE VERIFICACIÓN PUBLICADO EN LA PAG. WEB DE LA INSTITUCIÓN
	Número Total Adjudicados	Valor Total Adjudicados	Número Total Finalizados	Valor Total Finalizados	
SUBASTA INVERSA ELECTRÓNICA	292	12884434,7	292	12884434,7	https://www.compraspublicas.gob.ec/ProcesoContratacion/compras/PC/buscarProceso.cpe?sg=1
MENOR CUANTÍA	6	636373,89	6	636373,89	https://www.compraspublicas.gob.ec/ProcesoContratacion/compras/PC/buscarProceso.cpe?sg=1
LICITACIÓN DE SEGUROS	1	16280,1			https://www.compraspublicas.gob.ec/ProcesoContratacion/compras/PC/buscarProceso.cpe?sg=1
ÍNFIMA CUANTÍA	709	2120917,197	709	2120917,197	https://www.compraspublicas.gob.ec/ProcesoContratacion/compras/PC/buscarProceso.cpe?sg=1
PUBLICACIÓN ESPECIAL	2	27717,35	2	27717,35	https://www.compraspublicas.gob.ec/ProcesoContratacion/compras/PC/buscarProceso.cpe?sg=1
CATALOGO ELECTRONICO	1168	5107373,953	1168	5107373,953	https://www.compraspublicas.gob.ec/ProcesoContratacion/compras/PC/buscarProceso.cpe?sg=1

Fuente: Gestión Zonal Administrativa Financiera

Elaboración: Ing. Rodrigo Tobar – Analista zonal financiero

TABLA 24: ENAJENACIÓN, DONACIONES Y EXPROPIACIONES DE BIENES

TIPO	BIEN	VALOR TOTAL	LINK AL MEDIO DE VERIFICACIÓN PUBLICADO EN LA PAG. WEB DE LA INSTITUCIÓN
NO APLICA	NO APLICA	NO APLICA	NO APLICA
NO APLICA	NO APLICA	NO APLICA	NO APLICA
NO APLICA	NO APLICA	NO APLICA	NO APLICA
NO APLICA	NO APLICA	NO APLICA	NO APLICA
NO APLICA	NO APLICA	NO APLICA	NO APLICA

Fuente: Gestión Zonal Administrativa Financiera

Elaboración: Ing. Dra. Aida Peñaloza– Responsable de la gestión Zonal Administrativa Financiera

TABLA 25: INCORPORACIÓN DE RECOMENDACIONES Y DICTÁMENES POR PARTE DE LAS ENTIDADES DE LA FUNCIÓN DE TRANSPARENCIA Y CONTROL SOCIAL, Y LA PROCURADURÍA GENERAL DEL ESTADO

ENTIDAD QUE RECOMIENDA	NO. DE INFORME DE LA ENTIDAD QUE RECOMIENDA	NO. DE INFORME DE CUMPLIMIENTO	% DE CUMPLIMIENTO DE LAS RECOMENDACIONES	OBSERVACIONES	LINK AL MEDIO DE VERIFICACIÓN PUBLICADO EN LA PÁG. WEB DE LA INSTITUCIÓN
CONTRALORÍA GENERAL DEL ESTADO.	NO APLICA	NO APLICA	NO APLICA	NO APLICA	NO APLICA
SUPERINTENDENCIA DE BANCOS Y SEGUROS.	NO APLICA	NO APLICA	NO APLICA	NO APLICA	NO APLICA
SUPERINTENDENCIA DE COMPAÑIAS Y VALORES.	NO APLICA	NO APLICA	NO APLICA	NO APLICA	NO APLICA
SUPERINTENDENCIA DE COMUNICACIONES.	NO APLICA	NO APLICA	NO APLICA	NO APLICA	NO APLICA
DEFENSORÍA DEL PUEBLO.	NO APLICA	NO APLICA	NO APLICA	NO APLICA	NO APLICA
CONSEJO DE PARTICIPACIÓN CIUDADANA Y CONTROL SOCIAL.	NO APLICA	NO APLICA	NO APLICA	NO APLICA	NO APLICA
SUPERINTENDENCIA DE ECONOMÍA POPULAR Y SOLIDARIA.	NO APLICA	NO APLICA	NO APLICA	NO APLICA	NO APLICA
SUPERINTENDENCIA DE CONTROL DEL PODER DE MERCADO.	NO APLICA	NO APLICA	NO APLICA	NO APLICA	NO APLICA
CONSEJO DE REGULACIÓN Y DESARROLLO DE LA INFORMACIÓN Y COMUNICACIÓN.	NO APLICA	NO APLICA	NO APLICA	NO APLICA	NO APLICA
PROCURADURÍA GENERAL DEL ESTADO.	NO APLICA	NO APLICA	NO APLICA	NO APLICA	NO APLICA
CONSEJO DE ASEGURAMIENTO DE LA CALIDAD DE LA EDUCACIÓN SUPERIOR	NO APLICA	NO APLICA	NO APLICA	NO APLICA	NO APLICA

fuente: Gestión zonal de asesoría jurídica

elaborado por: Abg. Humberto Crespo- Responsable de la gestión zonal de asesoría jurídica

14. CONCLUSIONES

- La Coordinación Zonal 2 Salud, durante el año 2022 tuvo una asignación presupuestaria de USD. 104.497.060,16, alcanzando una ejecución de USD. 101.305.849,87, correspondiente al 96,95 %.
- En el marco de la Estrategia Ecuador Crece sin Desnutrición, se ejecutó USD. 254.617,98, de los cuales el 57% corresponde a la adquisición de indumentaria para profesionales y vigilantes comunitarios, el 26% en la compra de Vitamina A y Sulfato de Zinc, el 6,8% en insumos de oficina para mesas intersectoriales parroquiales y vigilantes comunitarios, el 7,2% en lancetas y micro cubetas, y el 3% en materiales educomunicacionales.
- En el ámbito de la COVID 19 en el año 2022, se presentó una reducción de 273 casos confirmados, y 311 casos fallecidos, así mismo un incremento en la cobertura de pruebas para COVID en 163 pruebas por 10 mil habitantes.
- En el proceso de vacunación por COVID-19, para el año 2022 se alcanzó en 1era dosis el 102%, en 2das dosis el 92%, en 1er de refuerzo 73% y en 2das de refuerzo el 38%.
- En el marco de la eliminación de malaria existió una reducción del 58,8% de casos autóctonos en comparación con el 2021.
- En la Coordinación Zonal 2 - Salud a través de la gestión interna de medicamentos y dispositivos médicos durante el año 2022, fue asignado un

presupuesto de USD. 3.108.547,55; de los cuales se ejecutó un total de USD. 3.070.587,34, que corresponden al 99% del presupuesto asignado, que representó el 60% de abastecimiento.

- Se fortaleció el sistema de salud prehospitalario en las áreas de difícil acceso de la provincia de Orellana al firmar un convenio específico para transporte aéreo de emergencias con el GAD cantonal de Aguarico con un total de 96 evacuaciones; de la misma manera, se implementó la primera ambulancia fluvial a nivel nacional en Aguarico con un total de 4 evacuaciones hacia la ciudad del Coca.
- En el perfil epidemiológico de la Coordinación Zonal 2 – Salud, predominan las patologías infecto-contagiosas, similar a la realidad nacional; las atenciones preventivas en el Primer Nivel de Atención representan el 40% del total, y el 60% de atenciones de morbilidad; por otro lado, en el Segundo Nivel, se registró un total de 49.060 atenciones, de las cuales equivalen al 49% de primeras atenciones y el 51% de atenciones subsecuentes.
- Se da cumplimiento con el objetivo ministerial de disminución de derivaciones a la Red Privada Complementaria, del 26% en comparación al año 2021, y, el 55% en comparación del año 2020.
- Se garantiza la prestación de servicios de salud por Hemodiálisis para pacientes con enfermedad catastrófica, a través de la suscripción de convenios con prestadores renales.

15. FIRMAS DE RESPONSABILIDAD

ACCIÓN	CARGO	FIRMA
Aprobado por:	Msc. Karla Estefanía Baquero Lozada Coordinadora Zonal 2-Salud (E)	
Elaborado y Revisado por:	Psc. Karina Elizabeth Garcia Simbaña. Responsable de la Gestión Zonal de Promoción, Salud Intercultural e Igualdad	
	Dr. Saul Dario Urgiles Cadme. Responsable de la Gestión Zonal de Vigilancia, Prevención y Control de la Salud	
	Dr. Victor Hugo Quiroga Panta. Responsable de la Gestión Zonal de Implementación y Evaluación de Redes de Atención en Salud	
	Ing. Beronica Alexandra Constante Pacheco. Responsable de la Gestión Zonal de Tecnologías de la Información y Comunicación	

ACCIÓN	CARGO	FIRMA
	Lic. Jhony Javier Suqui Cepeda. Responsable de la Dirección Zonal de Comunicación, Imagen y Prensa	
	Ing. Wilson Homero Chulde Pusda Responsable de la Gestión Zonal de Estadística y Análisis de la Información del Sistema Nacional de Salud.	
	Msc. Maria Fernanda Alcivar Gomez Responsable de la Gestión Zonal de Planificación y Procesos Estratégicos	
	Abg. Humberto Alejandro Crespo Iñiguez. / MSP Responsable de la Gestión Zonal de Asesoría Jurídica	
	Arq. Oscar Jonathan Reinoso Inchiglema. / MSP Responsable de la Gestión Zonal de Operaciones y Logística en Salud	
	Dra. Aida Peñaloza Responsable de la Gestión Zonal Administrativa Financiera	
	Ing. Lorena Jakeline Averos Durango Analista Zonal de Planificación, Inversión, Seguimiento, Evaluación y Control	