

MINISTERIO DE SALUD PÚBLICA

INFORME EJECUTIVO RENDICIÓN DE CUENTAS 2022

Coordinación Zonal 5 - Salud

ENERO - DICIEMBRE 2022

Ministerio de Salud Pública

Dirección: Av. Quitumbe Ñan y Av. Amaru Ñan

Código postal: 170146 / Quito-Ecuador

Teléfono: +593-2-3814-400

www.salud.gob.ec

Página 1 de 66



República
del Ecuador

1. PLANIFICACIÓN Y PROCESOS ESTRATÉGICOS

1.1. PLAN OPERATIVO ANUAL

Dentro de los resultados más relevantes en cuanto a la ejecución de las actividades planificadas se muestran las siguientes:

Tabla 1. Ejecución de actividades más relevantes del POA 2022

OBJETO DE CONTRATO	NOMBRE ITEM	PORCENTAJE DE EJECUCIÓN
ADQUISICION DE MEDICAMENTOS ESENCIALES PARA ABASTECIMIENTO DE LAS UNIDADES OPERATIVAS DE LA COORDINACIÓN ZONAL 5 SEDE	MEDICAMENTOS	96%
ADQUISICIÓN DE DISPOSITIVOS MEDICOS GENERALES PARA EL ABASTECIMIENTO DE LOS CENTROS DE SALUD PERTENECIENTES A LA COORDINACION ZONAL 5-SALUD – SEDE	DISPOSITIVOS MEDICOS Y OTROS	100%
ADECUACIONES DE INFRAESTRUCTURA PARA MANTENIMIENTOS PREVENTIVOS – CORRECTIVOS DE LAS UNIDADES OPERATIVAS QUE PERTENECEN A LA JURISDICCION DE LA COORDINACION ZONAL 5-SALUD.	EDIFICIOS- LOCALES- RESIDENCIAS Y CABLEADO ESTRUCTURADO (INSTALACION - MANTENIMIENTO Y REPARACION)	100%
ADQUISICIÓN DE SUMINISTROS, REPUESTOS Y ACCESORIOS TECNOLÓGICOS PARA REPOTENCIAR EL EQUIPAMIENTO DEL PARQUE INFORMÁTICO DE LAS UNIDADES OPERATIVAS Y SEDE DE LA COORDINACIÓN ZONAL 5	REPUESTOS Y ACCESORIOS	100%

Fuente: Matriz POA 2022 – Coordinación Zonal 5 – Salud
Elaborado por: Gestión de Planificación y Procesos Estratégicos

1.2. SEGUIMIENTO A LA EJECUCIÓN PRESUPUESTARIA

Asesoramiento con los Procesos Zonales y desconcentrados (Direcciones Distritales, Hospitales Generales y Hospitales Básicos Ejecutores) respecto a los siguientes temas: Certificaciones Poa, modificaciones presupuestarias, inclusión de actividades, modificación de actividades.

La Coordinación Zonal 5 – Salud ejecutó el 97.85% del presupuesto, conforme al siguiente detalle:

Tabla 2. Ejecución presupuestaria Coordinación Zonal 5 – Salud año 2022

PRESUPUESTO	CODIFICADO	PRECOMPROMISO	COMPROMISO	DEVENGADO	% DE EJECUCIÓN
CORRIENTE	225.504.013,02	144.420,07	225.308.155,07	224.659.559,08	99,63%
INVERSIÓN	16.208.712,99	1.695.810,15	14.161.644,06	11.858.302,05	73,16%
Total general	241.712.726,01	1.840.230,22	239.469.799,13	236.517.861,13	97,85%

Fuente: Esigef

Elaborado por: Gestión de Planificación y Procesos Estratégicos

En Sede Zonal en el año 2022 ejecutó el 87.41% del presupuesto, conforme al siguiente detalle:

Tabla 3. Ejecución presupuestaria Sede Zonal – Salud año 2022

PRESUPUESTO	CODIFICADO	PRECOMPROMISO	COMPROMISO	DEVENGADO	% DE EJECUCIÓN
CORRIENTE	17.361.680,56	29.313,24	17.332.367,32	17.203.103,72	99,09%
INVERSIÓN	6.583.119,56	1.008.279,50	5.452.231,37	3.726.217,10	56,60%
Total general	23.944.800,12	1.037.592,74	22.784.598,69	20.929.320,82	87,41%

Fuente: Esigef

Elaborado por: Gestión de Planificación y Procesos Estratégicos

1.1. SEGUIMIENTO A LOS CONVENIOS

Durante el 2022 se lograron realizar 38 Convenios Interinstitucionales, con la finalidad de asegurar una atención de la calidad de servicios a pacientes / usuarios.

Tabla 4. Numero de Certificaciones Poa de Convenios

MES	NUMERO DE CONVENIO O No. DE QUIPUX DE APROBACIÓN
ENERO	2
FEBRERO	3
MARZO	2
ABRIL	1
JUNIO	1
JULIO	5
AGOSTO	3
SEPTIEMBRE	7
OCTUBRE	3
NOVIEMBRE	7
DICIEMBRE	4
Total general	38

Fuente: Matriz de Convenios

Elaborado por: Gestión de Planificación y Procesos Estratégicos

1.2. CUMPLIMIENTO DE RECOMENDACIONES Y PRONUNCIAMIENTOS EMANADOS POR LA FUNCIÓN DE TRANSPARENCIA Y CONTROL SOCIAL

Existen 4 pronunciamientos emanados por la Función de Transparencia y Control Social, los cuales se encuentran en estado de calificación de cumplimiento “Pendiente revisión CGE” conforme al siguiente detalle:

Tabla 5. Estado de los pronunciamientos emanados por la función de Transparencia y Control Social

Fecha de aprobación (dd/mm/aaaa)	Descripción del informe (pag. CGE)	DESDE	HASTA	RESPONSABLE DE EJECUTAR RECOMENDACIÓN	RECOMENDACIONES	ESTADO DE CALIFICACIÓN DE CUMPLIMIENTO CGE
18/1/2022	Examen especial al proceso de emisión del certificado único de calificación de discapacidad y entrega del carné de discapacidad emitidos en las unidades, centros y establecimientos de salud en la Provincia de Guayas, en la COORDINACIÓN ZONAL 5 - SALUD.	1/1/2019	30/6/2021	Coordinador Zonal 5 - Salud	1. Dispondrá a los Especialistas zonales de Discapacidades, el control, evaluación y seguimiento en las unidades y establecimientos de salud autorizados como calificadoros, y de los servidores a cargo de efectuar los procesos de calificación, recalificación y acreditación de personas con discapacidades, a fin de garantizar y asegurar la calidad y transparencia en cada fase del proceso.	PENDIENTE REVISIÓN CGE
18/1/2022	Examen especial al proceso de emisión del certificado único de calificación de discapacidad y entrega del carné de discapacidad emitidos en las unidades, centros y establecimientos de salud en la Provincia de Guayas, en la COORDINACIÓN ZONAL 5 - SALUD.	1/1/2019	30/6/2021	Coordinador Zonal 5 - Salud	2. Dispondrán a los Equipos calificadoros Especializados, que previo al proceso de calificación y recalificación de discapacidad se verifique la integridad de la documentación presentada, debiendo ajustarse a los requerimientos establecidos para cada caso de discapacidad de los pacientes, y se deba dejar constancia documental de todo el proceso en cada expediente físico y de su registro en el sistema informático, con la finalidad contar con los respaldos técnicos para su control posterior.	PENDIENTE REVISIÓN CGE
18/1/2022	Examen especial al proceso de emisión del certificado único de calificación de discapacidad y entrega del carné de discapacidad emitidos en las unidades, centros y establecimientos de salud en la Provincia de Guayas, en la COORDINACIÓN ZONAL 5 - SALUD.	1/1/2019	30/6/2021	Coordinador Zonal 5 - Salud	3. Solicitará oportunamente a la Dirección Nacional de Discapacidades, la acreditación de profesionales para la conformación de equipos calificadoros especializados, con la finalidad de que la calificación o recalificación para la certificación de personas con deficiencia o condición discapacitante, sean producto de un proceso de evaluación integral.	PENDIENTE REVISIÓN CGE
18/1/2022	Examen especial al proceso de emisión del certificado único de calificación de discapacidad y entrega del carné de discapacidad emitidos en las unidades, centros y establecimientos de salud en la Provincia de Guayas, en la COORDINACIÓN ZONAL 5 - SALUD.	1/1/2019	30/6/2021	Coordinador Zonal 5 - Salud	4. Deberá mantener el registro actualizado de los profesionales que conforman los equipos calificadoros especializados en los establecimientos de salud autorizados bajo su jurisdicción, manteniendo el adecuado monitoreo y control sobre los procesos de calificación de discapacidades, a fin de garantizar la disponibilidad de los servicios en la atención a los usuarios.	PENDIENTE REVISIÓN CGE

Fuente: Matriz de recomendaciones de la Contraloría

Elaborado por: Gestión de Planificación y Procesos Estratégicos

1.3. SATISFACCIÓN DE LOS SERVICIOS ADMINISTRATIVOS Y ASISTENCIALES

Una vez tabuladas las encuestas de los Servicios Administrativos y los Servicios Asistenciales se obtuvieron los siguientes resultados para el segundo semestre del 2022:

- Nivel de satisfacción del usuario externo consolidado general de la institución:

Tabla 6. Nivel de satisfacción del usuario externo

NIVEL DE SATISFACCION DEL USUARIO EXTERNO	RESULTADO
Índice de satisfacción de la calidad de los servicios administrativos	85%
Índice de satisfacción de la calidad de los servicios asistenciales	89%
PORCENTAJE DE SATISFACCIÓN II SEMESTRE 2022	87%

Fuente: Resultados de medición y evaluación de la satisfacción del usuario externo segundo semestre 2022

Elaborado por: Coordinación General de Planificación y Gestión Estratégica

- Nivel de satisfacción de la atención brindada por el servidor público:

Tabla 7. Nivel de satisfacción de la atención brindada por el servidor público

NIVEL DE SATISFACCIÓN DE LA ATENCIÓN BRINDADA POR EL SERVIDOR PÚBLICO	RESULTADO
Índice de satisfacción de la atención brindada por parte del servidor público Servicios Administrativos	86%
Índice de satisfacción de la atención brindada por parte del servidor público Servicios Asistenciales	91%
Índice de satisfacción de la atención brindada por parte del servidor público TOTAL	89%

Fuente: Resultados de medición y evaluación de la satisfacción del usuario externo segundo semestre 2022

Elaborado por: Coordinación General de Planificación y Gestión Estratégica

2. Gestión Financiera

2.1. Ejecución del presupuesto zonal

La Coordinación Zonal 5 como Entidad Ejecutora -0055, a nivel global obtuvo una ejecución correspondiente al 87.41% debido al buen manejo del gasto corriente ya que el grupo de gasto que corresponde a personal activo como jubilados patronales se obtuvo la ejecución del 100%, y referente al BIENES Y SERVICIOS DE CONSUMO se obtuvo una muy alta ejecución superior al 94%.

Ministerio de Salud Pública

Dirección: Av. Quitumbe Ñan y Av. Amaru Ñan

Código postal: 170146 / Quito-Ecuador

Teléfono: +593-2-3814-400

www.salud.gob.ec

Por parte del nivel central se logró estar en el top 3 de ejecución esto debido al buen manejo del área Administrativa Financiera en la ejecución de los procesos. Es de indicar que se realizaron compras centralizadas de medicamentos y dispositivos médicos por primera vez y se realizó de manera eficiente tal como lo demuestran el porcentaje de ejecución.

Tabla 8. Ejecución Presupuestaria Sede Zonal – año 2022

EOD	CODIFICADO	DEVENGADO	EJECUCION
COORDINACION			
ZONAL 5 - SALUD	23,944,800.12	20,929,320.82	87.41%
Total general	23,944,800.12	20,929,320.82	87.41%

Fuente: Esigef

Elaborado por: Gestión Interna Zonal Financiera

Tabla 9. Ejecución Presupuestaria por grupo de gasto, Gasto Corriente – año 2022

GRUPO DE GASTO	CODIFICADO	DEVENGADO	EJECUCIÓN
510000	14,579,496.98	14,579,496.98	100.00%
530000	2,553,114.67	2,412,596.61	94.50%
570000	42,379.74	33,320.96	78.62%
580000	173,946.99	173,946.99	100.00%
990000	12,742.18	3,742.18	29.37%
Total general	17,361,680.56	17,203,103.72	99.09%

Fuente: Esigef

Elaborado por: Gestión Interna Zonal Financiera

Tabla 10. Ejecución Presupuestaria por grupo de gasto, Gasto Inversión – año 2022

GRUPO DE GASTO	CODIFICADO	DEVENGADO	EJECUCION
710000	6,631,584.02	6,423,780.44	96.87%
730000	5,118,607.40	2,760,341.92	53.93%
750000	236,477.04	211,139.32	89.29%
840000	4,222,044.53	2,463,040.37	58.34%
Total general	16,208,712.99	11,858,302.05	73.16%

Fuente: Esigef

Elaborado por: Gestión Interna Zonal Financiera

Ministerio de Salud Pública

Dirección: Av. Quitumbe Ñan y Av. Amaru Ñan

Código postal: 170146 / Quito-Ecuador

Teléfono: +593-2-3814-400

www.salud.gob.ec

3. GESTIÓN ADMINISTRATIVA

La misión de la Gestión Zonal Administrativa Financiera es Planificar, coordinar y controlar la adecuada dotación de talento humano, gestión documental, suministro, bienes, servicios e inventarios y gestión financiera, en función de los requerimientos de su jurisdicción.

PRINCIPALES LOGROS

- Elaboración y aprobación del Plan Anual de Mantenimiento Preventivo y Correctivo de los Bienes Inmuebles pertenecientes a la Coordinación Zonal 5 Salud,
- Elaboración del Plan de Mantenimiento Preventivo y Correctivo del parque automotor que pertenecen a la Coordinación Zonal 5 Salud,
- Regularización de trámites legales del parque automotor de la Coordinación Zonal 5 Salud,
- Culminar la Legalización pendiente y Matriculación 2023 de los automotores de la Coordinación Zonal 5 – Salud que registraban multas por infracciones de Tránsito,
- Se cumplió con los plazos establecidos en las etapas preparatorias de cada requerimiento asignado para las contrataciones correspondiente a la Coordinación Zonal 5 – Salud de los procesos durante el periodo 2022,
- De manera mensual se realizan los informes de satisfacción de los vehículos por los mantenimientos recibidos previa aceptación de parte de los conductores que se encuentran en buen estado, por lo que para dar cumplimiento al plan de mantenimiento vehicular 2022 se han realizado los procesos de contratación que se detallan a continuación:

Tabla 11. Procesos de mantenimiento de vehículos realizados en el año 2022

CÓDIGO DEL PROCESO	MONTO DE ADJUDICACIÓN	PLAZO	ESTADO
MCBS-CZS5-004-2021	\$ 32.950,00	60 DIAS	FINALIZADO EN EL MES DE FEBRERO DEL 2022
MCBS-CZS5-005-2021	\$ 29.800,00	180 DIAS	FINALIZADO EN EL MES DE AGOSTO

Ministerio de Salud Pública

			DEL 2022
MCS-CZS5-003-2022	\$ 24.980,00	60 DIAS	FINALIZADO EN EL MES DE DICIEMBRE DEL 2022

Fuente: Sercop

Elaborado por: Gestión Interna Zonal Administrativa

3.1. ADQUISICIÓN Y ENAJENACIÓN (EN CASO DE POSEER) DE BIENES.

La Coordinación Zonal 5 – Salud ha recibido en calidad de donación 6 ítems, mismos que se detalla en la siguiente tabla:

Tabla 12. Ítems donados a la Coordinación Zonal 5 – Salud en el año 2022

TIPO	BIEN	VALOR TOTAL
DONACIÓN	SILLAS DE OFICINA TPM HB-QZY-0904 ALTA CON SOPORTE DE BRAZOS 95CM COLOR NEGRO (17 UNIDADES)	\$53.57
DONACIÓN	REGULADORES DE VOLTAJE REFRILINE 2000 (18 UNIDADES)	\$76.51
DONACIÓN	IMPRESORAS EPSON L3210 (25 UNIDADES)	\$194.90
DONACIÓN	COMPUTADOR DESKTOP HP400 G7 SFF I7/8G/SSD 1 TB/WIN10PRO (19 UNIDADES)	\$1,185.00
DONACIÓN	MONITOR HP 19.5 PULGADAS (19 UNIDADES)	\$125.00
DONACIÓN	TCW3000AC E003/017 REFRIGERADOR /CONGELADOR (19 UNIDADES)	\$3,539.00

Fuente: eSBYE

Elaborado por: Gestión Interna Zonal Administrativa

3.2. MANTENIMIENTO PREVENTIVO – CORRECTIVO PRINCIPALES LOGROS DEL BANCO ZONAL DE VACUNAS

- La Organización Panamericana de la Salud (OPS), realizó mantenimiento preventivo – correctivo de 3 cámaras frías del Banco Zonal de Vacunas, el mismo que se realizaría en dos fases:

Ministerio de Salud Pública

Dirección: Av. Quitumbe Ñan y Av. Amaru Ñan

Código postal: 170146 / Quito-Ecuador

Teléfono: +593-2-3814-400

www.salud.gob.ec

Fase 1: cámaras frías Nros.: 2, 5, 6. El trabajo concluyó la segunda semana de diciembre.

Fase 2: cámaras frías Nros.: 1, 3, y 4.; Arreglo del piso del ambiente de las cámaras frías.

- Arreglo del camión térmico en su ambiente de frío. La fecha para la ejecución de esta fase no está definida por cuanto se tendría que actualizar la petición a OPS para activar la fase 2 en el año 2.023.
- Capacitación de guardalmacenes y funcionarios contables para registro en esbye (inventarios).

4. ADMINISTRACIÓN DEL TALENTO HUMANO

4.1. NÚMERO DE PROFESIONALES EN ESTABLECIMIENTOS DE SALUD

Con la finalidad de cumplir con el acceso oportuno y de calidad a los servicios de Salud, la Coordinación Zonal 5 – Salud, logró incrementar su nómina de personal en salud en un 4.79% durante el ejercicio fiscal 2022 en comparación con el personal vinculado en el ejercicio fiscal 2021.

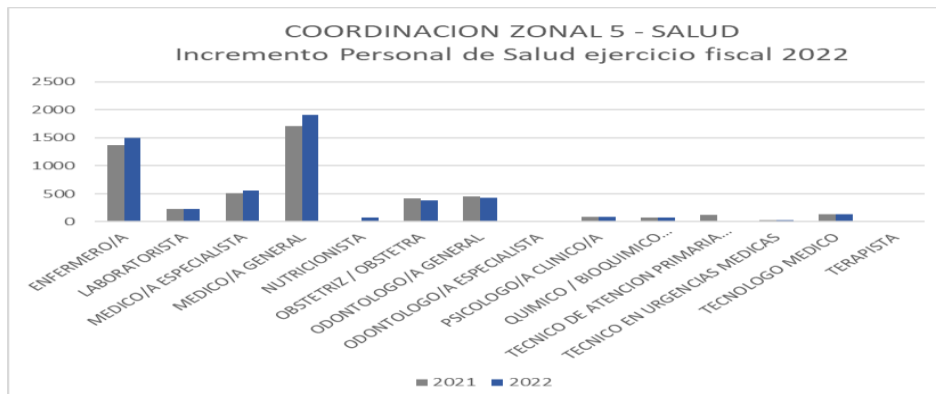
Tabla 13: Vinculaciones de personal de salud por denominación por provincia y ejercicio fiscal

DENOMINACIÓN DEL PUESTO	BOLIVAR		GALAPAGOS		GUAYAS		LOS RIOS		SANTA ELENA		TOTAL GENERAL	
	2021	2022	2021	2022	2021	2022	2021	2022	2021	2022	2021	2022
ENFERMERO/A	292	338	68	65	387	429	446	463	180	204	1373	1499
LABORATORISTA	31	33	11	11	54	54	95	94	33	32	224	224
MEDICO/A ESPECIALISTA	62	66	35	41	158	172	153	145	109	129	517	553
MEDICO/A GENERAL	272	309	75	63	691	755	434	528	244	255	1716	1910
NUTRICIONISTA	5	14	1	1	7	36	1	7	2	13	16	71
OBSTETRIZ / OBSTETRA	50	35	9	2	159	143	129	127	70	75	417	382
ODONTOLOGO/A GENERAL	113	104	13	18	151	134	129	134	48	43	454	433
ODONTOLOGO/A ESPECIALISTA	4	2	1	1	3	3		1	3	3	11	10
PSICOLOGO/A CLINICO/A	15	15	4	4	25	27	29	29	14	14	87	89
QUIMICO / BIOQUIMICO FARMACEUTICO	7	7	5	6	26	26	19	20	22	22	79	81
TECNICO DE ATENCION PRIMARIA DE SALUD	46				29	3	48	15	3		126	18
TECNICO EN URGENCIAS MEDICAS			2	5	25	25					27	30
TECNOLOGO MEDICO	12	12	9	9	29	28	62	58	23	24	135	131
TERAPISTA			2	2	8	8	2	2	5	5	17	17
TOTAL GENERAL	909	935	235	228	1752	1843	1547	1623	756	819	5199	5448

Fuente: Distributivos Spryn Años 2021 – 2022

Elaborado por: Gestión Interna de Talento Humano

Gráfico 1: Vinculaciones de personal de salud por denominación por provincia y ejercicio fiscal



Fuente: Distributivos Spryn Años 2021 – 2022
 Elaborado por: Gestión Interna de Talento Humano

5. CONTRATACIÓN PÚBLICA

5.1. PROCESOS DE CONTRATACIÓN PÚBLICA

En el Periodo 2022, se han alcanzado los siguientes logros:

- Formalizar y Socializar los Flujos de Procesos para el periodo 2023 desde la Coordinación Zonal 5 hacia las Entidades Desconcentradas.
- Concienciar a las áreas requirentes sobre la importancia del buen desarrollo de los estudios previos antes de la Contratación.
- Capacitar y Actualizar a las áreas requirentes en las últimas reformas de la normativa de Compras Públicas.

En este periodo el resultado de la gestión se refleja en los siguientes procesos adjudicados y ejecutados:

Tabla 14: Procesos de contratación pública realizados en el año 2022 en la Coordinación Zonal 5 - Salud

Tipo de proceso	Numero de procesos	Valor
CATALOGO ELECTRONICO	222	\$5.838.649,15
SUBASTA INVERSA	21	\$2.198.239,57

Ministerio de Salud Pública

INFIMA CUANTIA	25	\$100.995,93
MENOR CUANTIA BS	2	\$60.441,55
LICITACION DE SEGUROS	1	\$29.448,50
PROCEDIMIENTO ESPECIAL	1	\$8.100,00

Fuente: Sercop

Elaborado por: Unidad de Compras Públicas

5.2. PLAN ANUAL DE CONTRATACIÓN

En cumplimiento al artículo 22 de la Ley Orgánica del Sistema Nacional de Contratación Pública.- PLAN ANUAL DE CONTRATACIÓN que establece que: “Las Entidades Contratantes, para cumplir con los objetivos del Plan Nacional de Desarrollo, sus objetivos y necesidades institucionales, formularán el Plan Anual de Contratación con el presupuesto correspondiente, de conformidad a la planificación plurianual de la Institución, asociados al Plan Nacional de Desarrollo y a los presupuestos del Estado”.

La Coordinación Zonal 5 cumplió con la publicación del PAC 2022 dentro de los 15 primeros días del mes de enero, tal como lo menciona la normativa.

En concordancia con el artículo 43 del Reglamento de la LOSNCP, se han realizado las respectivas modificaciones al PAC, a través de una resolución administrativa motivada, de acuerdo a las necesidades institucionales.

RESULTADOS

En virtud a lo expuesto, como resultado de la gestión administrativa, se han podido gestionar los requerimientos de procesos, los mismos que fueron incluidos y/o modificados en el PAC, cumpliendo la normativa vigente en Compras Públicas.

6. GESTIÓN DOCUMENTAL Y ATENCIÓN AL USUARIO

6.1. ACCESO A LA INFORMACIÓN PÚBLICA

Art. 12 de la Ley Orgánica de Transparencia y Acceso a la Información Pública LOTAIP, que establece: “Presentación de Informes.- Todas las

Ministerio de Salud Pública

Dirección: Av. Quitumbe Ñan y Av. Amaru Ñan

Código postal: 170146 / Quito-Ecuador

Teléfono: +593-2-3814-400

www.salud.gob.ec

instituciones públicas, personas jurídicas de derecho público o privado y demás entes señalados en el artículo 1 de la presente Ley, a través de su titular o representante legal, presentarán a la Defensoría del Pueblo, un informe sobre el cumplimiento del derecho de acceso a la información pública, que contendrá: Detalle de las solicitudes de acceso a la información y el trámite dado a cada una de ellas”.

Con Memorando MSP-CZS5-AF-2022-0122-M Milagro, 22 de febrero de 2022 de asunto “Lineamientos para presentación de Informes - Ventanilla Única - LOTAIP ART.12” se solicita reporte mensuales a las eods que forman parte de esta Coordinación zonal.

Con Memorando Nro. Nro. MSP-CZONAL5-2023-0718-M Se puede evidenciar la matriz consolidada en el siguiente link de acceso: <https://z5box.saludzona5.gob.ec/index.php/s/u1KxvLHgO504QgP>

PRINCIPALES LOGROS

Dentro del período Enero a Diciembre 2022 la Sede Zonal recibió 27 Solicitudes de Lotaip de los cuales 25 fueron contestados de manera oportuna dando un porcentaje de cumplimiento del 93%.

A continuación, se realiza un cuadro comparativo de las solicitudes ingresadas del periodo 2021 y 2022 con el total de los casos contestados:

Tabla 15. Detalle de solicitud de información ingresadas en la Coordinación Zonal 5 – Salud y su variación en los años 2021 y 2022

PERIODO	INGRESADAS	CONTESTADAS	PORCENTAJE
2021	56	21	38 %
2022	27	25	93 %

Fuente: Consolidado anual de Lotaip periodo 2021 y 2022

Elaborado por: Gestión Documental y atención al usuario

6.2. GESTIÓN DEL ARCHIVO DOCUMENTAL

Se realizó la compra de Perchas metálicas por Ínfima Cuantía, mediante Orden de Compra 0004-2022, para el correcto almacenamiento y conservación de los documentos, las mismas que fueron distribuidas a cada Unidad Zonal (archivo de gestión) y al Archivo Central (archivo pasivo).

En el archivo central o pasivo se custodia en físico los expedientes de pago correspondiente a los años 2012, 2013, 2014, el año 2015 tiene un avance del 40 % en etapa de expurgo. Cabe mencionar que el año 2016 se conserva Como préstamo del espacio físico. 2017 se encuentra en etapa de revisión ya que Financiero indicó que estaban por regularizar expedientes de pago junto a la Gestión de Administrativo. La documentación correspondiente a la ex Dirección Distrital 09D17 Milagro, documentación pasiva de TICS.

Se realiza mensualmente el seguimiento de los avances de los archivos documentales en sede zonal y territorio, se reporta trimestralmente la gestión documental y avance de los archivos.

7. ASESORÍA JURÍDICA

- Legalizar la suscripción de los convenios de tipo interinstitucionales, con prestadores de la red pública Integral, y con las unidades de Educación Superior.
- Consolidar información sobre el seguimiento a los convenios y su respectiva digitalización, para lo cual se adjunta el link. https://drive.google.com/drive/folders/17FgKdbh2iR3udtgs5Sd86SiOw4UwV_iO?usp=sharing

Tabla 16. Cuantificación de Convenios por tipología gestionados en el año 2022

Cuantificación convenios				
AÑO	GAD	IES	RPIS	TOTAL
2021	5		3	8
2022	7	4	29	40
2023	2	2		4
Total General				52

Fuente: Matriz de Convenios Coordinación Zonal 5 – Salud
Elaborado por: Gestión Zonal de Asesoría Jurídica

- Se realizó un levantamiento y seguimiento en territorio a nivel zonal de los procesos judiciales que ya se encuentran con sentencia ejecutoriada y se verifica el cumplimiento de las mismas.
- Disminuir las absoluciones de consultas a la Gestión Zonal, ya que son canalizadas desde cada EOD.
- Se ha brindado asesoría directa a los Administradores de Contratos.

Ministerio de Salud Pública

- Levantamiento y seguimiento de los procesos de Fiscalía a nivel zonal, con la colaboración de la Ab. Mercedes Gavilánez.
- Seguimiento de lo solicitado por parte de la Fiscalía General del Estado en Gestionar y enviar la información al área correspondiente para que se atienda la petición de los tratamiento médicos y psicológicos.
- Compareciones a versiones en Fiscalía en donde tengan que ver algún funcionario de la Coordinación Zonal 5.
- Patrocinio de las causas judiciales en las que interviene la Coordinación Zonal 5 – Salud como parte procesal.
- Reporte y seguimiento de reparaciones económicas pendientes de ejecución.
- Proyecto de procedimiento de Revisiones de Oficio para la anulación de carnets de discapacidad.
- Levantamiento y seguimiento de los procesos de Contratación Pública a nivel Zonal y soporte a las gestiones de las diferentes EODs que han solicitado, 10 contratos a subastas inversas y 2 contratos de menor cuantía.
- Seguimiento a los procesos sumariales a nivel zonal, legalización de terrenos de los distintos centros de salud en la zona, y gestiones de tránsito.

8. TECNOLOGÍAS DE LA INFORMACIÓN

El Ministerio de Salud Pública a través de la Coordinación Zonal 5, adquirió entre el último cuatrimestre de 2022 y lo que va del año 2023 el siguiente equipamiento tecnológico:

INVERSIÓN TOTAL: \$3.146.503,65

Los bienes adquiridos se distribuyeron para uso de los centros de salud de primer nivel de atención y hospitales en las 5 provincias que conforman lo Coordinación Zonal 5 renovando así el 100% de todo el parque informático en las unidades de primer nivel y reduciendo drásticamente la brecha de necesidad a nivel de hospitales, con esto se prevé mejorar los servicios de salud ya que nuestros médicos tienen ahora herramientas de última tecnología para registrar la información de sus pacientes en el sistema nacional de salud de donde se extrae información estadística para la toma de decisiones en ámbitos de salud pública.

Ministerio de Salud Pública

Dirección: Av. Quitumbe Ñan y Av. Amaru Ñan
Código postal: 170146 / Quito-Ecuador
Teléfono: +593-2-3814-400
www.salud.gob.ec

Tabla 17. Procesos contractuales realizados en el año 2022

ORDEN DE COMPRA	BIENES	INVERSIÓN
ADQUISICIÓN ZONAL	2719 COMPUTADORAS	\$2.063.721,00
ADQUISICIÓN ZONAL	173 COMPUTADORAS	\$201.199,00
ADQUISICIÓN ZONAL	102 IMPRESORAS	\$79.356,00
ADQUISICIÓN ZONAL	203 IMPRESORAS	\$147.895,65
ADQUISICIÓN ZONAL	257 PORTÁTILES	\$379.332,00
ADQUISICIÓN NACIONAL	365 COMPUTADORAS	\$275.000,00

Fuente: Base de procesos contractuales Tics

Elaborado por: Gestión Zonal de Tecnologías de la Información y Comunicaciones

9. OBJETIVO 3. MEDICINA PREVENTIVA: PREVENCIÓN DE LAS ENFERMEDADES

9.1. VIGILANCIA EPIDEMIOLÓGICA

En el 2022 la dirección zonal de vigilancia de la salud pública junto a sus gestiones internas se ha obtenido los siguientes logros institucionales:

- Se realizó respuesta inmediata a los eventos de alto potencial epidémico mediante la coordinación interinstitucional y el fortalecimiento de los servicios de salud y la red de epidemiólogos.

Gráfico No 2. Cercos epidemiológicos de eventos relevantes



Fuente: Sistema IntgGrado de Vigilancia 2022

Elaborado por: Gestión Interna de Vigilancia de la Salud Pública.

- Se garantizó el envío de muestras al laboratorio de referencia (INSPI) y la investigación oportuna ante la sospecha en todos los casos.
- Se realizó la notificación de 5400 eventos inmunoprevenibles, evidenciando mayor número casos de neumonía.

Tabla No 18. Casos inmunoprevenibles del 2022

PROVINCIA	VARICELA	NEUMONÍA	TOSFERINA	HEPATITIS B	PAROTIDITIS
BOLÍVAR	28	622		3	4
GALÁPAGOS	79	151			
GUAYAS	141	2323	9	3	12
LOS RÍOS	140	1412	26	13	7
SANTA ELENA	45	378	1	1	2

Fuente: Sistema IntgGrado de Vigilancia 2022.
Elaborado por: Gestión Interna de Vigilancia.

- Se notificaron 664 enfermedades transmitidas por agua y alimentos, siendo otras intoxicaciones alimentarias la que tiene el mayor número con 400 casos.

Tabla No 19. Enfermedades Transmitidas por agua y alimentos 2022.

PROVINCIA	FIEBRE TIFOIDEA Y PARATIFOIDEA		HEPATITIS A		INFECCIONES DEBIDO A SALMONELLA		SHIGELOSIS		OTRAS INTOXICACIONES ALIMENTARIAS		TOTAL	
	#	%	#	%	#	%	#	%	#	%	#	%
BOLÍVAR	11	7,6	1	7,1	0	0	1	20	101	25,3	114	17,2
GUAYAS	11	7,6	4	28,6	20	19,8	2	40	188	47	225	33,9
LOS RÍOS	119	82,6	0	0	48	47,5	1	20	68	17	238	35,5
SANTA ELENA	3	2,1	4	28,6	32	31,7	0	0	13	3,3	52	7,8
GALÁPAGOS	0	0	5	35,7	1	1	1	20	30	7,5	37	5,6

Fuente: Sistema Integrado de Vigilancia 2022.
Elaborado por: Gestión Interna de Vigilancia.

- Se logró mejorar la cobertura en la puntualidad de la notificación inmediata del Sistema de Vigilancia Epidemiológica Alerta Acción, inició con el 91.6% hasta 83.3%.
- Se logró cobertura de notificación de los establecimientos del Sistema Nacional de Salud de las enfermedades transmisibles, inició con el 95.8% hasta 94.2%.
- Se notificaron 1325 casos de exposición a mordeduras de animales susceptibles a rabia.
- Se notificaron 36 eventos de Chagas Crónico.
- Se realizó entrega de 40.750 pruebas de RT-PCR y pruebas de antígeno para determinar SARS-COV-2.

Ministerio de Salud Pública

Dirección: Av. Quitumbe Ñan y Av. Amaru Ñan
Código postal: 170146 / Quito-Ecuador
Teléfono: +593-2-3814-400
www.salud.gob.ec

- Se obtuvo el 100% de historias clínicas y de certificados de defunción en las muertes maternas (36).
- Se notificó el 100% de los 107 casos de muertes neonatales que ocurrieron en la CZS5 el 100 % se notificaron en los tiempos oportunos.
- Se notificaron 52 casos de ESAVI de ellos 5 graves.

9.2. ESTRATEGIAS DE PREVENCIÓN Y CONTROL

9.2.1 ESTRATEGIA DE VIH

- tamizaje para diagnóstico de VIH en la población general.

Tabla No 20. Tamizaje de VIH 2022

MES	EMBARAZADA	PUERPERIO	TB	ITS	DEMANDA ESPONTÁNEA	GRUPOS DE MAYOR EXPOSICIÓN				TOTAL
						TS	TRANS	HSH	PPL	
ENERO	7250	214	53	107	2511	169	2	10	5	10321
FEBRERO	8563	223	67	291	3416	272	6	12	40	12890
MARZO	8010	206	64	139	3595	232	1	7	4	12258
ABRIL	10372	264	76	232	5478	290	7	11	28	16758
MAYO	9335	272	76	201	4188	279	4	23	23	14401
JUNIO	8231	240	69	191	3960	193	2	9	51	12946
JULIO	7330	261	51	85	4052	122	2	13	11	11927
AGOSTO	6868	245	45	131	4081	229	6	2	15	11622
SEPTIEMBRE	6583	254	38	213	2813	126	1	4	2	10034
OCTUBRE	4966	250	28	51	2594	64	1	3	3	7960
NOVIEMBRE	5283	221	55	90	1844	77	2	7	18	7597
DICIEMBRE	8797	6193	242	32	67	2462	52	1	3	17849
TOTAL	91588	8843	864	1763	38599	4515	86	102	203	146563

Fuente: Form. 004 laboratorio/PRAS.

Elaborado por: Ruth Cabrera Rodríguez.

Durante el 2022 se realizó tamizaje a la población por grupos poblacionales en la que se logró cumplir con las metas planificadas

Tabla No 21. Notificación de casos nuevos VIH/Sida del 2022

	CONTROL DE VIH PARA EXAMENES DE LABORATORIOS-PRUEBAS REACTIVAS VIH 2022 ENERO-DICIEMBRE 2022					
	Total	Porcentaje	CASO VIH		CASO SIDA	
			H	M	H	M
GUAYAS RURAL	172	29%	88	75	8	1
LOS RÍOS	261	44%	158	88	14	1
SANTA ELENA	145	24%	93	25	18	9
GALÁPAGOS	2	0%	0	2	0	0
BOLVAR	18	3%	17	1	0	0
TOTAL	598	100%	356	191	40	11

Fuente: Form. 002/PRAS.

Elaborado por: Ruth Cabrera Rodríguez

Ministerio de Salud Pública

Dirección: Av. Quitumbe Ñan y Av. Amaru Ñan

Código postal: 170146 / Quito-Ecuador

Teléfono: +593-2-3814-400

www.salud.gob.ec

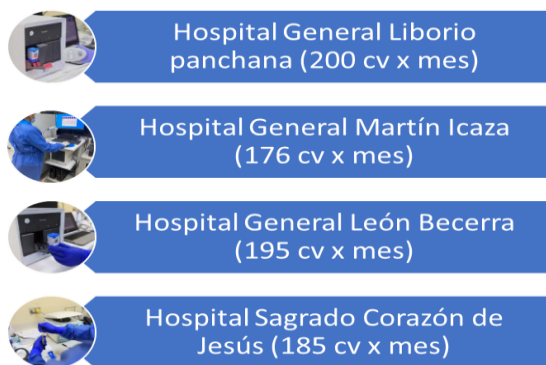
En la tabla se puede evidenciar un total de 146563 tamizajes realizados, con la prioridad en el grupo embarazadas con el 62% del total de tamizajes.

De este total se obtuvieron 598 casos nuevos diagnosticados con VIH en el 2022, representando el 0.4% como tasa de infección.

La Zona 5 se cuenta con 11 unidades de atención integral para VIH a las que fueron vinculados el total de pacientes diagnosticados.

- Potenciación de los Laboratorios de las UAI con Equipos de GeneXpert en 2022.

Gráfico 3: Hospitales potenciados



Fuente: Matriz de consumo de cartuchos para CV 2022.
Elaborado por: Ruth Cabrera Rodríguez.

- Durante el 2022 se potenciaron 4 Hospitales: 3 generales y 1 básico para procesamiento de Carga Viral para VIH, con un promedio de 750 procesamientos al mes.
- Inauguración de La Unidad de Atención (UAI) a Pacientes VIH en Hospital Básico Daule.
- En el mes de octubre del 2022 se concluye con los requisitos para la implementación del servicio de atención a usuarios con Diagnóstico de VIH/Sida, iniciado con 8 profesionales capacitados y con pasantías en UAIs de mayor experiencia y 38 pacientes que se desconcentran desde la UAI del Hospital José Daniel Serrano Maridueña de Zona 8.

Ministerio de Salud Pública

Dirección: Av. Quitumbe Ñan y Av. Amaru Ñan
Código postal: 170146 / Quito-Ecuador
Teléfono: +593-2-3814-400
www.salud.gob.ec

9.2.2. ESTRATEGIA DE PREVENCIÓN Y CONTROL VECTORIAL

- Actividades de control vectorial
Se elabora informe pormenorizado y consolidado de las actividades ejecutadas en control de vectores y metaxénicas desde enero del 2022 hasta el 31 de diciembre del 2022, el mismo que contiene la siguiente información.

Tabla 22: Reporte semanal de actividades

REPORTE SEMANAL DE ACTIVIDADES DE CONTROL VECTORIAL - COORDINACIÓN ZONAL SALUD 5- AÑO 2022							
SEMANA EPIDEMIOLÓGICA	ABATIZACIÓN	FUMIGACIÓN INTRADOMICILIAR	ROCIADO INTRADOMICILIAR	CASAS RENUEVES	CASAS CERRADAS	FUMIGACIÓN EXTRADOMICILIAR	ROCIADO PERIFOCAL (ALFAC PERMETRINA)
	No. CASAS INTERVENIDAS	No. CASAS INTERVENIDAS	No. CASAS INTERVENIDAS			No. MANZANAS INTERVENIDAS	Nro. Recipientes intervenidas
1 HASTA LA 52	368911	229189	15170	12104	25640	102327	1519

Fuente: Sala Situacional 2022 (matriz Nacional Control)

Elaborado por: Gestión Zonal de Vigilancia de la Salud Pública.

En la tabla podemos evidenciar que el número de casas meta anual: 513.724, abatización: 71,81 %, fumigación intradomiciliaria: 44,51 %.

En el año 2022 la provincia de Manabí, nos dio deltametrina 2,5% en Calidad de Donación 120 Litros que fueron Distribuidos a las diferentes Direcciones Distritales.

Es de mencionar que en el año 2022 postpandemia no se entregó insumos de Control Vectorial y se realizó compras por ínfimas cuantías para realizar las actividades.

9.2.3. ESTRATEGIA TUBERCULOSIS Y LEPRO

- En Zona 5 durante el 2022 se realizaron actividades de captación de nuevos casos como se puede apreciar en el detalle siguiente:

Tabla No 23. Incidencia tuberculosis 2022

INCIDENCIA TUBERCULOSIS PERÍODO ENERO DICIEMBRE 2022		
PROVINCIA	# CASOS TB SENSIBLE	# CASOS TB RESISTENTE
Guayas Rural	612	41
Los Ríos	387	33
Santa Elena	142	2
Bolívar	33	1

Fuente: Sala Situacional 2022

Elaborado por: Dr. Bryan Burbano

En el análisis de la información se evidencia la captación de 1179 casos como TB sensible y 77 casos como TB resistente. Con mayor incidencia en los cantones de Guayas rural que pertenecen a la Zona 5.

- Producción de la red de laboratorios de TB

Tabla 24: Producción de laboratorios especializados

Zona	No. total de baciloscopias	No. total de cultivos	No. total de prueba MTB/RIF	No. total de pruebas MTB/XDR
5	17711	2000	1769	305

Fuente: Matriz mensual de producción de laboratorio zona 5

Elaborado por: Dr. Bryan Burbano

9.2.4 ESTRATEGIAS DE PREVENCIÓN Y CONTROL DE ENFERMEDADES NO TRANSMISIBLES

ESTRATEGIA DE PREVENCIÓN DEL CÁNCER

- Implementación de tamizaje con pruebas moleculares para HPV Se programó efectuar pruebas moleculares para detección por genotipificación del Virus de Papiloma Humano de tipo 16 -18 y otros a mujeres de 30 a 65 años de todo el territorio nacional, desde el 2 de diciembre de 2022 hasta el 24 de febrero de 2023, en un contexto de servicio integral, reduciendo la incidencia y mortalidad por cáncer de cuello uterino, a través del control del riesgo, la detección temprana, control y manejo oportuno, en las siguientes unidades:

Tabla No 25. Unidades seleccionadas para el tamizaje con pruebas moleculares de detección de VPH

Número de Mujeres tamizadas con pruebas moleculares para detección de VPH con relación a mujeres planificadas por provincia				
Provincia	Unidad	Número de Mujeres tamizadas	Número de Mujeres planificadas	%
GUAYAS (rural)	CS Tipo C Santa Lucía	1668	1672	99.76%
LOS RIOS	CS Tipo C Buena Fé	1870	1870	100.00%
SANTA ELENA	CS Tipo C Venus de Valdivia	2407	2412	99.79%
GALÁPAGOS	CS Tipo A San Cristóbal	618	790	78.23%
	CS Tipo A Puerto Villamil	71	100	71.00%
BOLÍVAR	CS Tipo C Echeandía	326	330	98.79%
CZSS		6960	7174	97.02%

Fuente: Enlace de metas y tamizaje HPV 2022-2023

Elaborado por: Dra. Martha Zambrano.

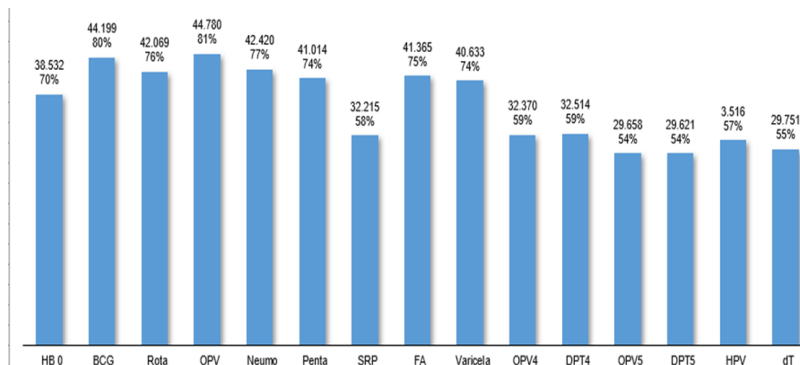
Se evidencia en el gráfico el cumplimiento del 97.02% (7.174) de la meta planteada, con el procesamiento del 82.91% (5854), se obtuvo a la fecha 323 casos positivos representando un 9.34 % de positividad.

9.3. INMUNIZACIONES

Reconociendo el progreso realizado en la eliminación y el control de las enfermedades prevenibles mediante vacunación y que aún es necesario afianzar el trabajo para que el acceso a la vacunación facilite que los servicios de salud lleguen a todos, mediante un abordaje integral que considere los determinantes sociales de la salud y la cobertura universal de más del 95 % de usuarios vacunados acorde al esquema nacional de vacunas, por ciclos de vida.

- Coberturas Administrativas de Vacunación CZS5

Gráfico No 5. Programa Regular de Vacunación - Periodo enero a diciembre 2022



Fuente: Formulario 504

Elaborado por: Lic. Jaqueline Calderón

Análisis: La vacunación por ciclos de vida en la población menores de 1 año cierra el año 2022 con un promedio del 72 al 75%, quedando un desfase del 25% debido a problemas de inseguridad, limitado talento humano, permisos frecuentes de los profesionales, alta incidencia de morbilidad que limita la salida de actividades extramurales, para la captación de niños con esquemas incompletos. Respecto a la vacunación en los niños de 12 a 23 meses de edad su indicador es más bajo con un 65% debido al cierre temporal de los CDI y CNH del MIES debido a problemas internos de la entidad. Respecto a la vacunación con los niños escolarizados es baja debido a la postura de sus padres de no autorizar la vacunación, esto después de la fase de vacunación contra COVID.

Tabla 26. Vacunación contra COVID - Periodo enero 2021 a diciembre 2022

PROVINCIA	POBLACIÓN OBJETIVO	% COBERTURA PRIMERA DOSIS	% COBERTURA SEGUNDA DOSIS	% COBERTURA TERCERA DOSIS
BOLIVAR	192.071	92%	83%	16%
GALAPAGOS	30.497	99%	95%	49%
GUAYAS	1.145.952	81%	70%	9%
LOS RIOS	836.163	83%	73%	8%
SANTA ELENA	365.351	85%	74%	10%
Total general	2.570.034	83%	73%	10%

Fuente: Población INEC, MSP: Dirección Nacional de Estadísticas

Fuente: Punto de Vacunación Establecimiento de Salud

*Datos provisionales, sujetos a revisión

Elaborado por: Lic. Jaqueline Calderón

Ministerio de Salud Pública

Dirección: Av. Quitumbe Ñan y Av. Amaru Ñan

Código postal: 170146 / Quito-Ecuador

Teléfono: +593-2-3814-400

www.salud.gob.ec

Análisis: La vacunación contra COVID, alcanzó en la administración de primeras dosis con un promedio del 95% en general, siendo la jurisdicción de Guayas Rural quien quedó con más bajo indicador. Para la administración de las segundas dosis se identifica que el 75% es el indicador mapas alto, es decir, que 7 de cada 9 usuarios vacunados se aplicaron las segundas dosis. Y los 7 vacunados con segundas dosis solo en promedio 2 se aplicaron el primer refuerzo. Esta renuencia a la vacunación se genera debido al conocimiento de ser una vacuna experimental.

PRINCIPALES LOGROS

- Evitar la caducidad de más de 90.000 dosis de vacunas contra COVID – Astrazeneca, en actividades intensivas extramurales.
- Evitar la caducidad de más de 40.000 dosis de vacunas contra el Rotavirus aplicando los lineamientos temporales emitidos por nivel nacional, en Memorando Nro. MSP-DNI-2022-0107-M, de fecha Quito, D.M., 26 de octubre de 2022 extendiendo la edad para vacunar. las segundas dosis de 7 meses a 23 m. asunto: “Directrices para vacunación contra rotavirus desde el 27 de octubre del 2022 hasta el 31 de marzo del 2023”

RESULTADOS

- 1.152.890 dosis de vacunas han ingresado administradas a la ciudadanía por ciclos de vida, dentro del programa regular de vacunación.
- 3.767.756 dosis de vacunas fueron enviadas desde nivel nacional.
- 3.337.386 dosis de vacunas fueron entregadas a los distritos de la zona 5, desde banco zonal de Vacunas.
- \$ 1.984.364,77 es el coste total de ingresos de vacunas durante el 2022.
- \$ 1.152.890,20 coste de asignación de vacunas de programa regular para los distritos.
- Donación de OPS- OIM por un coste aproximado de \$ 788.057,60, en bienes para inmunizaciones fortalecer el componente de la cadena de frío:
- 19 computador Desktop HP 400 G7 SFF i7 / 8GB /ssd 1TB / Win 10PRO
- 20 impresoras tinta continua EPSON L3010 – C11CJ68301
- 40 kit de tintas Botellas EPSON para impresoras (x 4 colores)

Ministerio de Salud Pública

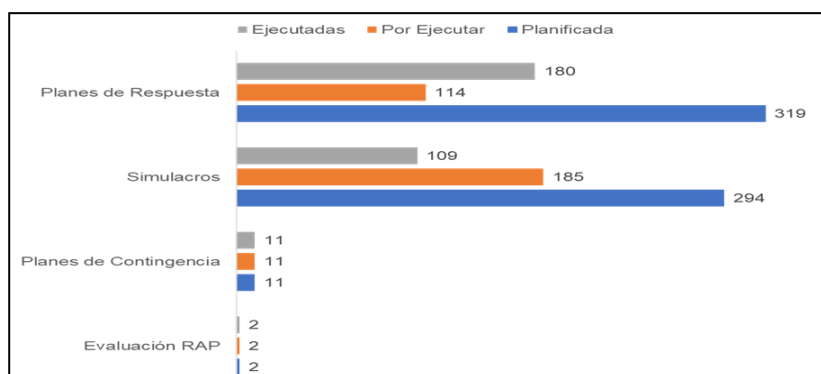
Dirección: Av. Quitumbe Ñan y Av. Amaru Ñan
Código postal: 170146 / Quito-Ecuador
Teléfono: +593-2-3814-400
www.salud.gob.ec

- 25 cajas de resmas de papel
- 17 sillas de oficina tpm hb-qzy-0904 alta con soporte de brazos 95cm color negro
- 15 reguladores de voltajes
- \$ 71,136.75 de inversión de OPS en el mantenimiento preventivo y correctivo de 3 cámaras frigoríficas en el Banco Zonal de Vacunas.
- 16 aires Acondicionados
- 56 cajas Térmicas para almacenar vacunas.
- 19 equipos de refrigeración modelo TCW 3000
- 175 termos para preservar vacunas
- 700 ice pack
- 237 data logger modelo E006/076- (180) modelo E006/040 (57)

9.4 GESTIÓN DE RIESGOS

9.4.1 COORDINACIÓN DE PREPARACIÓN Y RESPUESTA

Gráfico No 6. Datos de preparación y respuesta



Fuente: Gestión de Riesgos CZS 5

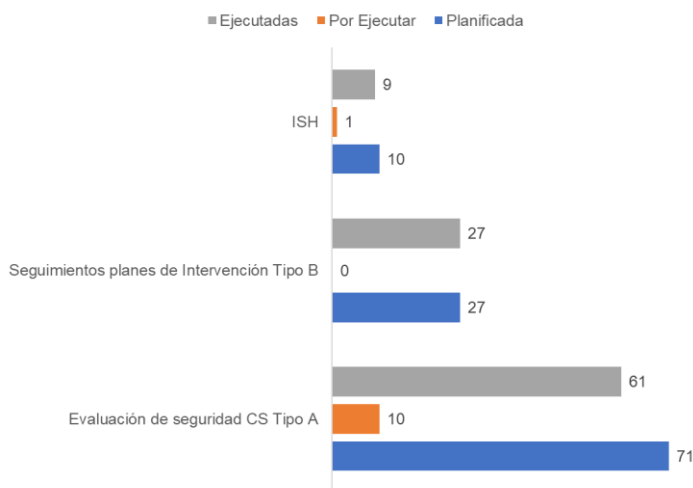
Elaborado por: Ing. Cristian Molina

- Dentro de la planificación establecida dentro del año 2022 se determinó que se deberá contar con un total de 319 planes de respuestas, los mismo que se cumplió con un total de 180 teniendo como faltante 114 planes, siendo un 57% los planes cumplidos.
- Las unidades dentro de planificación de preparación y respuesta establecen, que cada unidad de salud realizar simulacros o simulaciones de forma anual, por lo para el año 2022 se planifica un total de 294 simulaciones o simulacros, de los cuales se cumplieron con un total de 109 unidades de salud, restando un total de 185, dando un 37% de cumplimiento.

- Las unidades de salud deberán garantizar la provisión de los servicios durante los eventos específicos (Feriados), por lo que para el 2022 se contempla 11 eventos específicos, cumpliendo con 100% de los planes de contingencia programados.
- Debido al incremento de inseguridad y violencia en las unidades de salud, se realizan la evaluación de dos Hospitales, mismas que se deberá realizar en el último bimestre del año 2022, cumpliendo con la evaluación de los dos Hospitales (Hospital General León Becerra y Hospital Básico de Yaguachi), cumpliendo con el 100% de la planificación.

9.4.2. COORDINACIÓN DE REDUCCIÓN DE RIESGO

Gráfico 7: Reducción de riesgo



Fuente: Gestión de Riesgo CZS 5
 Elaborado por: Ing. Cristian Molina

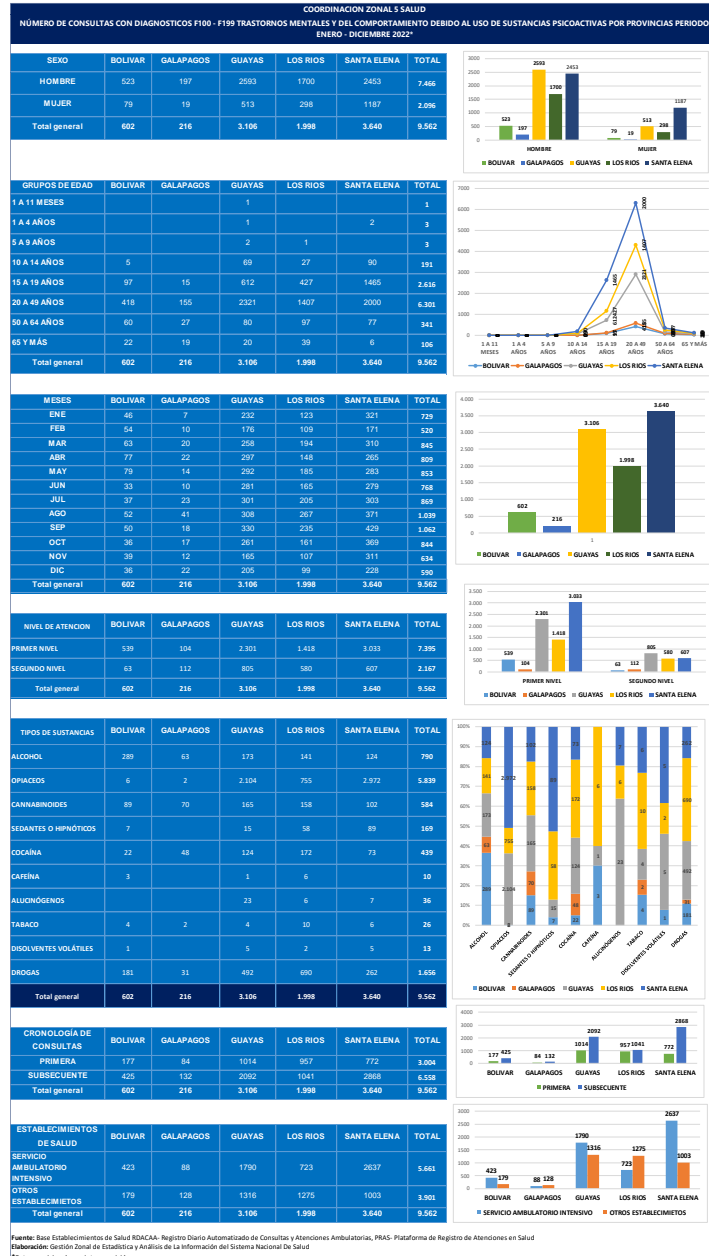
Dentro de la planificación establecida dentro del año 2022 se determinó que se deberán realizar las evaluaciones ISH a 10 Hospitales Básicos, logrando evaluar 9 hospitales, teniendo un 90% de cumplimiento.

Para la planificación del año 2022, se realizaron el seguimiento a los planes de intervención de las unidades de salud Tipo B evaluadas en el 2021, por lo que se cumplió con un 100% de los seguimientos de los seguimientos.

Para el año 2022 se estableció que se realizarán las evaluaciones de seguridad a 71 unidades de salud Tipo A, cumpliendo con un total de 61 unidades evaluadas teniendo el 86% de cumplimiento.

9.5 SALUD MENTAL Y FENÓMENO SOCIOECONÓMICO DE LAS DROGAS

Gráfico 8: Atenciones



Fuente: PRAS
 Elaborado por: Psic. Danilo López

Según el gráfico se observa la atención a 9562 personas durante el 2022 hay una prevalencia de consumo de cada 3 hombres por una mujer; el 83% de sustancias consumidas son opiáceos; en la provincia de Bolívar hay prevalencia de consumo de Alcohol.

- Capacitar al 100% de los responsables DECE en el manejo de la prevención integral de drogas en cuanto a sus competencias con un enfoque de protección de derechos en inclusión social 24 funcionarios capacitados.
- Capacitar a los médicos de APH, salud mental en manejo de guía MHGAP para pacientes con consumo de drogas
- Activadas las mesas técnicas de trabajo de Guayas Y Santa Elena con planes elaborados de prevención de drogas aplicadas en territorio, con el trabajo interinstitucional del ejecutivo desconcentrado y los GADS
- Realizadas 2 capacitaciones a profesionales docentes de la UPSE en prevención integral con 60 funcionarios capacitados en el marco de la prevención en el ámbito de la educación superior
- 470 actividades con 5644 beneficiarios en los ámbitos de prevención, salud, educativo, educativo superior, laboral y comunitario familiar, cultural-deportivo e informativo.

10.OBJETIVO 2: PROMOCIÓN DE LA SALUD:

Promover el bienestar de la población en todas las etapas de la vida a través de la conformación de hábitos de vida saludables y seguros.

10.1. SALUD SEXUAL Y SALUD REPRODUCTIVA

Durante el mes de enero a diciembre se llevaron a cabo 5902 diferentes actividades de Educación prenatal en los centros de Salud de los distritos pertenecientes a la Coordinación zonal 5 Salud, obteniendo un total de acciones ejecutadas con la participación de 16117 gestantes.

ACTIVIDADES DE EDUCACION PRENATAL

Durante el mes de enero a diciembre se llevaron a cabo 5902 diferentes actividades de Educación prenatal en los centros de Salud de los distritos pertenecientes a la Coordinación zonal 5 Salud, obteniendo un total de acciones ejecutadas con la participación de 16117 gestantes.

Se realizaron 811 ligaduras en los hospitales priorizados

PROYECTO DE PREVENCION DE ADOLESCENTES

La coordinación zonal 5 cuenta 247 establecimientos de salud de primer nivel de atención tipo A, B y C son precalificados como Servicios de Atención Integrales y Amigables para Adolescentes, lo que corresponde al 100% de los establecimientos de salud de la Coordinación Zonal 5 de Salud.

- 25 etapa inicial
 - 29 etapa satisfactoria
 - 193 etapa óptima
-
- Las unidades de salud de la coordinación zonal 5 salud, realizó, en el marco de la semana andina para la prevención del embarazo en adolescentes 290 actividades de promoción y difusión, en la que participaron 1925 adolescentes mujeres y 1467 adolescentes hombres.
 - 202 adolescentes de clubes actuaron como co-facilitadores en las activaciones de RUTA ESA ES. Teniendo la participación durante las actividades un total de 1009 adolescentes mujeres y 1013 adolescentes hombres de los establecimientos educativos a nivel zonal.
 - 491 adolescentes fueron sensibilizados para el uso correcto de los Diarios ALAS 184 adolescentes hombres y 307 adolescentes mujeres. Se entregaron 491 ejemplares.
 - Una escuela de liderazgo comunitario de adolescentes conformada en el cantón Milagro.
 - Proceso de capacitación a personal de salud
 - 44 profesionales de salud responsables de adolescentes se han capacitado de forma presencial en la caja de herramientas de salud sexual y salud reproductiva.
 - 20 profesionales de salud recibieron la transferencia metodológica, de forma virtual por parte de Plan Internacional en temas de liderazgo y género
 - 2174 profesionales de salud capacitados de forma virtual en la metodología CAJA DE HERRAMIENTAS DE SALUD SEXUAL Y SALUD REPRODUCTIVA, de los cuales 2098 profesionales pertenecen a las unidades operativas capacitados y 76 profesionales responsables de

Ministerio de Salud Pública

promoción de la salud. Teniendo un total de 622 profesionales hombres y 1552 profesionales mujeres.

PROGRAMA MUNICIPIOS SALUDABLES

Se ha realizado la evaluación de 9 municipios durante el periodo de enero a diciembre del 2022. Cumpliendo la meta nacional la cual era de 2 municipios certificados en el primer semestre y 5 en el segundo semestre. Por lo cual se sobrepasó la meta de manera satisfactoria.

ESTRATEGIA MERCADOS SALUDABLES

Se realizaron los 4 primeros pasos en la gestión de mercados saludables en 10 cantones de la coordinación zonal 5. Los cuales avanzaron en esta primera etapa, durante el periodo de enero a diciembre del 2022.

En los últimos 3 años se ha logrado alcanzar al 75% de los cantones de la zona 5, con la primera fase de implementación de la estrategia, señalando que 4 cantones al momento no cuentan con una estructura física de mercado, siendo estos: Baba, Montalvo, Urdaneta y Valencia, lo cual representa el 8% a nivel zonal. Por lo tanto, para el año 2023 sólo se cuenta con 8 mercados para implementar la estrategia y alcanzar el 100% de la zona.

Así también, durante el presente año se realizó la pre-evaluación, para la obtención del reconocimiento como Mercado Responsable con la salud, contando con los cantones que, en los años 2020 y 2021, habían cumplido con la primera fase del programa, aunque no todos se encontraban listo para este proceso, por lo que se priorizó trabajar con aquellos que realizaron la solicitud. Para el efecto se conformó un equipo técnico de evaluadores, a quienes se les asignó las fichas de acuerdo a sus perfiles. Siendo las instituciones que nos apoyaron las siguientes:

- MSP zona 5, revisaría los indicadores de las fichas 1, 2, 3 y 12
- Agrocalidad, revisaría la ficha 4
- ARCSA, revisaría los indicadores de las fichas 5, 6 y 7
- AME, revisaría los indicadores de las fichas 8, 9 y 10

Se logró evaluar durante el presente año a los siguientes mercados:

Ministerio de Salud Pública

Dirección: Av. Quitumbe Ñan y Av. Amaru Ñan
Código postal: 170146 / Quito-Ecuador
Teléfono: +593-2-3814-400
www.salud.gob.ec

TABLA No. 27. MERCADO PRE-EVALUADOS Y RESULTADOS OBTENIDOS, AÑO 2022.

#	Mercado	Indicadores cumplidos	Indicadores faltantes
1	Mercado de Santa Lucía	116	23
2	Mercado de Daule "Santa Clara"	112	27
3	Mercado de Guaranda	69	70
4	Mercado de La Libertad "4"	59	80
5	Mercado de Santa Elena "Elías Vera"	55	84
6	Mercado de El Empalme	49	90
7	Mercado de Palenque	37	102
8	Mercado de Balao	96	43
9	Mercado de Ventanas	36	103

Fuente: Actas de pre-evaluación, diciembre 2022
Elaborado por: Mgs. Sandra Muñoz Ortega

PROGRAMA DE EXTERNADO

Se realizó trabajo comunitario con 638 estudiantes pertenecientes a la Universidad Estatal de Milagro, Universidad Espíritu Santo y Universidad Técnica de Babahoyo, los cuales abordaron temas como: promoción de la salud mental, prevención del consumo de drogas, prevención de violencia, a través de la técnica de psicoeducación, en las diferentes comunidades de la zona 5, en los meses de enero a diciembre del 2022.

TABLA No. 28. NÚMERO DE ESTUDIANTES ASIGNADOS POR LAS UNIVERSIDADES, ENERO A DICIEMBRE DEL 2022.

Universidad	Número de estudiantes
- Universidad Estatal de Milagro (UNEMI)	169
- Universidad Espíritu Santo (UEES)	420
- Universidad Técnica de Babahoyo (UTB)	49
Total de estudiantes asignados por las universidades	638

Fuente: Oficios recibidos por parte de las universidades, diciembre del 2022.

Elaborado por: Mgs. Sandra Muñoz Ortega

Ministerio de Salud Pública

ACTIVIDADES DE SALUD MENTAL

Se realizaron 8.970 actividades de salud mental realizadas en cada distrito de salud, enero a diciembre del 2022 en todo el territorio.

REPORTE DE ACTIVIDADES DE TÉCNICOS DE ATENCIÓN PRIMARIA EN SALUD (TAPS)

- Conformación de la mesa técnica zonal de TAPS.
- Capacitación al personal de salud Distrital de Provisión de los Servicios, Promoción de Salud, Talento Humano, Vigilancia de la Salud y Técnicos de Atención Primaria en Salud, sobre lineamientos, funciones y matrices emitidos por nivel central.
- Monitoreo y seguimiento de actividades reportadas por los técnicos de atención primaria en salud.
- Consolidación mensual de actividades individuales y colectivas (TAPS) y reporte a la Dirección Zonal de Planificación.

REPORTE ACTIVIDADES DE TÉCNICOS DE ATENCIÓN PRIMARIA EN SALUD (TAPS)

- 75997 actividades de seguimiento realizados en territorio con enfoque en prevención y promoción de salud en todos los casos prioritarios y vulnerables (TAPS).
- 11222 actividades seguimientos individualizados a gestantes en prevención y promoción de salud.
- 33942 actividades seguimientos individualizados a niños menores de 5 años de edad en prevención y promoción de salud.
- 11012 actividades colectivas de promoción realizadas en territorio, con 110031 participantes.
- 11279 actividades colectivas vinculadas a la prevención de enfermedades realizadas en territorio, con 280881 participantes.

ESTABLECIMIENTOS DECLARADOS 100% LIBRE DE HUMO DE TABACO

146 instituciones privadas que cumplen con la normativa

10.2 GESTIÓN INTERNA ZONAL DE DERECHOS HUMANOS, GÉNERO, INCLUSIÓN Y PARTICIPACIÓN CIUDADANA EN SALUD.

DERECHOS HUMANOS

- Se realizaron 3.642 actividades de sensibilización para prevenir la

Ministerio de Salud Pública

violencia de género en 270 Establecimientos de Salud, con la presencia de 19.780 participantes.

- Para promocionar los derechos de las personas LGBTI, en Movilidad Humana y Pets se desarrollaron en 270 Establecimientos de Salud 2.770 actividades con la participación de 15.235 personas.
- Se realizaron además 4 Recorridos Participativos para afianzar las relaciones del Personal de Salud y la Comunidad LGBTI en los siguientes Distritos: 24D01-24D02, 09D19, 12D03 y 12D04.
- 100% de los Distritos consolidaron y reportaron cada trimestre la Matriz 102.
- A 12 casos de familiares de víctimas de femicidio se les hizo el seguimiento y monitoreo de la atención en salud.
- En los monitoreos realizados en distintos Establecimientos de Salud se verificó que están llenando correctamente la variable sexo genérica.
- Se ha brindado asesoría alrededor de 10 casos por presunta violencia de género.
- 5 casos de presunta vulneración de derechos fueron monitoreados.
- Se investigaron 4 casos de muerte materna.
- 100% de los Distritos fueron monitoreados de la realización del Curso virtual de la Norma Técnica de Violencia de Género.
- Fechas conmemorativas de los 16 Días de Activismo: 25 de noviembre, Día de la Eliminación de la Violencia Contra la Mujer 234 Establecimientos de Salud realizaron 543 actividades con un total de 5.303 participantes; y, el 10 de diciembre, Día de los Derechos Humanos 213 Establecimientos de Salud realizaron 445 actividades con un total de 3.638 participantes.
- 100% de los Distritos ejecutaron el Plan Zonal Para Prevenir la Violencia de Género.

PROGRAMA DE REPARACIÓN DE VÍCTIMAS:

Se realizó trimestralmente el seguimiento a las 92 personas (directas e indirectas) pertenecientes a la Coordinación Zonal, que se encuentran dentro del Programa de Reparación de víctimas, según listado enviado por la Defensoría del Pueblo al inicio del año. Las mismas están distribuidas según el siguiente detalle:

ESTRATEGIA DE SERVICIOS DE SALUD INCLUSIVOS:

Se contó con 71 establecimientos participantes en la estrategia de servicios de salud inclusivos, de los cuales 56 obtuvieron el puntaje mínimo de reconocimiento que es del 85 %.

Ministerio de Salud Pública

Dirección: Av. Quitumbe Ñan y Av. Amaru Ñan

Código postal: 170146 / Quito-Ecuador

Teléfono: +593-2-3814-400

www.salud.gob.ec

PARTICIPACIÓN SOCIAL EN SALUD:

Se sensibilizaron a 8230 líderes barriales en temáticas relacionados a las fechas conmemorativas al calendario de la salud (alimentación saludable, lactancia materna, salud mental, entre otros).

Se ejecutaron 1363 reuniones con Comités Ciudadanos Locales de Salud

VIGILANCIA COMUNITARIA:

Se capacitó en conjunto con la fundación ESQUEL a 80 líderes de Quevedo, Daule, Milagro y Pedro Carbo, en vigilancia comunitaria.

Se realizaron 9457 visitas domiciliarias de vigilancia comunitaria en el marco de la estrategia de los 1000 días, ejecutada por los Comités Locales de Salud, por lo que se obtuvo la siguiente información correspondiente:

- Embarazadas: 5068
- Puerperio: 1096
- Infantes de 0 a 24 meses: 1656
- Infantes de 25 a 59 meses: 1587

10.3 GESTIÓN INTERNA ZONAL DE SALUD INTERCULTURAL

PARTO EN LIBRE POSICIÓN CON PERTINENCIA INTERCULTURAL

- Se implementó 24 salas de parto implementadas con más del 45% y 14 salas actualmente cuentan con una implementación del 100%.
- Se realizó 2683 actividades de promoción enfocadas a la sensibilización del parto en libre posición y el acompañamiento del mismo.

ACTIVIDADES DE PROMOCIONES DE PARTO INTERCULTURAL

- Se realizó en el mes de febrero la pasantía interna de los profesionales de Hospital Alfredo Noboa Montenegro.
- Se realizó 9 monitoreo de los indicadores de parto interculturalmente adecuado (posición y acompañamiento antes durante y después del parto), logrando las metas establecidas del GPR Zonal
- Se socializó a los Distritos y delegado zonal de provisión de los servicios, el acuerdo ministerial 00112 “Adecuación de salas de parto en establecimientos de Primer y Segundo Nivel de Atención (Instructivo

- Actualizado)” con la finalidad de mejorar las implementaciones.
- Se realizó una estrategia para el hospital de Daule en donde se realiza Tours con actividades de educación prenatal de emergencia en sala de parto en libre posición con pertinencia intercultural.
 - Se realizó 771 Tour de Parto por las diferentes salas de parto.
 - GPR. Se realizó el respectivo monitoreo de GPR para mejora de indicadores de acompañamiento y posición no litotomía cumpliendo las metas establecidas.

Tabla 29. GPR Zonal cuatrimestral de Interculturalidad

Propuesta de GPR 2020	Frecuencia	Porcentaje GPR	Cumplimiento de Primer Cuatrimestre 2022	Cumplimiento Segundo Cuatrimestre 2022	Cumplimiento Tercer Cuatrimestre 2022
Porcentaje de partos con acompañamiento, atendidos en los establecimientos del Primer y Segundo Nivel de Atención.	Cuatrimestral	90% TODOS LOS CUATRIMESTRES	93,9	91,6	91,6
Porcentaje de partos en libre posición, atendidos en establecimientos del Primer y Segundo Nivel de atención.	Cuatrimestral	PRIMER CUATRIMESTRE 2022 73%	74,6	77,3	77,01
		SEGUNDO CUATRIMESTRE 2022 75%			
		TERCER CUATRIMESTRE 2022 77%			

Ministerio de Salud Pública

Implementación de las alas de parto interculturalmente adecuados al 100%	Cuatrimestral	PRIMER CUATRIMESTRE 2022 46%	50	54,6	58,33
		SEGUNDO CUATRIMESTRE 2022 54%			
		TERCER CUATRIMESTRE 2022 63%			

Elaborado: Obst. Ruth Cevallos Cruz Responsable de Gestión Interna de Promoción de la Salud

Fuente: matriz de monitoreo de GPR enero - diciembre 2022

INTERCULTURALIDAD

- Se realizaron 2.713 actividades de socialización de los beneficios de plantas medicinales y de ciclo corto en 270 Establecimientos de Salud, con la presencia de 13.172 participantes.
- 94 organizaciones existen aproximadamente, relacionadas a Pueblos y Nacionalidades, según el mapeo realizado a inicios del presente año.
- Aproximadamente existen 70 Hombres y Mujeres de Sabiduría en nuestra circunscripción territorial.
- Los Puntos Focales Distritales y Zonal han participado en varios Diálogos de Hombres y Mujeres de Sabiduría de manera presencial y virtual, a nivel nacional e internacional.
- En los monitoreos realizados en los Establecimientos de Salud, se ha verificado que están llenando correctamente la variable étnica.
- Participación en Concurso Nacional de videos sobre Buenas Prácticas en Salud, la Zona 5 ganó el primer lugar en parto intercultural.
- 100% de los Distritos participaron en el Primer Concurso Zonal de Huertos Medicinales.
- 2.381 atenciones en Medicina Alternativa se han registrado en el Centro de Salud Venus de Valdivia del Distrito 24D02.

SALAS DE APOYO A LA LACTANCIA MATERNA

- Reconocimiento a 14 salas de lactancia materna a nivel de la CZS5: 02D01 (Unidad Educativa García), 09D13 (Farmadial Balzar), 09D17 *CZS (Supermercado DEVIES, CAC Milagro y Compañía Azucarera

Ministerio de Salud Pública

Dirección: Av. Quitumbe Ñan y Av. Amaru Ñan

Código postal: 170146 / Quito-Ecuador

Teléfono: +593-2-3814-400

www.salud.gob.ec

Valdez), 09D19 (Semvra Chivería y Farmadial Daule), 09D21 (Exportquilsa), 12D01 (Inpaecsa), 12D03 (La Oriental y Pronaca) y 24D01 (Corporación Conservera Mundo Marino Peninsular Comumap S.A, Productos del Mar STA. Rosa Promarosa CIA LTDA y Engugamar).

BARES ESCOLARES

- Capacitación a 19 responsables Distritales de Promoción de Salud sobre el Acuerdo Interministerial 00007 – 2020 (REGLAMENTO PARA EL CONTROL Y FUNCIONAMIENTO DE BARES ESCOLARES DEL SISTEMA NACIONAL DE EDUCACIÓN) y matrices de reporte.
- Conformación de la mesa técnica zonal de bares escolares (MINEDUC, ARCSA y CZS5), 30/06/2022.
- De 1054 bares escolares supervisados durante el primer y segundo semestre, 958 cumplen con las condiciones higiénico-sanitarias y lineamientos alimentarios y nutricionales del reglamento de bares escolares; estableciendo el 90,8 % de cumplimiento a nivel de la CZS5.

BANCO DE LECHE HUMANA: HOSPITAL MARTÍN ICAZA

- A través del Banco de Leche Humana del Hospital Martín Icaza, se logró recolectar 172994 (ml) de leche materna y distribuir 142685 (ml) a 536 beneficiarios de neonatología.

RESTAURANTES CON RESPONSABILIDAD NUTRICIONAL

- Monitorio de las actividades realizadas mediante la herramienta SAF, donde se han registrado 112 actividades con los administradores de los Restaurantes y Cafeterías.
- 27 restaurantes nuevos con reconocimiento nutricional.

AGITA TU MUNDO

- 4478 actividades se han realizado dentro del territorio de la Coordinación Zonal 5 en la nueva normativa de la estrategia “Ambientes de trabajo Saludable–Agita tu mundo.

ESTRATEGIA INICIATIVA HEARTS

- Se han realizado 4656 actividades fomentando la actividad física como prácticas de vidas saludables en todos los establecimientos de salud de la Coordinación Zonal 5.
- También se han realizados 8092 actividades de educación en alimentación

Ministerio de Salud Pública

Dirección: Av. Quitumbe Ñan y Av. Amaru Ñan

Código postal: 170146 / Quito-Ecuador

Teléfono: +593-2-3814-400

www.salud.gob.ec

saludable.

GRUPOS DE APOYO A LA LACTANCIA MATERNA (GALM)

- 247 establecimientos de salud de tipología A, B y C, se encuentran con la implementación de Grupos de Apoyo a la Lactancia Materna; de los cuales los 247 establecimientos de salud de primer nivel de atención cuentan con la conformación y funcionamiento de grupos de apoyo a la lactancia materna.
- 19 establecimientos de salud de segundo nivel de atención cuentan con la conformación y funcionamiento de grupos de apoyo a la lactancia materna.

PROYECTO PELDI:

Adquisición de micronutrientes (hierro multivitaminas y minerales en polvo – hierro polimaltosado)

Tabla No. 30. Adquisición de Micronutrientes

Adquisición de micronutrientes periodo enero 2022 – septiembre 2022	
Hierro multivitaminas y minerales	Hierro Polimaltosado jarabe y/o gotero
1'197.371 dosis	16.832 dosis

Elaborado por: Dirección Zonal de Promoción Salud Intercultural e Igualdad
Fuente: Informe de calibración de equipos antropométricos

Posterior a un análisis efectuado a la matriz de movimiento de micronutrientes (570), procedió a pedir a los distritos con sobre stock mediante Memorando Nro. MSP-CZS5-PSI-2022-0359-M poner a disposición el micronutriente en mención, tomando en consideración las necesidades de los centros de salud de los distritos, posterior a respuesta recibida por los distritos y análisis de las mismas se procede a realizar el acopio mediante memorando Nro. MSP-CZONAL5-2022-1754-M, pidiendo a los distritos el micronutriente.

Se procedió a realizar la calibración de las balanzas y hemoglobímetro equipos de la czs-5, teniendo como resultado.

Ministerio de Salud Pública

Tabla No 30. Distribución de vitamina a de 50.000 u.i a la coordinación zonal 4 – salud

Elaborado por: Dirección Zonal de Promoción Salud Intercultural e Igualdad
Fuente: Informe de calibración de equipos antropométricos

SUPERVISIONES:

Se realizaron supervisiones de los componentes de promoción de la salud / Proyecto Ecuador Libre de Desnutrición Infantil, a 33 centros de salud.

Distribución de dosis de micronutrientes a niños menores a 24 meses y gestantes

**Tabla 31. Cantidad de micronutrientes distribuidos a beneficiarios
Periodo enero - diciembre 2022**

Calibración	
Balanzas	Hemoglobinómetros
704	764

Elabora por: Gestión Zonal de Promoción, Salud Intercultural e Igualdad.
Fuente: Formulario 570 (enero -diciembre)

Tabla 32. Número de beneficiarios por micronutriente

MICRONUTRIENTES	BENEFICIARIOS.
Suplementación con Vitamina A	44.394
Suplementación con Hierro multivitaminas y minerales el polvo	44.263
Tratamiento de Anemia con Hierro polimaltosado jarabe y gotas	60.434

Elaborado por: Gestión Zonal de Promoción, Salud Intercultural e Igualdad.
Fuente: Plataforma de seguimiento y monitoreo de indicadores (Dashboard)

Ministerio de Salud Pública

Tabla 33. Número de micronutrientes

MICRONUTRIENTES	CANTIDAD DSITRIBUIDA
Vitamina A	509.043
Hierro multivitaminas y minerales el polvo	2'410.411
Hierro + ácido fólico	5'110.540
Hierro polimaltosado jarabe	8.157
Hierro polimaltosado gotas	5.042

Elaborado por: Gestión Zonal de Promoción, Salud Intercultural e Igualdad.
Fuente: Plataforma de seguimiento y monitoreo de indicadores (Dashboard)

GOBIERNO POR RESULTADO (GPR).

Todos los GPR fueron reportados a tiempo y en verde.

- Porcentaje de instalaciones en las que operan instituciones públicas que cumplen la normativa de espacios 100% libres de humo de tabaco.

Tabla No 34 GPR- Libre de Humo

Nro. Distritos	Nro. Cantones	Nro. Establecimientos Supervisados	% Alcanzado
20	39	146	100% verde

Fuente: Check list 2022

Elaborado por: Mgs. Jeferson Ronquillo Castro

- Porcentaje de establecimientos de salud del Ministerio de Salud Pública que cumplen con los parámetros técnicos de la normativa vigente para la gestión interna de desechos sanitarios.

Tabla No. 35 GPR – Desechos

Reporte	Unidades de Salud	Estado en la herramienta GPR
25 distritos/ Oficinas técnicas	294 establecimientos de salud	100% Verde

Fuente: Matriz de evaluación 2022

Elaborado por: Mgs. Jeferson Ronquillo Castro

Ministerio de Salud Pública

Dirección: Av. Quitumbe Ñan y Av. Amaru Ñan

Código postal: 170146 / Quito-Ecuador

Teléfono: +593-2-3814-400

www.salud.gob.ec

- Porcentaje de establecimientos de salud del Ministerio de Salud Pública que cumplen con los parámetros técnicos de la normativa vigente para la gestión interna de desechos sanitarios.

Seguimiento a las instituciones públicas que cumplen con la normativa de espacios 100% libres de humo de tabaco.

Tabla No. 36 Seguimientos

Nro. Distritos	Nro. Cantones	Nro. Establecimientos Supervisados	% Alcanzado
20	28	87	100% verde

Elaborado por: Mgs. Jeferson Ronquillo, responsable Zonal de la Gestión Interna de Salud Ambiental y Salud en el Trabajo.

Fuente: Informe Técnico 2022

CAPACITACIONES PROMOCIÓN DE LA SALUD Y SALUD AMBIENTAL

Dentro de las actividades de salud ambiental está el empoderamiento del personal de promoción de la salud en temas de:

Tabla No. 37 Capacitaciones realizadas

Número capacitaciones	Temas	Número Participantes
3	Salud ambiental (vector ambiente, promoción)	180
3	Desechos sanitarios (8 horas)	494
2	Salud mental (alcohol y drogas)	60
1	Libre de Humo Virtual	25

Elaborado por: Mgs. Jeferson Ronquillo, Responsable Zonal de la Gestión Interna de Salud Ambiental y Salud en el Trabajo.

Fuente: Informe Técnico, lista de asistencia 2022

Ministerio de Salud Pública

Dirección: Av. Quitumbe Ñan y Av. Amaru Ñan

Código postal: 170146 / Quito-Ecuador

Teléfono: +593-2-3814-400

www.salud.gob.ec

11. GESTIÓN ZONAL DE OPERACIONES Y LOGÍSTICA EN SALUD

11.1. GESTIÓN INTERNA ZONAL DE ABASTECIMIENTO DE MEDICAMENTOS, DISPOSITIVOS MÉDICOS Y OTROS BIENES ESTRATÉGICOS EN SALUD

PRINCIPALES LOGROS

- Ejecución presupuestaria al 97.78% de medicamentos y dispositivos médicos a nivel de Coordinación Zonal 5 Salud.
- Porcentaje de abastecimiento de medicamentos esenciales y vitales del 70,34% (Tabla 1 – Gráfico 1)
- Porcentaje de abastecimiento de dispositivos médicos del 69,88% (Tabla 2 – Gráfico 2)
- Abastecimiento del 100% de medicamentos antirretrovirales en Unidades de Atención Integral (UAI)
- En el periodo fiscal 2022, se generaron 131 órdenes de compra para adquisición de medicamentos por catálogo electrónico para EOD's de Coordinación Zonal 5 Salud, de las cuales se dejaron sin efecto 13 órdenes de compra, acorde a resolución de SERCOP.
- Se levantó información para realizar adquisición por subasta inversa electrónica dentro del proceso de emergencia nacional acorde a Resolución de Declaratoria de Emergencia No. MSP-MSP-2022-0012-R de fecha 22 de junio de 2022 emitida por entonces Ministra de Salud Pública Dra. Ximena Garzón, para EOD's de Coordinación Zonal 5 Salud, de 10 grupos terapéuticos.
- Se levantó información para realizar adquisición por subasta inversa electrónica dentro del proceso de emergencia nacional acorde a Resolución de Declaratoria de Emergencia No. MSP-MSP-2022-0012-R de fecha 22 de junio de 2022 emitida por entonces Ministra de Salud Pública Dra. Ximena Garzón, para EOD's de Coordinación Zonal 5 Salud, de 110 dispositivos médicos de alta rotación para EOD's de Coordinación Zonal 5 Salud.

RESULTADOS

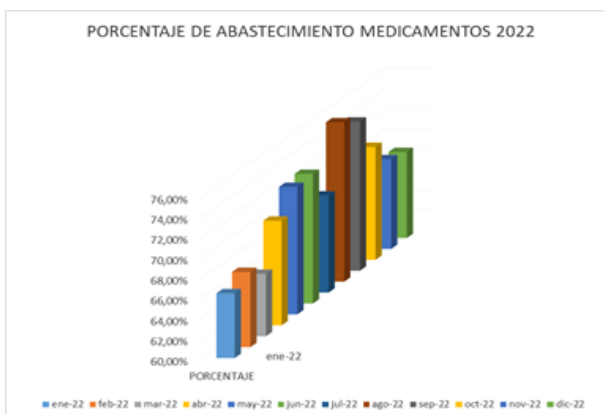
- Se recibió un total de 116 medicamentos correspondientes a órdenes de compra de catálogo electrónico que fueron distribuidos a cada EOD de Coordinación Zonal 5 Salud acorde a entregas recibidas.
- Se recibió cinco entregas de medicamentos adquiridos de compra centralizada por un total de 22 medicamentos, los mismos que se distribuyeron de forma inmediata.

Ministerio de Salud Pública

- Se recibió seis entregas de dispositivos médicos adquiridos de compra centralizada por un total de 32 dispositivos médicos de alta rotación, los cuales se distribuyeron a EOD de forma inmediata

TABLA 38: ABASTECIMIENTO MEDICAMENTOS 2022

MESES	PORCENTAJE
ene-22	66,39%
feb-22	67,42%
mar-22	66,16%
abr-22	70,32%
may-22	72,58%
jun-22	72,79%
jul-22	69,57%
ago-22	75,72%
sep-22	74,71%
oct-22	71,13%
nov-22	68,85%
dic-22	68,49%
PROMEDIO	70,34%



Fuente: Matriz Monitoreo Mensual de Medicamentos 2022
 Elaborado por: Bolívar Reyes Perero

TABLA 37: PORCENTAJE DE ABASTECIMIENTO DE DISPOSITIVOS MEDICOS 2022

MESES	PORCENTAJE
ene-22	70,28%
feb-22	69,83%
mar-22	69,88%
abr-22	70,56%
may-22	78,97%
jun-22	74,00%
jul-22	70,81%
ago-22	69,45%
sep-22	66,77%
oct-22	64,59%
nov-22	63,51%
dic-22	69,86%
PROMEDIO	69,88%



Fuente: Matriz Monitoreo Mensual de Medicamentos 2022
 Elaborado por: Bolívar Reyes Perero

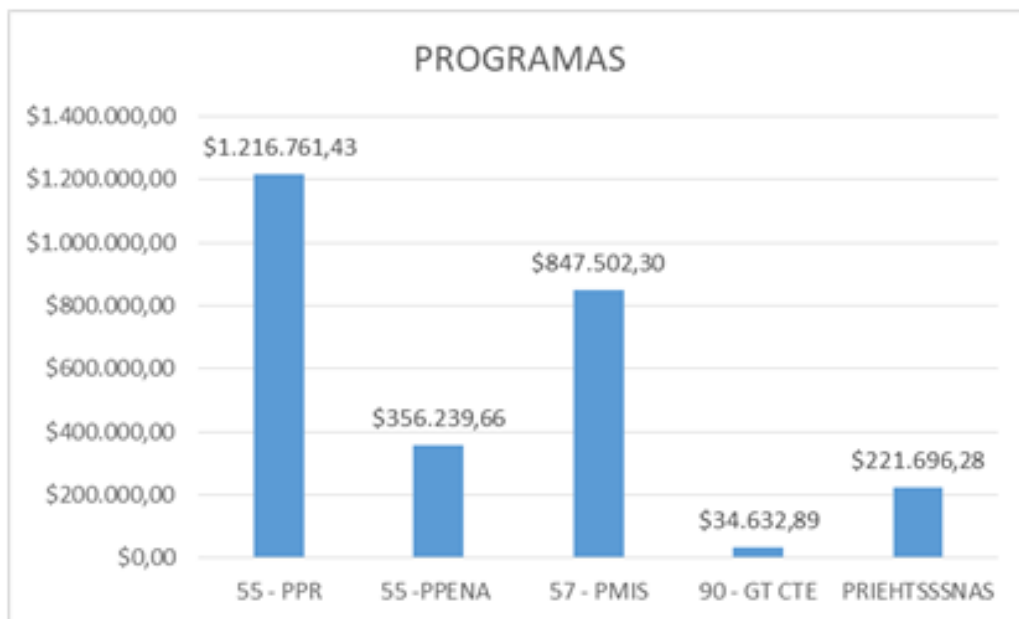
Ministerio de Salud Pública

Dirección: Av. Quitumbe Ñan y Av. Amaru Ñan
 Código postal: 170146 / Quito-Ecuador
 Teléfono: +593-2-3814-400
 www.salud.gob.ec

GESTIÓN INTERNA EQUIPAMIENTO MÉDICO

- El fortalecimiento de la asignación presupuestaria 2022, para gasto corriente de mantenimiento de equipamiento médico del primer nivel con un presupuesto de \$1.482.773,96. El fortalecimiento de la asignación presupuestaria 2022, para gasto corriente de mantenimiento de equipamiento médico del segundo nivel con un presupuesto de \$1.236.807,73.
- Se entregó para primer y segundo nivel, como gasto corriente 2022, para la repotenciación del equipo médico del área de imagen (Tomógrafo, Rayos X Fijo), cambio de tubos, y adquisición de equipos de digitalización, con un presupuesto de 1.436.348,28.
- El fortalecimiento con la compra de accesorios y consumibles de los equipos médicos de las unidades de primer nivel para brindar una atención integral y amigable dentro del Proyecto Ecuador Crece Sin Desnutrición Infantil.

GRAFICO No 9 – Presupuesto por Programa



Elaborado por: Gestión Interna de Infraestructura

Fuente: Cédula Presupuestaria, SOCE, información remitida por las EODs.

Ministerio de Salud Pública

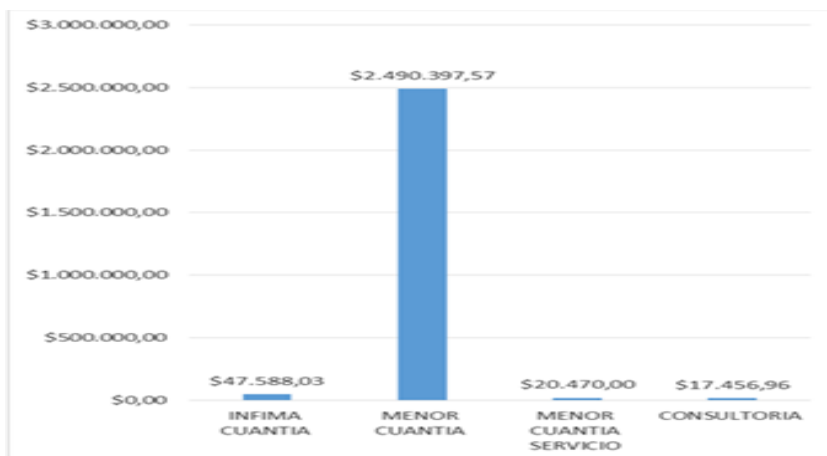
Dirección: Av. Quitumbe Ñan y Av. Amaru Ñan

Código postal: 170146 / Quito-Ecuador

Teléfono: +593-2-3814-400

www.salud.gob.ec

GRAFICO No 10 – Procesos realizados - Equipamiento



Elaborado por: Gestión Interna de Infraestructura
 Fuente: Cédula Presupuestaria, SOCE, información remitida por las EODs.

Como se puede evidenciar en cuadros adjuntos el presupuesto que se ejecutó para mantenimiento de los Centros de Salud, corresponde al Programa 55-PPR; mientras que el 57 se focalizó en los hospitales y así realizar mayor dinamismo al momento de las contrataciones.

Obteniendo el 93,04% en procesos de menor cuantía, garantizando las obras realizadas, según Normativas Vigentes (LOSNCP), siendo este período con mayores procesos concurrentes, aportando a la eficiencia en los recursos

Dicho presupuesto benefició a la obtención de los permisos de funcionamiento, en relación a los reportes presentados a inicios del período 2022.

12. ATENCIÓN OPORTUNA Y DE CALIDAD: ACCESO A SERVICIOS DE SALUD INTEGRALES Y DE CALIDAD, CON ÉNFASIS EN REDES DEL PRIMER NIVEL DE ATENCIÓN, CON MODELOS DE GESTIÓN EFICIENTES Y TRANSPARENTES.

Principales logros

- Suscripción de convenio específico con GAD El Triunfo para intervención en el Hospital Básico El Triunfo.

Ministerio de Salud Pública

- Suscripción de convenio marco de cooperación interinstitucional entre la Coordinación zonal 5 y la Junta de Beneficencia de Guayaquil para la intervención de jornadas médicas solidarias.
- Articulación de la red de hospitales CZS5- cumplimiento estricto de la norma técnica: subsistema de referencia derivación, contrarreferencia, referencia inversa y transferencia del sistema nacional de salud
- Anuencia de brigada médica del 21 al 28 de mayo del 2022 en el Hospital San Francisco de Daule de la Provincia del Guayas para beneficio de 20 pacientes adultos de patologías traumatológicas y cirugías de abdomen.
- Validación de la implementación de inauguración de UCI en el Hospital Martín Icaza - Los Ríos
- Levantamiento de necesidad de especialista de medicina crítica y terapia intensiva en los hospitales de la CZS5.
- Anuencia de brigada medica del 05 al 12 de noviembre del 2022 en el Hospital General Alfredo Noboa de la Provincia de Bolívar para beneficio de pacientes menores de 19 años de cirugías plásticas reconstructivas.
- Validación de Plan Medico Funcional de área de Hemodiálisis para Hospital General Oskar Jandl – Isla San Cristóbal (Galápagos).
- Validación de Plan Medico Funcional de Hospital nuevo (30 camas) Republica del Ecuador – Isla Santa Cruz (Galápagos).

Medicina Transfusional – 2022

- Sensibilización a 3800 personas sobre la importancia de la donación voluntaria de sangre, unidades desconcentradas del MSP, RPIS y RPC.
- Stock componentes sanguíneos en 21 Hospitales que disponen de Servicio de Medicina Transfusional, un total de 365 reportes diarios.
- Stock diario de factores de coagulación en 2 hospitales, con un total de 365 reportes.
- Entrega de 1079 kit de factor VIII de coagulación y 400 kit de factor IX a pacientes hemofílicos en Hospitales Alfredo Noboa Montenegro y General Liborio Panchana.
- 13261 transfusiones sanguíneas realizadas a pacientes que acuden a los hospitales Generales, Básicos y centros Tipo C de la coordinación zonal.
- Asesoramiento y monitoreo de los SMT de la RPIS y RPC: Hospital General IESS Milagro (asesoramiento para la implementación del Servicio de Medicina Transfusional)
- Visita de supervisión previo apertura del SMT del Hospital Básico IESS Guaranda.

Ministerio de Salud Pública

Dirección: Av. Quitumbe Ñan y Av. Amaru Ñan
Código postal: 170146 / Quito-Ecuador
Teléfono: +593-2-3814-400
www.salud.gob.ec

- Dos Capacitaciones realizadas a los responsables de Promoción y Gobernanza distritales sobre actividades de reporte y promoción de la donación voluntaria de Sangre.
- Colecta de sangre en abril con 20 unidades colectadas, realizada en la Azucarera Valdez en la que participaron los funcionarios administrativos de la empresa; 1 colecta masiva en el mes de junio con 323 unidades colectadas en la Universidad Estatal de Milagro; 1 colecta masiva realizada en el mes de diciembre con 119 unidades colectadas en la plaza 15 de mayo de la ciudad de Guaranda.
- Capacitación de la Guía de Práctica clínica de transfusiones sanguíneas, a 165 profesionales de la salud de los Hospitales León Becerra de Milagro, Naranjito, Yaguachi, Salitre, Daule y Hospital IESS Milagro con el fin de fortalecer los conocimientos de los profesionales en la identificación y tratamiento de pacientes con requerimiento de transfusiones sanguíneas.
- Monitoreo y seguimiento permanente a 35 pacientes con diagnóstico de Hemofilia el servicio de Hematología del Hospital Liborio Panchana Sotomayor y Hospital Noboa de Guaranda 341, actas validadas de reuniones del Comité de Medicina Transfusional de los establecimientos que transfunden componentes sanguíneos públicos y privados.

RESULTADOS INSTITUCIONALES

La Gestión Interna de Infraestructura para el período 2022, percibió presupuesto por diferentes programas; con el objetivo de aplicar las normativas de mantenimiento según Acuerdo 099-2020 (Programa 57 – Calidad de los servicios de la Salud), Programa 55-PPR (Ecuador Crece sin Desnutrición Infantil), Programa 55-PPNA (Proyecto de Prevención de Embarazo en niñas y Adolescentes), Programa 24-54 (Reingeniería de la Infraestructura para los servicios de Salud de Segundo y Tercer Nivel – PRIEHSSSTNAS)

El ejercicio de la rendición de cuentas tiene su finalidad de transparentar la gestión de lo público al poner en evidencia las formas de utilización de los fondos públicos. En este sentido, el Ministerio de Salud Pública da cumplimiento al artículo 10 de la Ley Orgánica del Consejo de Participación Ciudadana y Control Social (LOCPCCS) y al artículo 93 de la Ley Orgánica de Participación Ciudadana (LOPC) y a continuación, se detalla la información sobre:

Ministerio de Salud Pública

Dirección: Av. Quitumbe Ñan y Av. Amaru Ñan
Código postal: 170146 / Quito-Ecuador
Teléfono: +593-2-3814-400
www.salud.gob.ec

TABLA No. 1. DATOS GENERALES

DATOS GENERALES	
RUC:	0968594570001
INSTITUCIÓN:	COORDINACIÓN ZONAL 5-SALUD
FUNCIÓN A LA QUE PERTENECE	EJECUTIVA
SECTOR:	MINISTERIO DE SALUD
NIVEL QUE RINDE CUENTAS:	COORDINACIÓN ZONAL 5-SALUD
PROVINCIA:	GUAYAS
CANTÓN:	MILAGRO
PARROQUIA:	MILAGRO
DIRECCIÓN:	AV. 17 SE SEPTIEMBRE Y CRISTOBAL COLON
EMAIL:	Cesar.moran@saludzona5.gob.ec
TELÉFONO:	043713815
PÁGINA WEB O RED SOCIAL:	www.salud.gob.ec

FUENTE: REGISTRO ÚNICO DE CONTRIBUYENTES

ELABORADO POR: GESTIÓN ZONAL DE PLANIFICACIÓN Y PROCESOS ESTRATÉGICOS

TABLA 2: FUNCIÓN A LA QUE PERTENECE

REPRESENTANTE LEGAL	
NOMBRES DEL REPRESENTANTE:	DR. CESAR AUGUSTO MORAN TRIANA
CARGO DEL REPRESENTANTE:	COORDINADOR ZONAL 5-SALUD

FUENTE: REGISTRO ÚNICO DE CONTRIBUYENTES

ELABORADO POR: GESTIÓN ZONAL DE PLANIFICACIÓN Y PROCESOS ESTRATÉGICOS

TABLA 3: RESPONSABLE DEL PROCESO DE RENDICIÓN DE CUENTAS

RESPONSABLE DEL PROCESO DE RENDICIÓN DE CUENTAS	
NOMBRES DEL RESPONSABLE:	ECON. FRANKLIN SANTIAGO ALMEIDA RUIZ
CARGO DEL RESPONSABLE:	RESPONSABLE ZONAL DE PLANIFICACIÓN Y PROCESOS ESTRATÉGICOS
FECHA DE DESIGNACIÓN:	03/05/2023

FUENTE: ACCIÓN DE PERSONAL

ELABORADO POR: GESTIÓN ZONAL DE PLANIFICACIÓN Y PROCESOS ESTRATÉGICOS

TABLA 4: RESPONSABLE DEL REGISTRO DEL INFORME DE RENDICIÓN DE CUENTAS

Ministerio de Salud Pública

Dirección: Av. Quitumbe Ñan y Av. Amaru Ñan

Código postal: 170146 / Quito-Ecuador

Teléfono: +593-2-3814-400

www.salud.gob.ec

RESPONSABLE DEL REGISTRO DEL INFORME DE RENDICIÓN DE CUENTAS	
NOMBRES DEL RESPONSABLE:	ECON. FRANKLIN SANTIAGO ALMEIDA RUIZ
CARGO DEL RESPONSABLE:	RESPONSABLE ZONAL DE PLANIFICACIÓN Y PROCESOS ESTRATÉGICOS
FECHA DE DESIGNACIÓN:	03/05/2023

FUENTE: CONSEJO DE PARTICIPACIÓN CIUDADANA Y CONTROL SOCIAL

ELABORADO POR: GESTIÓN ZONAL DE PLANIFICACIÓN Y PROCESOS ESTRATÉGICOS

TABLA 5: DATOS DEL INFORME

DATOS DEL INFORME	
PERIODO DE RENDICIÓN DE CUENTAS	
FECHA DE INICIO:	01/01/2022
FECHA DE FIN:	31/12/2022

FUENTE: INFORME DE RENDICIÓN DE CUENTAS 2022

ELABORADO POR: GESTIÓN ZONAL DE PLANIFICACIÓN Y PROCESOS ESTRATÉGICOS

TABLA 6: OBJETIVOS ESTRATÉGICOS / FUNCIONES O FINES

OBJETIVOS ESTRATÉGICOS / FUNCIONES O FINES
Incrementar la efectividad de la Gobernanza en el Sistema Nacional de Salud.
Incrementar la investigación en salud.
Incrementar la calidad de la vigilancia, prevención y control sanitario en el Sistema Nacional de Salud.
Incrementar la calidad en la prestación de los servicios de salud.
Incrementar la cobertura de las prestaciones de servicios de salud.
Incrementar la promoción de la salud en la población.
Incrementar la eficiencia institucional en el Ministerio de Salud Pública.

FUENTE: ATRIBUCIONES CONFERIDAS EN LOS ARTÍCULOS 154, NUMERAL 1 DE LA CONSTITUCIÓN DE LA REPÚBLICA DEL ECUADOR, 130 DEL CÓDIGO ORGÁNICO ADMINISTRATIVO Y 17 DEL ESTATUTO DEL RÉGIMEN JURÍDICO Y ADMINISTRATIVO DE LA FUNCIÓN EJECUTIVA.

ELABORADO POR: GESTIÓN ZONAL DE PLANIFICACIÓN Y PROCESOS ESTRATÉGICOS

TABLA 7: COBERTURA INSTITUCIONAL (UAF)

COBERTURA	No. Unidades
BOLÍVAR, GALÁPAGOS, GUAYAS, LOS RÍOS, SANTA ELENA.	294

FUENTE: BASE ESTABLECIMIENTOS DE SALUD RDACAA- REGISTRO DIARIO AUTOMATIZADO DE CONSULTAS Y ATENCIONES AMBULATORIAS, PRAS - PLATAFORMA DE REGISTRO DE ATENCIONES EN SALUD

ELABORADO POR: GESTIÓN ZONAL DE ESTADÍSTICA Y ANÁLISIS DE LA INFORMACIÓN DEL SISTEMA NACIONAL DE SALUD

TABLA 8: COBERTURA TERRITORIAL (EODS)

NIVEL	NO. DE UNIDADES	DESCRIPCIÓN DE LA COBERTURA	COBERTURA
ZONA SALUD	5	BOLÍVAR, GALÁPAGOS, GUAYAS, LOS RÍOS, SANTA ELENA.	2.884,112
BOLÍVAR	54	GUARANDA, CHILLANES, CHIMBO, SAN MIGUEL, CALUMA, ECHEANDIA, LAS NAVES.	217,070
GALÁPAGOS	11	ISABELA, SAN CRISTOBAL, SANTA CRUZ.	34,503
GUAYAS	101	ALFREDO BAQUERIZO MORENO, SIMON BOLIVAR, BALAO, NARANJAL, BALZAR, COLIMES, PALESTINA, ISIDRO AYORA, LOMAS DE SARGENTILLO, PEDRO CARBO, EL EMPALME, EL TRIUNFO, GENERAL ANTONIO ELIZALDE, MILAGRO, CORONEL MARCELINO MARIDUEÑA, NARANJITO, DAULE, NOBOL, SANTA LUCIA, SALITRE, SAN JACINTO DE YAGUACHI, PLAYAS.	1274,982
LOS RÍOS	91	BABA, BABAHOYO, MONTALVO, PUEBLOVIEJO, URDANETA, MOCACHE, QUEVEDO, QUINSALOMA, VENTANAS, PALENQUE, VINCES, BUENA FE, VALENCIA.	939,062
SANTA ELENA	37	SANTA ELENA, LA LIBERTAD, SALINAS.	418,495

FUENTE: BASE ESTABLECIMIENTOS DE SALUD RDACAA- REGISTRO DIARIO AUTOMATIZADO DE CONSULTAS Y ATENCIONES AMBULATORIAS, PRAS- PLATAFORMA DE REGISTRO DE ATENCIONES EN SALUD

ELABORADO POR: GESTIÓN ZONAL DE ESTADÍSTICA Y ANÁLISIS DE LA INFORMACIÓN DEL SISTEMA NACIONAL DE SALUD

TABLA 9: COBERTURA INSTITUCIONAL: UNIDADES DE ATENCIÓN

NIVEL	N° DE UNIDADES	N. USUARIOS	COBERTURA	GÉNERO			NACIONALIDADES O PUEBLOS								
				MASCULINO	FEMENINO	INTERSEXUAL	MONTUBIO	MESTIZO	CHOLO	INDIGENA	AFROECUATORIANO	BLANCO	MULTI	NEGRO	OTRO / NOSA BE/ NO APLICABLE
ZONA SALUD	294	3.238.633	2.884.112	943.540	2.294.963	130	224.235	2843167	3	74.789	2.655	5.651	4.441	4.365	79.327
BOLÍVAR	54	523.709	217.070	173.487	350.217	5	1.958	443.651		70.400	273	523	349	203	6.352
GALÁPAGOS	11	47.852	34.503	15.346	32.501	5	160	43.568		1.874	121	140	81	85	1.823
GUAYAS	101	1.128.673	1.274.982	323.375	805.236	62	127.795	961.982	3	1.205	800	1.621	1.661	1.763	31.843
LOS RÍOS	91	1.073.100	939.062	309.801	763.249	50	91.598	947.641		1.096	923	2.860	1.624	1.833	25.525
SANTA ELENA	37	465.299	418.495	121.531	343.760	8	2.724	446.325		214	538	507	726	481	13.784

FUENTE: Base Establecimientos de Salud RDACAA- Registro Diario Automatizado de Consultas y Atenciones Ambulatorias, PRAS- Plataforma de Registro de Atenciones en Salud

ELABORADO POR: Gestión Zonal de Estadística y Análisis de la Información del Sistema Nacional de Salud

Ministerio de Salud Pública

Dirección: Av. Quitumbe Ñan y Av. Amaru Ñan

Código postal: 170146 / Quito-Ecuador

Teléfono: +593-2-3814-400

www.salud.gob.ec

TABLA 10: IMPLEMENTACIÓN DE POLÍTICAS PÚBLICAS PARA LA IGUALDAD

IMPLEMENTACIÓN DE POLÍTICAS PÚBLICAS PARA LA IGUALDAD	PONGO SI O NO	DESCRIBA LA POLÍTICA IMPLEMENTADA	DETALLE PRINCIPALES RESULTADOS OBTENIDOS	EXPLIQUE CÓMO APORTA EL RESULTADO AL CUMPLIMIENTO DE LAS AGENDAS DE IGUALDAD
IMPLEMENTACIÓN DE POLÍTICAS PÚBLICAS INTERCULTURALES	NO			
IMPLEMENTACIÓN DE POLÍTICAS PÚBLICAS GENERACIONALES	NO			
IMPLEMENTACIÓN DE POLÍTICAS PÚBLICAS DE DISCAPACIDADES	SI	Contribuir a la prevención de discapacidad, así como al diagnóstico precoz y atención temprana	<ul style="list-style-type: none"> • 138.541 tamizajes de neurodesarrollo • Adquisición de 561 kits de neurodesarrollo • 7.814 tamizajes auditivos infantil realizado mediante equipo de emisiones otoacústicas (EOA) 	Actividades destinadas a impulsar la transformación de estructuras personales, sociales e institucionales, para atenuar los principales factores de riesgo generadores de discapacidad, fomentar el diagnóstico precoz y la atención temprana
		Garantizar a las personas con discapacidad ejercer su derecho a la salud	<ul style="list-style-type: none"> • 713.872 atenciones en servicios de rehabilitación • 11.215 atenciones en servicios de audiología • Capacitación a 70 profesionales en Fortalecimiento para la Calificación de Discapacidades • Acreditación de 2.665 personas con discapacidad • Adquisición de audífono en HG. Alfredo Noboa (209), HG. Martín Icaza (130), HB. República del Ecuador (86), • Recepción de 590.580 unidades de pañales (6.654 bultos) • Procesos de compras de 6.351 AT (1.170 colchones antiescaras, 592 andadores, 1.012 bastones, 250 	Actividades orientadas a ampliar, mejorar y asegurar el acceso de las personas con discapacidad a los servicios de salud, con capacidad de respuesta a necesidades específicas, tratamiento y rehabilitación

			muletas, 3.327 sillas de ruedas), recepción programada para 2023 <ul style="list-style-type: none"> Entrega de 215 (133 HMI Y 82 HRE) audífonos retroauriculares Entrega de 233 AT de movilidad y autocuidado 	
IMPLEMENTACIÓN DE POLÍTICAS PÚBLICAS DE GÉNERO	SI	Norma de Atención Integral a Víctimas de Violencia Basada en Género y Otras Violaciones de Derechos Humanos	Se han realizado diversas actividades de sensibilización para prevención de la Violencia de género, intramurales y Extramurales. Se ha notificado a través los casos de violencia de género a través del Formulario 094 a las Autoridades competentes: Fiscalía, Policía, etc	https://z5box.saludzona5.gob.ec/index.php/s/r2ynqnGX2WA96s0
IMPLEMENTACIÓN DE POLÍTICAS PÚBLICAS DE MOVILIDAD HUMANA	SI	Ley de Movilidad Humana	Actividades de promoción de los derechos de las Personas en Movilidad Humana. Se les ha brindado la atención en salud Aunque ni hayan tenido documento de Identidad.	https://z5box.saludzona5.gob.ec/index.php/s/xu6X36NmGdNXOnP

FUENTE: GESTIÓN INTERNA ZONAL DE SERVICIOS DE DISCAPACIDAD, REHABILITACIÓN Y RECUPERACIÓN – GESTIÓN ZONAL DE PROMOCIÓN DE LA SALUD.

ELABORADO POR: GESTIÓN INTERNA ZONAL DE SERVICIOS DE DISCAPACIDAD, REHABILITACIÓN Y RECUPERACIÓN – GESTIÓN ZONAL DE PROMOCIÓN DE LA SALUD.

TABLA 11: PLANIFICACIÓN PARTICIPATIVA

PLANIFICACIÓN PARTICIPATIVA	PONGA SI o NO	LINK AL MEDIO DE VERIFICACIÓN PUBLICADO EN LA PAG. WEB DE LA INSTITUCIÓN
SE HAN IMPLEMENTADO MECANISMOS DE PARTICIPACIÓN CIUDADANA PARA LA FORMULACIÓN DE POLÍTICAS Y PLANES INSTITUCIONALES	SI	https://z5box.saludzona5.gob.ec/index.php/s/UAafP2eSbW2yOcr
SE COORDINA CON LAS INSTANCIAS DE PARTICIPACIÓN EXISTENTES EN EL TERRITORIO	SI	https://z5box.saludzona5.gob.ec/index.php/s/UAafP2eSbW2yOcr

FUENTE: MATRIZ DE ACTIVIDADES DE PROMOCIÓN DE LA SALUD

ELABORADO POR: GESTIÓN ZONAL DE PROMOCIÓN, SALUD INTERCULTURAL E IGUALDAD

TABLA 12: MECANISMOS DE PARTICIPACIÓN CIUDADANA:

Ministerio de Salud Pública

Dirección: Av. Quitumbe Ñan y Av. Amaru Ñan

Código postal: 170146 / Quito-Ecuador

Teléfono: +593-2-3814-400

www.salud.gob.ec

MECANISMOS DE PARTICIPACIÓN CIUDADANA	PONGA SI O NO	NÚMERO DE MECANISMOS IMPLEMENTADOS EN EL AÑO	LINK AL MEDIO DE VERIFICACIÓN PUBLICADO EN LA PAG. WEB DE LA INSTITUCIÓN
AUDIENCIA PÚBLICA	NO		
CONSEJOS CONSULTIVOS	NO		
CONSEJOS CIUDADANOS SECTORIALES	NO		
DIÁLOGOS PERIÓDICOS DE DELIBERACIÓN	NO		
AGENDA PÚBLICA DE CONSULTA A LA CIUDADANÍA	NO		
OTROS	NO		

FUENTE: MATRIZ DE ACTIVIDADES DE PROMOCIÓN DE LA SALUD

ELABORADO POR: GESTIÓN ZONAL DE PROMOCIÓN, SALUD INTERCULTURAL E IGUALDAD

TABLA 13: MECANISMOS DE CONTROL SOCIAL:

MECANISMOS DE CONTROL SOCIAL GENERADOS POR LA COMUNIDAD	PONGA SI O NO	NÚMERO DE MECANISMOS	LINK AL MEDIO DE VERIFICACIÓN PUBLICADO EN LA PAG. WEB DE LA INSTITUCIÓN
VEEDURÍAS CIUDADANAS	SI	247	https://z5box.saludzona5.gob.ec/index.php/s/UAafP2eSbW2yOcr
OBSERVATORIOS CIUDADANOS	NO		
DEFENSORÍAS COMUNITARIAS	NO		
COMITÉS DE USUARIOS DE SERVICIOS	NO		
OTROS	NO		

FUENTE: MATRIZ DE ACTIVIDADES DE PROMOCIÓN DE LA SALUD

ELABORADO POR: GESTIÓN ZONAL DE PROMOCIÓN, SALUD INTERCULTURAL E IGUALDAD

TABLA 14: PROCESO DE RENDICIÓN DE CUENTAS

FASE	PASOS DEL PROCESO DE RENDICIÓN DE CUENTAS	PONGA SI O NO	DESCRIBA LA EJECUCIÓN DE LOS PASOS	LINK AL MEDIO DE VERIFICACIÓN PUBLICADO EN LA PAG. WEB DE LA INSTITUCIÓN
FASE 0	CONFORMACIÓN DEL EQUIPO DE RENDICIÓN DE CUENTAS	SI	SE REALIZO LA REUNÓN CON LOS	https://z5box.saludzona5.gob.ec/

Ministerio de Salud Pública

Dirección: Av. Quitumbe Ñan y Av. Amaru Ñan

Código postal: 170146 / Quito-Ecuador

Teléfono: +593-2-3814-400

www.salud.gob.ec

			RESPONSABLES DEL PROCESO CON FINES DE ESTABLECER RESPONSABILIDADES	index.php/s/txJbtm9RkaEXD6T
FASE 0	DISEÑO DE LA PROPUESTA DEL PROCESO DE RENDICIÓN DE CUENTAS	SI	SE REMITIO EL ACTA DE CONFORMACIÓN DEL EQUIPO	https://z5box.saludzona5.gob.ec/index.php/s/txJbtm9RkaEXD6T
FASE 1	EVALUACIÓN DE LA GESTIÓN INSTITUCIONAL:	SI	SE ESTABLECIO EL CRONOGRAMA DE GESTIÓN	https://z5box.saludzona5.gob.ec/index.php/s/5M6Z2hcK7mEKfag
FASE 1	LLENADO DEL FORMULARIO DE INFORME DE RENDICIÓN DE CUENTAS ESTABLECIDO POR EL CPCCS	EN PROCESO	CONSOLIDADO	https://z5box.saludzona5.gob.ec/index.php/s/5M6Z2hcK7mEKfag
FASE 1	REDACCIÓN DEL INFORME DE RENDICIÓN DE CUENTAS	SI	INFORME FINAL	https://z5box.saludzona5.gob.ec/index.php/s/5M6Z2hcK7mEKfag
FASE 1	SOCIALIZACIÓN INTERNA Y APROBACIÓN DEL INFORME DE RENDICIÓN DE CUENTAS POR PARTE DE LOS RESPONSABLES		28 DE ABRIL	https://z5box.saludzona5.gob.ec/index.php/s/5M6Z2hcK7mEKfag
FASE 2	DIFUSIÓN DEL INFORME DE RENDICIÓN DE CUENTAS A TRAVÉS DE DISTINTOS MEDIOS		12 DE MAYO	https://z5box.saludzona5.gob.ec/index.php/s/zB9n9DU7JtMYkSm
FASE 2	PLANIFICACIÓN DE LOS EVENTOS PARTICIPATIVOS		EN TRAMITE	https://z5box.saludzona5.gob.ec/index.php/s/zB9n9DU7JtMYkSm
FASE 2	REALIZACIÓN DEL EVENTO DE RENDICIÓN DE CUENTAS A LA CIUDADANÍA		12 DE MAYO 2023	https://z5box.saludzona5.gob.ec/index.php/s/zB9n9DU7JtMYkSm
FASE 2	RINDIÓ CUENTAS A LA CIUDADANÍA EN LA PLAZO ESTABLECIDO		12 DE MAYO 2023	https://z5box.saludzona5.gob.ec/index.php/s/zB9n9DU7JtMYkSm
FASE 2	INCORPORACIÓN DE LOS APORTES CIUDADANOS EN EL INFORME DE RENDICIÓN DE CUENTAS		30 DE JUNIO 2023	Tabla No 16
FASE 3	ENTREGA DEL INFORME DE RENDICIÓN DE CUENTAS AL CPCCS, A TRAVÉS DEL INGRESO DEL INFORME EN EL SISTEMA VIRTUAL		30 DE JUNIO 2023	https://z5box.saludzona5.gob.ec/index.php/s/amOVyA4mTQSZtc

Ministerio de Salud Pública

Dirección: Av. Quitumbe Ñan y Av. Amaru Ñan

Código postal: 170146 / Quito-Ecuador

Teléfono: +593-2-3814-400

www.salud.gob.ec



DESCRIBA LOS PRINCIPALES APORTES CIUDADANOS RECIBIDOS:

- Dentro del primer nivel atención en salud se realizan captaciones oportunas a grupos prioritarios y vulnerables en salidas extramurales e intramurales. En las unidades operativas se realizan los agendamientos para los controles prenatales de manera manual, demanda espontánea y por agendamiento del 171. De existir algún riesgo obstétrico que no se pueda resolver dentro del primer nivel, la gestante será referida al segundo nivel de atención para ser valorada por el especialista, el cual, una vez controlado el riesgo, deberá realizar la contrareferencia al primer nivel de atención para continuar con el control prenatal control prenatal
- Como MSP se solicita a la ciudadanía que asistan a los controles mensuales al centro de salud más cercano, de esta manera se puede entregar todas las prestaciones de salud, como la entrega de micronutrientes y la consejería nutricional.
- El cantón Santa Lucía cuenta con una unidad de salud móvil, Alfa 29, que al momento se encuentra en proceso de mantenimiento correctivo y preventivo correspondiente a la plurianual 2023, y al momento se genera contingente con unidades cercanas ancladas a cantones aledaños
- Mediante una correcta dispensarización de agendamiento del agente contratado CNT; además, comunicar a los usuarios que se

Ministerio de Salud Pública

	<p>pueden presentar en los centros de salud de la zona 5, para atención por demanda espontánea en los casos que no pueden realizar agendamiento por los canales oficiales; también cuando acudan a los centros de salud sean valorados y organizado mediante cronograma de atención acorde al estado de salud.</p> <ul style="list-style-type: none"> • El centro de salud de la comunidad Pechiche de Santa Elena, se encuentra abastecido de medicamentos para combatir enfermedades crónicas como hipertensión y diabetes, entre los cuales tenemos: Losartan, Enalapril, amlodipino, metformina, insulina y a su vez también cuenta con medicamentos para enfermedades transmisibles por vectores como Dengue y Paludismo, entre ellos analgésicos como paracetamol en todas sus presentaciones, sales de rehidratación oral y primaquina. • La participación de la comunidad es uno de los grandes retos en los programas de salud y que esto significa generar un proceso de cambio en las relaciones de poder en las dinámicas comunitarias, así como aceptar y conocer la dinámica de los contextos locales con el objetivo de crear estrategias organizadas localmente con base en la conformación de redes comunitarias encaminadas a llevar a cabo un control social en el tema de la salud.
--	---

FUENTE: LINEAMIENTOS RENDICIÓN DE CUENTAS

ELABORADO POR: GESTIÓN ZONAL DE PLANIFICACIÓN Y GESTIÓN ESTRATÉGICA

Ministerio de Salud Pública

Dirección: Av. Quitumbe Ñan y Av. Amaru Ñan

Código postal: 170146 / Quito-Ecuador

Teléfono: +593-2-3814-400

www.salud.gob.ec

TABLA 15: DATOS DE LA DELIBERACIÓN PÚBLICA Y EVALUACIÓN CIUDADANA DE RENDICIÓN DE CUENTAS:

Fecha en que se realizó la deliberación pública y evaluación ciudadana de rendición de cuentas:	N° DE USUARIOS	GÉNERO			NACIONALIDADES O PUEBLOS					
		MASCULINO	FEMENINO	GLBTI	MONTUBIO	MESTIZO	CHOLO	INDIGENA	AFROECUATORIANO	
25/05/2022	187	77	110	0	21	162	0	4	0	

FUENTE: LISTADO ASISTENTES DELIBERACION PUBLICA

ELABORADO POR: GESTIÓN ZONAL DE PROMOCIÓN, SALUD INTERCULTURAL E IGUALDAD

TABLA 16: INCORPORACIÓN DE LOS APORTES CIUDADANOS DE LA RENDICIÓN DE CUENTAS DEL AÑO ANTERIOR EN LA GESTIÓN INSTITUCIONAL

DESCRIBA LOS PRINCIPALES APORTES CIUDADANOS REPORTADOS EN LA RENDICIÓN DE CUENTAS DEL PERIODO ANTERIOR	SE INCORPORÓ EL APORTE CIUDADANO EN LA GESTIÓN INSTITUCIONAL ? PONGA SÍ O NO	PORCENTAJE DE AVANCES DE CUMPLIMIENTO	DESCRIPCIÓN DE RESULTADOS	LINK AL MEDIO DE VERIFICACIÓN
¿En el Distrito 02D01 cuentan en la actualidad con una sola unidad operativa que brinda la calificación de discapacidades, por qué no se apertura este servicio en otras unidades operativas que sean más cercanas a la cabecera cantonal, para de esta manera sea más fácil el traslado de las personas con discapacidad que buscan este servicio?	SI	100%	Desde febrero del 2022 está habilitado el equipo de Chimbo que queda a 20 minutos de Guaranda, el que suplente la necesidad de los usuarios con discapacidad de la capital de Bolívar.	https://z5box.saludzona5.gob.ec/index.php/s/LC0htw9FIICRL8i
¿Por qué la población no acude a administrarse la dosis de refuerzo	SI	La vacunación contra COVID,	La no obligatoriedad de la aplicación de la dosis de refuerzo.	https://z5box.saludzona5.gob.ec/index.php/s/LC0htw9FIICRL8i

Ministerio de Salud Pública

Dirección: Av. Quitumbe Ñan y Av. Amaru Ñan

Código postal: 170146 / Quito-Ecuador

Teléfono: +593-2-3814-400

www.salud.gob.ec

en el mismo porcentaje con relación a la primera y segunda dosis?		alcanzó en la administración de primeras dosis con un promedio del 95%	Los indicadores de disminución de casos COVID.	gob.ec/index.php/s/LC0htw9FIICRL8i
¿Se mantendrá la estrategia de médico del barrio en beneficio de los grupos prioritarios?	SI	100%	Si se mantendrá la estrategia médica del barrio en beneficio de los grupos prioritarios Ya no se denomina a la estrategia el médico del barrio sin embargo el Ministerio sigue brindando atención a los grupos vulnerables en territorio	https://z5box.saludzona5.gob.ec/index.php/s/LC0htw9FIICRL8i
¿Qué estrategias utiliza el MSP para mejorar la relación médico - paciente en el marco de los derechos	SI	100%	Visitas domiciliarias por parte de la estrategia Medico del Barrio y su equipo integral. Búsqueda activa de pacientes prioritarios y vulnerables. Reuniones intersectoriales para captación, atención y vacunación de los pacientes de acuerdo a grupos etarios. Atenciones integrales por ciclos de vida, Atenciones a los pacientes en los Gerontológicos. Consultas por Controles del Primer Año de Vida, Captación y controles de mujeres embarazadas, Tomas de tamizaje metabólico neonatales. Cobertura de control niño sano en menores de 5 años. Tamizaje de cáncer cérvico - uterino en establecimientos de primer nivel del Ministerio de Salud Pública. Atenciones, seguimiento e inmunización a pacientes PPL correspondientes a los CPL Los Ríos 1, Los Ríos 2 y Bolívar 1. Brigadas de vacunación contra covid 19. Brigadas de atenciones médicas en poblaciones de difícil acceso. Tamizajes COVID 19 en domicilios. Anuencias a favor de las Prefecturas y demás entidades. Atenciones y seguimiento de pacientes con Síndrome de Turner, mucopolisacáridos, síndrome de Laron, entre otros. - Referencias,	https://z5box.saludzona5.gob.ec/index.php/s/LC0htw9FIICRL8i

Ministerio de Salud Pública

Dirección: Av. Quitumbe Ñan y Av. Amaru Ñan
Código postal: 170146 / Quito-Ecuador
Teléfono: +593-2-3814-400
www.salud.gob.ec

			contrarreferencias a otros niveles de atención según la necesidad del paciente.	
¿Considerando el alto índice de embarazo en adolescentes qué hay en el país, y sabiendo que esto no es solo un problema de salud pública sino también social, económico y hasta cultural. Qué acciones interinstitucionales ha realizado el Ministerio de salud pública para el trabajo en adolescentes en nuestro territorio con el fin de disminuir la incidencia de embarazo en adolescentes?	SI	80%	Las acciones que se han realizado son: - Fomentamos el acceso a las y los adolescentes (libre demanda o por derivación) a una atención efectiva, integral y amigable en Salud Sexual y Salud Reproductiva. - Desarrollamos estrategias comunicacionales y educomunicacionales para aportar al cambio de patrones socioculturales que normalizan la violencia basada en género con énfasis en violencia sexual, violencia en el noviazgo, las uniones tempranas y el embarazo en niñas y adolescentes en el marco de las mesas intersectoriales (MIES-MINEDUC, SDH (Secretaría de Derechos Humanos) Y MSP). - Adicionalmente trabajamos con Plan Internacional en transferencia metodológicas de zonas libres de embarazos en adolescentes y UZDI (Unidad zonal de desarrollo integral, para adolescentes infractores) en talleres sobre Derechos Sexuales y Derechos Reproductivos y talleres Psicoemocionales con los padres.	https://z5box.saludzona5.gob.ec/index.php/s/LC0htw9FIICRL8j
¿Qué estrategias implementa la CZS5 para articular con fiscalía en los casos de notificación del formulario 094 que no son recibidos en la gran mayoría de los casos?	SI	100%	Se ha notificado a nivel nacional con la finalidad de alertar y puedan gestionar directamente con fiscalía general del estado sobre los casos que no son recibidos por el convenio que existe entre MSP-FISCALÍA Y SERVICIO NACIONAL DE MEDICINA LEGAL Y CIENCIA	
Nos comprometemos con el centro de salud en ir de la mano en el trabajo realizado en diferentes programas para elevar la calidad de salud en nuestro territorio	SI	100%	La participación de la comunidad es uno de los grandes retos en los programas de salud y que esto significa generar un proceso de cambio en las relaciones de poder en las dinámicas comunitarias, así como aceptar y conocer la dinámica de los contextos locales	https://z5box.saludzona5.gob.ec/index.php/s/LC0htw9FIICRL8j
Nos comprometemos a asistir a las reuniones realizadas por	SI	100%		https://z5box.saludzona5.gob.ec/index.php/s/LC0htw9FIICRL8j

Ministerio de Salud Pública

parte del centro de salud para participar activamente.			con el objetivo de crear estrategias organizadas localmente con base en la conformación de redes comunitarias encaminadas a llevar a cabo un control social en el tema de la salud	gob.ec/index.php/s/LC0htw9FIICRL8i
Nosotros como comunidad debemos apoyar para que los controles médicos que no ameritan emergencia llamar al 171 y tener al menos 3 controles anuales en caso de no tener enfermedad	SI	100%		https://z5box.saludzona5.gob.ec/index.php/s/LC0htw9FIICRL8i
Apoyar mediante nuestro rol de vigilantes comunitarios, a los médicos en caso de tener conocimiento de algún paciente que necesite de manera urgente atención médica a domicilio.	SI	100%		https://z5box.saludzona5.gob.ec/index.php/s/LC0htw9FIICRL8i

FUENTE: APORTES CIUDADANOS

ELABORADO POR: GESTIÓN ZONAL DE PROMOCIÓN, SALUD INTERCULTURAL E IGUALDAD

TABLA 17: DIFUSIÓN Y COMUNICACIÓN DE LA GESTIÓN INSTITUCIONAL:

MEDIOS DE VERIFICACIÓN	No. DE MEDIOS	PORCENTAJE DEL PPTO. DEL PAUTAJE QUE SE DESTINA A MEDIOS LOCALES Y REGIONALES	PORCENTAJE DEL PPTO. DEL PAUTAJE QUE SE DESTINA A MEDIOS NACIONALES	PORCENTAJE DEL PPTO. DEL PAUTAJE QUE SE DESTINA A MEDIOS INTERNACIONALES	LINK AL MEDIO DE VERIFICACIÓN PÚBLICA EN LA PAG. WEB DE LA INSTITUCIÓN	NOMBRE DE MEDIO	MONTO	MINUTOS
Radio	N/A							
Prensa	N/A							
Televisión	N/A							
Medios digitales	N/A							

FUENTE: MEDIOS DE COMUNICACIÓN

ELABORADO POR: GESTIÓN ZONAL DE COMUNICACIÓN IMAGEN Y PRENSA

Ministerio de Salud Pública

Dirección: Av. Quitumbe Ñan y Av. Amaru Ñan
Código postal: 170146 / Quito-Ecuador
Teléfono: +593-2-3814-400
www.salud.gob.ec

TABLA 18: TRANSPARENCIA Y ACCESO A LA INFORMACIÓN DE LA GESTIÓN INSTITUCIONAL Y DE SU RENDICIÓN DE CUENTAS

MECANISMOS ADOPTADOS	PONGA SI O NO	LINK AL MEDIO DE VERIFICACIÓN PUBLICADO EN LA PÁG. WEB DE LA INSTITUCIÓN
PUBLICACIÓN EN LA PÁG. WEB DE LOS CONTENIDOS ESTABLECIDOS EN EL ART. 7 DE LA LOTAIP	SI	https://almacenamiento.msp.gob.ec/index.php/s/y95AYAR1hJbVbK1
PUBLICACIÓN EN LA PÁG. WEB DEL INFORME DE RENDICIÓN DE CUENTAS Y SUS MEDIOS DE VERIFICACIÓN ESTABLECIDOS EN EL LITERAL M, DEL ART. 7 DE LA LOTAIP	SI	https://almacenamiento.msp.gob.ec/index.php/s/y95AYAR1hJbVbK1

FUENTE: PAGINA WEB

ELABORADO POR: GESTIÓN ZONAL DE PLANIFICACIÓN Y PROCESOS ESTRATÉGICOS.

TABLA 19: PLANIFICACIÓN: SE REFIERE A LA ARTICULACIÓN DE POLÍTICAS PÚBLICAS

LA INSTITUCIÓN TIENE ARTICULADO EL PLAN ESTRATÉGICO INSTITUCIONAL	PONGA SI O NO	LINK AL MEDIO DE VERIFICACIÓN PUBLICADO EN LA PÁG. WEB DE LA INSTITUCIÓN
LA INSTITUCIÓN TIENE ARTICULADAS SUS POA AL PLAN NACIONAL DE DESARROLLO	SI	https://z5box.saludzona5.gob.ec/index.php/s/t7mLxlfIM9tM5uZ
EL POA ESTÁ ARTICULADO AL PLAN ESTRATÉGICO	SI	https://z5box.saludzona5.gob.ec/index.php/s/t7mLxlfIM9tM5uZ

FUENTE: PLAN OPERATIVO ANUAL 2022

ELABORADO POR: GESTIÓN ZONAL DE PLANIFICACIÓN Y PROCESOS ESTRATÉGICOS

TABLA 20: CUMPLIMIENTO DE LA EJECUCIÓN PROGRAMÁTICA

OBJETIVOS ESTRATEGICOS/COMPETENCIAS EXCLUSIVAS	META POA		INDICADORES	RESULTADOS		% CUMPLIMIENTO DE LA GESTIÓN	DESCRIPCIÓN DE LA GESTIÓN POR META	DESCRIPCIÓN DE COMO APORTA EL RESULTADO ALCANZADO AL LOGRO
	N. DE META	DESCRIPCIÓN		TOTALES PLANIFICADOS	TOTALES CUMPLIDOS			
OE6 Incrementar la investigación en salud	100	GASTO CORRIENTE		17.361.680,56	17.203.103,72	99.08 %	se obtuvo una muy alta ejecución superior al 94%	Brindar una atención de calidad y calidez
	100	GASTO INVERSIÓN		6.583.119,56	3.726.217,10	56.60 %	se obtuvo una muy alta ejecución superior al 94%	Brindar una atención de calidad y calidez

FUENTE: SISTEMA ESIGEF

ELABORADO POR: GESTIÓN ZONAL DE PLANIFICACIÓN Y GESTIÓN ESTRATÉGICA

TABLA 21: CUMPLIMIENTO DE LA EJECUCIÓN PRESUPUESTARIA

TIPO	DESCRIPCIÓN	PRESUPUESTO PLANIFICADO	PRESUPUESTO EJECUTADO	LINK AL MEDIO DE VERIFICACIÓN PUBLICADO EN LA PÁG. WEB DE LA INSTITUCIÓN
51	EGRESOS EN PERSONAL	14.579.496,98	14.579.496,98	https://z5box.saludzona5.gob.ec/index.php/s/tfrBMutl9EevcOO
53	BIENES Y SERVICIOS DE CONSUMO	2.553.114,67	2.412.596,61	https://z5box.saludzona5.gob.ec/index.php/s/tfrBMutl9EevcOO

Ministerio de Salud Pública

Dirección: Av. Quitumbe Ñan y Av. Amaru Ñan

Código postal: 170146 / Quito-Ecuador

Teléfono: +593-2-3814-400

www.salud.gob.ec

57	OTROS EGRESOS CORRIENTES	42.379,74	33.320,96	https://z5box.saludzona5.gob.ec/index.php/s/tfrBMutl9EevcOO
58	TRANSFERENCIAS O DONACIONES CORRIENTES	173.946,99	173.946,99	https://z5box.saludzona5.gob.ec/index.php/s/tfrBMutl9EevcOO
71	EGRESOS EN PERSONAL PARA INVERSIÓN	540.986,40	418.377,71	https://z5box.saludzona5.gob.ec/index.php/s/tfrBMutl9EevcOO
73	BIENES Y SERVICIOS PARA INVERSIÓN	3.060.919,16	1.016.866,74	https://z5box.saludzona5.gob.ec/index.php/s/tfrBMutl9EevcOO
84	BIENES DE LARGA DURACIÓN (PROPIEDADES PLANTA Y EQUIPO)	12.742,18	2.290.972,65	https://z5box.saludzona5.gob.ec/index.php/s/tfrBMutl9EevcOO
99	OTROS PASIVOS	1.207.181,49	3.742,18	https://z5box.saludzona5.gob.ec/index.php/s/tfrBMutl9EevcOO

FUENTE: SISTEMA ESIGEF

ELABORADO POR: GESTIÓN ZONAL DE PLANIFICACIÓN Y GESTIÓN ESTRATÉGICA

TABLA 22: PRESUPUESTO INSTITUCIONAL

TOTAL DE PRESUPUESTO INSTITUCIONAL CODIFICADO	GASTO CORRIENTE PLANIFICADO	GASTO CORRIENTE EJECUTADO	GASTO DE INVERSIÓN PLANIFICADO	GASTO DE INVERSIÓN EJECUTADO	% EJECUCIÓN PRESUPUESTARIA
23.944.800,12	17.361.680,56	17.203.103,72	6.583.119,56	3.726.217,10	87.40%

FUENTE: SISTEMA ESIGEF

ELABORADO POR: GESTIÓN ZONAL DE PLANIFICACIÓN Y GESTIÓN ESTRATÉGICA

Ministerio de Salud Pública

Dirección: Av. Quitumbe Ñan y Av. Amaru Ñan
 Código postal: 170146 / Quito-Ecuador
 Teléfono: +593-2-3814-400
 www.salud.gob.ec

TABLA 23: PROCESOS DE CONTRATACIÓN Y COMPRAS PÚBLICAS DE BIENES Y SERVICIOS

TIPO DE CONTRATACIÓN (CATÁLOGO ELECTRÓNICO, COTIZACIÓN, ÍNFIMA CUANTÍA, MENOR CUANTÍA B Y S, PUBLICACIÓN, RÉGIMEN ESPECIAL (Todos los procesos), SUBASTA INVERSA ELECTRÓNICA)	ESTADO ACTUAL				LINK AL MEDIO DE VERIFICACIÓN PUBLICADO EN LA PAG. WEB DE LA INSTITUCIÓN
	Número Total Adjudicados	Valor Total Adjudicados	Número Total Finalizados/Ejecutados	Valor Total Finalizados/Ejecutados	
CATALOGO ELECTRONICO	222	\$5.838.649,15	112	\$3.291.074,13	
SUBASTA INVERSA	21	\$2.198.239,57	13	\$763.992,99	
INFIMA CUANTIA	25	\$100.995,93	25	\$100.995,93	
MENOR CUANTIA BS	2	\$60.441,55	2	\$60.441,55	
MENOR CUANTIA OBRAS	1	\$41.096,34	0	0	
LICITACION DE SEGUROS	1	\$29.448,50	1	\$29.448,50	
PROCEDIMIENTO ESPECIAL	1	\$8.100,00	1	\$8.100,00	https://z5box.saludzona5.gob.ec/index.php/s/fD5ullYLwqw3wd1

FUENTE: MATRIZ DONACIONES

ELABORADO POR: GESTIÓN ZONAL ADMINISTRATIVO.

TABLA 24: ENAJENACIÓN, DONACIONES Y EXPROPIACIONES DE BIENES

Ministerio de Salud Pública

Dirección: Av. Quitumbe Ñan y Av. Amaru Ñan

Código postal: 170146 / Quito-Ecuador

Teléfono: +593-2-3814-400

www.salud.gob.ec

TIPO	BIEN	VALOR TOTAL	LINK AL MEDIO DE VERIFICACIÓN PUBLICADO EN LA PAG. WEB DE LA INSTITUCIÓN
DONACIONES REALIZADAS	SILLAS DE OFICINA TPM HB-QZY-0904 ALTA CON SOPORTE DE BRAZOS 95CM COLOR NEGRO (17 UNIDADES)	\$53.57	https://z5box.saludzona5.gob.ec/index.php/s/fD5ullYLwqw3wd1
DONACIONES REALIZADAS	REGULADORES DE VOLTAJE REFRILINE 2000 (18 UNIDADES)	\$76.51	https://z5box.saludzona5.gob.ec/index.php/s/fD5ullYLwqw3wd1
DONACIONES REALIZADAS	IMPRESORAS EPSON L3210 (25 UNIDADES)	\$194.90	https://z5box.saludzona5.gob.ec/index.php/s/fD5ullYLwqw3wd1
DONACIONES REALIZADAS	COMPUTADOR DESKTOP HP400 G7 SFF I7/8G/SSD 1TB/WIN10PRO (19 UNIDADES)	\$1,185.00	https://z5box.saludzona5.gob.ec/index.php/s/fD5ullYLwqw3wd1
DONACIONES REALIZADAS	MONITOR HP 19.5 PULGADAS (19 UNIDADES)	\$125.00	https://z5box.saludzona5.gob.ec/index.php/s/fD5ullYLwqw3wd1
DONACIONES REALIZADAS	TCW3000AC E003/017 REFRIGERADOR /CONGELADOR (19 UNIDADES)	\$3,539.00	https://z5box.saludzona5.gob.ec/index.php/s/fD5ullYLwqw3wd1

FUENTE: MATRIZ DE DONACIONES

ELABORADO POR: ING. ANDREA BALLADARES

Ministerio de Salud Pública

Dirección: Av. Quitumbe Ñan y Av. Amaru Ñan

Código postal: 170146 / Quito-Ecuador

Teléfono: +593-2-3814-400

www.salud.gob.ec

TABLA 25: INCORPORACIÓN DE RECOMENDACIONES Y DICTÁMENES POR PARTE DE LAS ENTIDADES DE LA FUNCIÓN DE TRANSPARENCIA Y CONTROL SOCIAL, Y LA PROCURADURÍA GENERAL DEL ESTADO

ENTIDAD QUE RECOMIENDA	NO. DE INFORME DE LA ENTIDAD QUE RECOMIENDA	NO. DE INFORME DE CUMPLIMIENTO	% DE CUMPLIMIENTO DE LAS RECOMENDACIONES	OBSERVACIONES	LINK AL MEDIO DE VERIFICACIÓN PUBLICADO EN LA PÁG. WEB DE LA INSTITUCIÓN
CONTRALORÍA GENERAL DEL ESTADO.	4	0	-	PENDIENTE EN REVISIÓN POR LA CGE	https://z5box.saludzona5.gob.ec/index.php/s/wP5qGAhwQ4XFPWb
SUPERINTENDENCIA DE BANCOS Y SEGUROS.	-	-	-	-	
SUPERINTENDENCIA DE COMPAÑÍAS Y VALORES.	-	-	-	-	
SUPERINTENDENCIA DE COMUNICACIONES.	-	-	-	-	
DEFENSORÍA DEL PUEBLO.	-	-	-	-	
CONSEJO DE PARTICIPACIÓN CIUDADANA Y CONTROL SOCIAL.	-	-	-	-	
SUPERINTENDENCIA DE ECONOMÍA POPULAR Y SOLIDARIA.	-	-	-	-	
SUPERINTENDENCIA DE CONTROL	-	-	-	-	

Ministerio de Salud Pública

Dirección: Av. Quitumbe Ñan y Av. Amaru Ñan

Código postal: 170146 / Quito-Ecuador

Teléfono: +593-2-3814-400

www.salud.gob.ec

DEL PODER DE MERCADO.					
CONSEJO DE REGULACIÓN Y DESARROLLO DE LA INFORMACIÓN Y COMUNICACIÓN.	-	-	-	-	
PROCURADURÍA GENERAL DEL ESTADO.	-	-	-	-	
CONSEJO DE ASEGURAMIENTO DE LA CALIDAD DE LA EDUCACIÓN SUPERIOR	-	-	-	-	

FUENTE: MATRIZ COMPROMISOS CONTRALORIA

ELABORADO POR: GESTIÓN ZONAL DE PLANIFAICACIÓN Y PROCESOS ESTRATÉGICOS

13. FIRMAS DE RESPONSABILIDAD

ACCIÓN	CARGO	FIRMA
Aprobado por:	Dr. Cesar Augusto Moran Triana Coordinador Zonal 5-Salud	
Revisado por:	Econ. Santiago Almeida Ruiz Responsable Zonal de Planificación y Procesos Estratégicos	
Consolidado por:	Ing. Lorena Bayas Haro Analista Zonal de Planificación, Inversión, Seguimiento, Evaluación y Control	

Ministerio de Salud Pública

Dirección: Av. Quitumbe Ñan y Av. Amaru Ñan

Código postal: 170146 / Quito-Ecuador

Teléfono: +593-2-3814-400

www.salud.gob.ec