

RENDICIÓN DE CUENTAS 2022

Coordinación Zonal 5 - Salud



Estudia

Por Elias Calixto Pompa, venezolano

Es puerta de luz un libro abierto;
Entra por ella, niño, y de seguro
que para ti serán en lo futuro,
Dios más visible, su poder más cierto.

El ignorante vive en el desierto
Donde es el agua poca, el aire impuro,
Un grano le detiene el pie inseguro,
Camina tropezando; ¡Vive muerto!

En ese de tu edad abril florido,
recibe el corazón las impresiones
como la cera el toque de las manos.

Estudia, y no serás, cuando crecido,
ni el juguete vulgar de las pasiones,
ni el esclavo servil de los tiranos.



RENDICIÓN DE CUENTAS 2022

Ministerio de Salud Pública

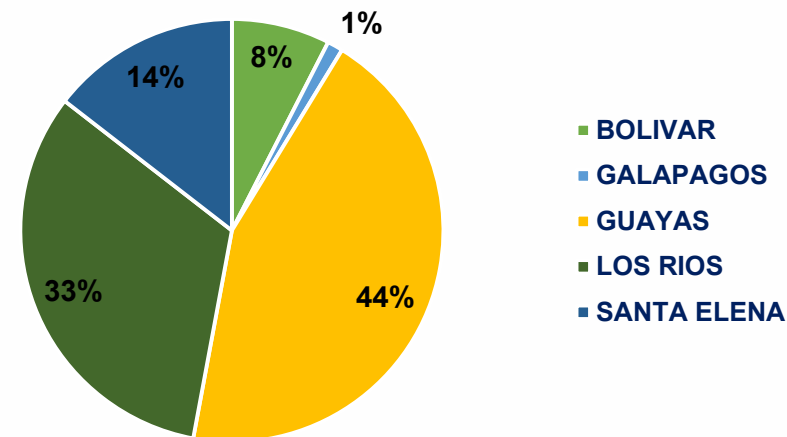
Gobierno del Ecuador

GUILLERMO LASSO
PRESIDENTE

COORDINACIÓN ZONAL 5 SALUD
PROYECCIÓN DE LA POBLACIÓN AÑO 2022

PROVINCIA	HOMBRE	MUJER	POBLACIÓN	REPRESENTACIÓN
BOLIVAR	105.922	111.149	217.070	8%
GALAPAGOS	17.664	16.839	34.503	1%
GUAYAS	630.763	644.219	1.274.982	44%
LOS RIOS	475.406	463.655	939.062	33%
SANTA ELENA	212.928	205.567	418.495	15%
TOTAL	1.442.683	1.441.429	2.884.112	100%

COORDINACIÓN ZONAL 5 SALUD
PROYECCIÓN DE LA POBLACIÓN AÑO 2022



Fuente: INEC, MSP: Dirección Nacional de Estadísticas

Elaboración: Gestión Zonal de Estadística y Análisis de la Información del Sistema Nacional de Salud

COORDINACIÓN ZONAL 5 SALUD

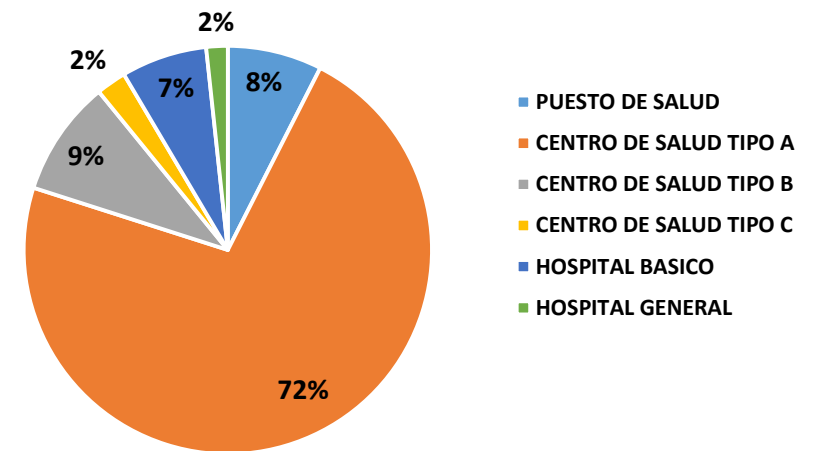
ESTABLECIMIENTOS DE SALUD MSP POR PROVINCIAS Y TIPOLOGÍA DE ATENCIÓN AÑO 2022

TIPOLOGÍA	BOLIVAR	GALAPAGOS	GUAYAS	LOS RIOS	SANTA ELENA	TOTAL
PUESTO DE SALUD	9	4	1	5	3	22
CENTRO DE SALUD TIPO A	37	5	76	67	28	213
CENTRO DE SALUD TIPO B	3		12	11	1	27
CENTRO DE SALUD TIPO C	2		2	2	1	7
HOSPITAL BASICO	2	1	9	5	3	20
HOSPITAL GENERAL	1	1	1	1	1	5
TOTAL	54	11	101	91	37	294

Fuente: Base de Establecimientos de Salud del MSP - DNEAISNS, año 2022

Elaboración: Gestión Zonal de Estadística y Análisis de la Información del Sistema Nacional de Salud

COORDINACIÓN ZONAL 5 SALUD
PORCENTAJE DE ESTABLECIMIENTOS DE SALUD MSP
POR TIPOLOGÍA DE ATENCIÓN AÑO 2022



ATENCIONES EN ESTABLECIMIENTOS DE SALUD



COORDINACIÓN ZONAL 5 SALUD ATENCIONES EN ESTABLECIMIENTOS DE SALUD DEL MSP

PERIODO DE ENERO - DICIEMBRE 2022*

PROVINCIA	TOTAL
BOLIVAR	523.709
GALAPAGOS	47.852
GUAYAS	1.128.673
LOS RIOS	1.073.100
SANTA ELENA	465.299
Total	3.238.633

Fuente: Base PRAS y RDACAA, año 2022

Elaboración: Gestión Zonal de Estadísticas y Análisis de la Información del Sistema Nacional de Salud

* Datos preliminares sujetos a revisión y variación

COORDINACIÓN ZONAL 5 SALUD

ATENCIONES POR NIVEL DE ATENCIÓN EN ESTABLECIMIENTOS DE SALUD DEL MSP

PERIODO ENERO - NOVIEMBRE 2022*

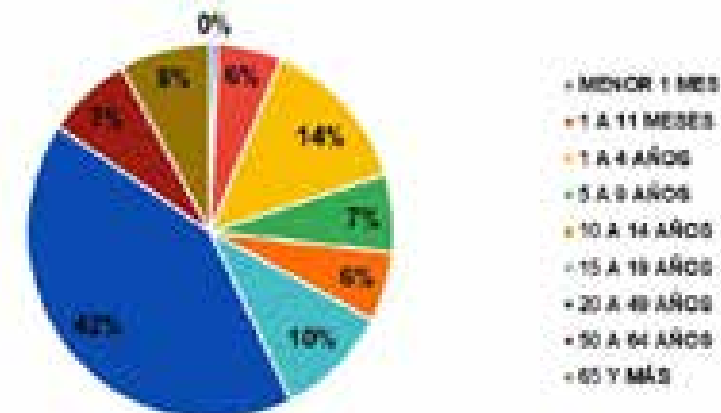
NIVEL DE ATENCIÓN	TOTAL
NIVEL 1	3.124.228
NIVEL 2	114.405
Total	3.238.633

Fuente: Base PRAS y RDACAA, año 2022

Elaboración: Gestión Zonal de Estadísticas y Análisis de la Información del Sistema Nacional de Salud

* Datos preliminares sujetos a revisión y variación

COORDINACIÓN ZONAL 5 SALUD PORCENTAJE DE ATENCIONES POR GRUPO DE EDAD PACIENTES EN PERIODO 2022



PROMOCIÓN, SALUD INTERCULTURAL E IGUALDAD ENTORNOS SALUDABLES

**RENDICIÓN DE
CUENTAS 2022**



33 Cantones cuentan con sala situacional en salud
4 GADS certificados como Promotor de la Salud (Guaranda, Nobol, Salitre, Palestina)
5 GADS certificados como Garante de la Salud (Quinsaloma, Pedro Carbo, Milagro, Santa Lucía, Mocache)

10 GADS implementan la estrategia para ser reconocidos como Mercados Responsables con la Salud.

Mercado de Nobol
Mercado de Milagro
Mercado de Yaguachi
Mercado de Salitre, entre otros.

27 Restaurantes con responsabilidad nutricional entre las provincias de la CZS5.

146 Instituciones privadas declaradas 100% libres de humo de tabaco



1363 Reuniones con Comités Ciudadanos Locales de Salud

8230 líderes sensibilizados en: alimentación saludable, lactancia materna, salud mental, etc.

PARTICIPACIÓN CIUDADANA EN SALUD

9457 visitas domiciliarias de vigilancia comunitaria en el marco de la estrategia de los 1000 días

80 líderes capacitados en conjunto con la fundación ESQUEL (Quevedo, Daule, Milagro, Pedro Carbo)


PROYECTO PREVENCIÓN DE EMBARAZOS EN NIÑAS Y ADOLESCENTES




PROYECTO PREVENCIÓN DE EMBARAZOS EN NIÑAS Y ADOLESCENTES

69 establecimientos de salud de primer y segundo nivel fueron adecuados, con una inversión de **\$ 373.332,69**


Distritos	N° de unidades operativas beneficiadas	Inversión
24D01	14	94.298,05
24D02	9	16.673,00
02D04	6	79.412,06
02D01	6	20.961,52
02D03	15	38.822,49
09D19	1	4.408,80
09D22	1	6.690,50
12D04	12	105.286,61
20D01	5	6.779,20
TOTAL	69	373.332,69



Centro de Salud Monteverde



Centro de Salud Bajada de Chanduy



Emergencia obstétrica Hospital Playas

ACTIVIDADES EDUCOMUNICACIONALES



8092
Alimentación
saludable

4656
Actividad física

8970
Salud mental

22.102
Uso de
mascarillas,
lavado de
manos,
distanciamiento
social

2770
LGBTIQ+, PETS,
Movilidad
Humana

3642
Prevención de
violencia de
género



RENDICIÓN DE CUENTAS 2022



•Salas de apoyo a la lactancia materna

- 14 instituciones reconocidas



•Funcionamiento los grupos de apoyo a la lactancia materna

- 247 centros de salud
- 12 hospitales



Banco de Leche Humana del Hospital Martín Icaza

Recolectar 172994 (ml) de leche materna y distribuir 142685 (ml) a 536 beneficiarios.



Bares Escolares

958 instituciones calificadas

PROYECTO ECUADOR LIBRE DE DESNUTRICIÓN INFANTIL



ADQUISICIÓN DE MICRONUTRIENTES

Descripción	Monto invertido	Beneficiarios
Dispositivo médicos (lancetas, microcubetas, hemocleaners para la toma de hemoglobina)	\$ 758.175,89	29.365 mujeres gestantes. 18.693 niños.
Hierro polimaltosado jarabe y gotas	\$ 113.667,24	60.434 niños.
Vitamina A	\$ 10.500,00	44,394 niños.
Hierro, multivitaminas y minerales en polvo.	\$ 201.560,92	44.263 niños.
Material educomunicacional	\$ 91.081,74	2450 participantes en los 10 talleres de Preparación de alimentos saludables para el rescate de saberes y promoción de la salud
Impresión de libretas integrales de salud.	\$ 200.000,00	Mujeres gestantes, niños y niñas de 5 años con énfasis en menores de 24 meses.
Sulfato de zinc	\$ 161.786,51	Niños, niñas menores de 24 meses que presenten enfermedades diarreicas agudas y desnutrición infantil
Material de oficina	\$ 28.862,88	Vigilantes comunitarios y mesas intersectoriales cantonales (PELDI)
Total	\$ 1'565.665,88	





56 establecimientos reconocidos como servicios de salud inclusivos.



2579 casos de inconformidades, reportadas en la herramienta MGRIC han sido resueltas.

Seguimiento a 92 personas del Programa de Reparación a víctimas de la Defensoría del Pueblo.

SALUD SEXUAL Y SALUD REPRODUCTIVA

RENDICIÓN DE CUENTAS 2022

5.902

Educación prenatal



811 Salpingectomías

3417

Salud sexual y salud reproductiva



195 profesionales capacitados en temas de salud sexual y salud reproductiva. IESS-SSC

SALUD INTERCULTURAL E IGUALDAD

Primer concurso de huertos de plantas medicinales



I Lugar Nacional en parto intercultural
Concurso Nacional de videos sobre Buenas Prácticas en Salud

2.381 Consultas de medicina alternativas

2.713 Sensibilización de plantas medicinales y de ciclo corto



771 Tours de partos

9.784 Acompañamiento antes, durante y posterior al parto

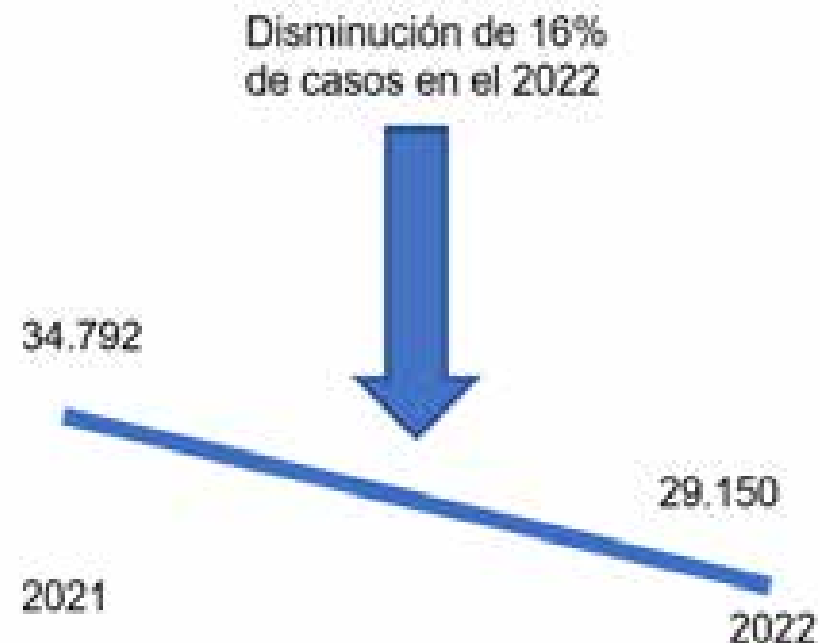
8.110 Partos en libre posición



VIGILANCIA EPIDEMIOLÓGICA - PRUEBAS COVID-19 POBLACIÓN



PROVINCIA	PRUEBAS DISTRIBUIDAS	INVERSIÓN
BOLÍVAR	7.675,00	\$ 38.144,75
GALÁPAGOS	2.800,00	\$ 13.916,00
GUAYAS	13.875,00	\$ 68.958,75
LOS RIOS	14.125,00	\$ 70.201,25
SANTA ELENA	2.275,00	\$ 11.306,75
TOTAL	40.750,00	\$ 202.527,75



CERCOS EPIDEMIOLÓGICOS




ESTRATEGIAS DE PREVENCIÓN Y CONTROL DE LA SALUD PÚBLICA TAMIZAJE PARA VIH - ENFERMEDADES TRASMISIBLES



142,748 Tamizajes de VIH y Sífilis a la Población en General.



92,791 tamizajes para VIH se realizaron a mujeres Embarazadas.



598 personas viviendo con VIH iniciaron tratamiento ARV

POTENCIACIÓN DE LOS LABORATORIOS DE LAS UAI CON EQUIPOS DE GENEXPERT

Inauguración de la Unidad de Atención a Pacientes VIH en Hospital Básico Daule



- 11ava. Unidad Atención Integral inaugurada en Zona 5
- 135 usuarios atendidos
- 10 Profesionales del Hospital Básico Daule capacitados para brindar atención a los Personas Viviendo con VIH

9.000 procesamientos de Carga Viral en Zona 5 al año.



Hospital General Liborio panchana (200 cv x mes)



Hospital General Martín Icaza (176 cv x mes)



Hospital General León Becerra (195 cv x mes)



Hospital Sagrado Corazón de Jesús (185 cv x mes)

DURANTE EL 2022 SE LOGRO CAPTAR
1,179 CASOS DE TUBERCULOSIS SENSIBLE



INCIDENCIA TUBERCULOSIS PERÍODO ENERO - DICIEMBRE 2022

COORDINACION ZONAL DE SALUD 5 - SALUD	No. CASOS TB	
	No. CASOS TB SENSIBLE	No. CASOS TB RESISTENTE
Guayas Rural	612	41
Los Ríos	387	33
Santa Elena	142	2
Bolívar	33	1
Galápagos	5	0
TOTAL	1179	77



108 funcionarios capacitados en prevención integral del manejo de Salud Mental.

8 Mesas de trabajo en la provincia del Guayas y **4 Mesas de trabajo** en Santa Elena en temas de elaboración del plan de prevención de drogas.

470 Actividades en atención de drogas en la comunidad en los ámbitos de prevención, salud, educativo, educativo superior, laboral y comunitario familiar, cultural-deportivo e informativo.

INMUNIZACIONES - COBERTURAS ADMINISTRATIVAS DE VACUNACIÓN CZS5



Vacunación contra COVID

Periodo: Enero a Diciembre 2022

Primeras dosis: **83%**
Segundas dosis: **75%**

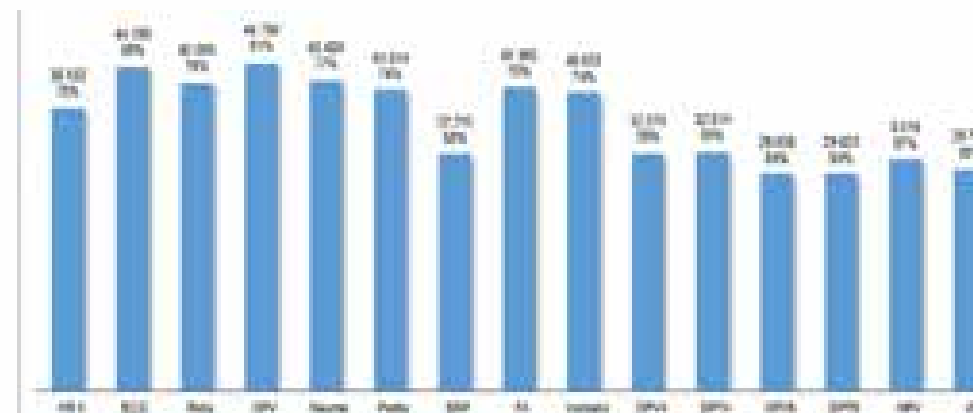
Menores de 1 año: **72 al 75%**
Niños de 12 a 23 meses de edad: **65%**

PROVINCIA	POBLACIÓN OBJETIVO	% COBERTURA PRIMERA DOSIS	% COBERTURA SEGUNDA DOSIS	% COBERTURA TERCERA DOSIS
BOLIVAR	192.071	92%	83%	16%
GALAPAGOS	30.497	99%	95%	49%
QUAYAS	1.145.952	81%	70%	9%
LOS RIOS	808.183	83%	73%	8%
SANTA ELENA	365.351	85%	74%	10%
Total general	2.570.034	83%	73%	10%

Fuente: Población INEC, MSP; Dirección Nacional de Estadísticas

Fuente: Punto de Vacunación Establecimiento de Salud

*Datos provisionales, sujetos a revisión



INGRESO DE BIENES DONADOS PARA FORTALECER INMUNIZACIONES

RENDICIÓN DE CUENTAS 2022

BIENES RECIBIDOS DONACIÓN UNICEF – OPS - IOM	CANTIDADES ENTREGADAS
CAJAS TÈMICAS Transporte almacenar vacunas	36 unidades
ICE PACK Paquetes fríos	700 unidades
DATA LOGER Termómetros	237 unidades
EQUIPOS REFRIGERACION TCW 3000	19 unidades
TERMOS Transporte almacenar vacunas	175 unidades
REGULADORES VOLTAJE	118 unidades
AIRES ACONDICIONADOS	16 unidades
COMPUTADORES i7	17 unidades
IMPRESORAS EPSON COLOR	19 unidades
PAPEL A4	9 cajas
MANTENNIMIENTO CAMARAS FIGORICA BANCO ZONALK	6 unidades

INVERSIÓN APROXIMADA
\$ 788.576



Ministerio de Salud Pública

Gobierno del Ecuador

GUILLERMO LASSO
PRESIDENTE

A.1 Planes de Respuesta

- 25 planes hospitalarios.
- 269 planes de primer nivel de atención.
- 19 Planes distritales
- 6 oficinas técnicas.

A.2 Simulacros y simulaciones.

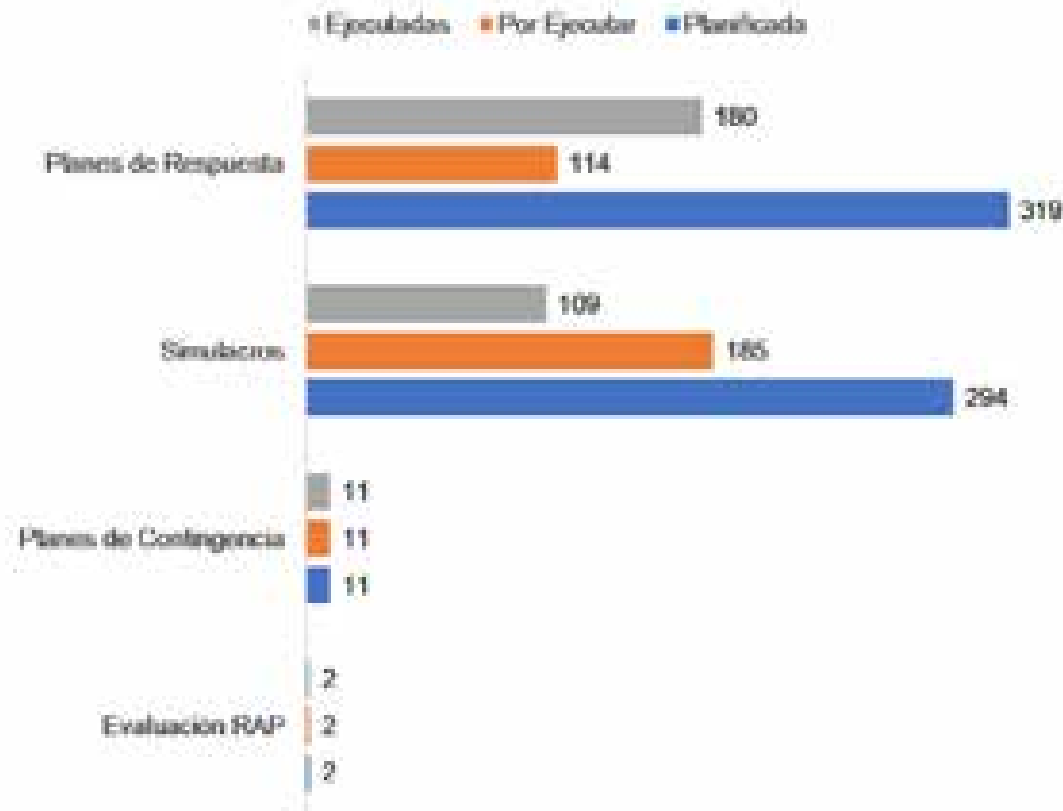
- 32 simulacros.
- 262 Simulaciones.

A.3 Simulacros y simulaciones.

- 32 simulacros.
- 262 Simulaciones.

A.4 Evaluación RAP (Servicios de Salud ante Violencia)

- 1 Hospital General
- 1 Hospital Básico



GESTIÓN INTERNA ZONAL DE ABASTECIMIENTO DE MEDICAMENTOS, DISPOSITIVOS MÉDICOS Y OTROS BIENES EN SALUD

**RENDICIÓN DE
CUENTAS 2022**

97.78% Ejecución del presupuesto de medicamentos y dispositivos médicos a nivel de Coordinación Zonal 5 Salud.

100% de medicamentos antiretrovirales en Unidades de Atención Integral (UAI)

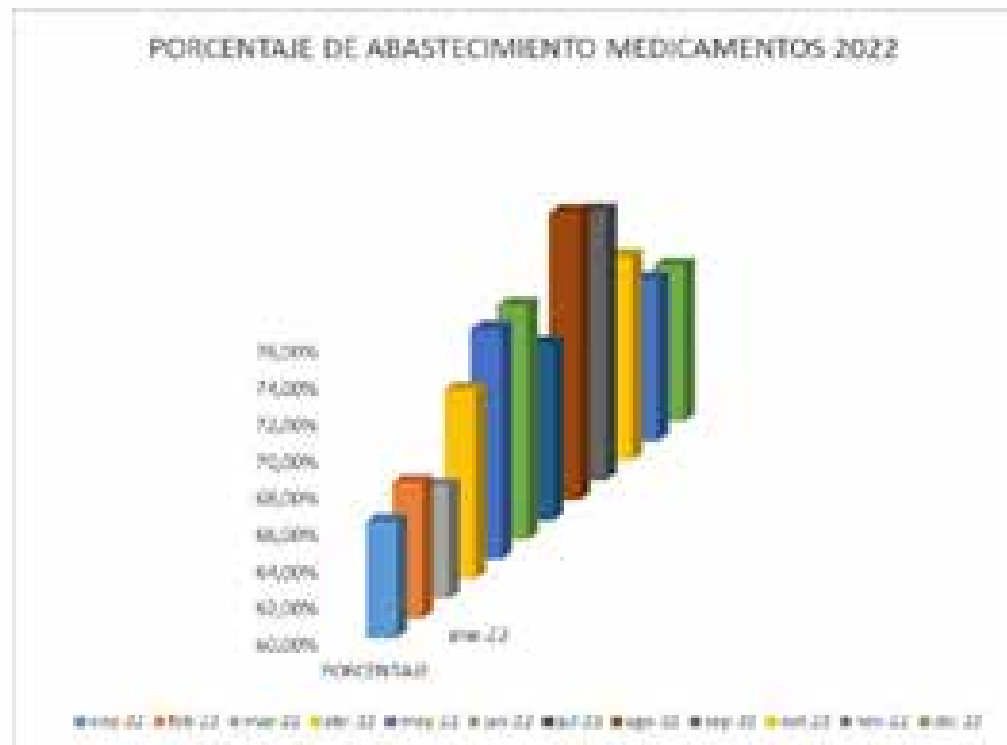
116 medicamentos correspondientes a órdenes de compra de catálogo electrónico que fueron distribuidos y **32 dispositivos médicos** de alta rotación.



PORCENTAJE DE ABASTECIMIENTO DE MEDICAMENTOS 2022



MESES	PORCENTAJE
ENERO-22	66,39%
FEBRERO-22	67,42%
MARZO-22	66,16%
ABRIL-22	70,32%
MAYO-22	72,58%
JUNIO-22	72,79%
JULIO-22	69,57%
AGOSTO-22	75,72%
SEPTIEMBRE-22	74,71%
OCTUBRE-22	71,13%
NOVIEMBRE-22	68,85%
DICIEMBRE-22	68,49%
PROMEDIO	70,34%



PORCENTAJE DE ABASTECIMIENTO DE DISPOSITIVOS MÉDICOS 2022



MESES	PORCENTAJE
ENERO-22	70,28%
FEBRERO-22	69,83%
MARZO-22	69,88%
ABRIL-22	70,56%
MAYO-22	78,97%
JUNIO-22	74,00%
JULIO-22	70,81%
AGOSTO-22	69,45%
SEPTIEMBRE-22	66,77%
OCTUBRE-22	64,59%
NOVIEMBRE-22	63,51%
DICIEMBRE-22	69,86%
PROMEDIO	69,88%



EJECUCIÓN POR PROGRAMA EQUIPAMIENTO MÉDICO

MANTENIMIENTO DE EQUIPAMIENTO MEDICO PRIMER NIVEL DE ATENCIÓN.

\$600.000,00

MANTENIMIENTO DE EQUIPAMIENTO MEDICO SEGUNDO NIVEL DE ATENCIÓN.

\$2.321.625,19



EJECUCIÓN POR PROGRAMA INFRAESTRUCTURA SANITARIA

MANTENIMIENTO DE PRIMER NIVEL DE ATENCIÓN PARA FORTALECER LA ATENCIÓN DE PACIENTES DE DESNUTRICIÓN INFANTIL.

\$1.216.761,43

ADECUACIONES DE INFRAESTRUCTURA PARA PRIMER Y SEGUNDO NIVEL EN SALA DE EMERGENCIA CENTRO OBSTETRICO Y HOSPITALIZACIÓN PARA FORTALECER LA ATENCIÓN DE PACIENTES OBSTETRICOS..

\$356.239,66

MANTENIMIENTO DE HOSPITALES BÁSICOS Y GENERALES

\$847.502,30



GESTIÓN INTERNA DE INFRAESTRUCTURA SANITARIA

MANTENIMIENTOS PRIMER Y SEGUNDO NIVEL



DISTRITO 02D01 GUARANDA- CENTRO DE SALUD CHAZOJUAN



ANTES



AHORA

CONSTRUCCIÓN: DE CASSETAS PARA EL MANEJO ADECUADO DE DESECHOS HOSPITALARIOS

DISTRITO 12D01 BABA-BABAHYO – HOSPITAL BÁSICO BABA



ANTES



AHORA

CONTRATACIÓN DEL SERVICIO DE MANTENIMIENTO Y ADECUACIÓN DEL CUARTO DE BOMBAS; CENTRO QUIRÚRGICO; ÁREA DE DESECHOS FINALES, ÁREA DE IMAGENOLÓGÍA, ÁREA PROCESAMIENTO DE MUESTRAS TUBERCULOSIS Y ÁREAS EXTERIORES HOSPITAL BABA

USUARIOS Y REDES DE ATENCIÓN INTEGRAL EN SALUD

PROFESIONALES CAPACITADOS EN DOCENCIA, CONGRESOS, TALLERES Y CURSOS



TOTAL PROFESIONALES CAPACITADOS ANUAL (57 TEMAS DE DOCENCIA)

4480

CONGRESOS, TALLERES, JORNADAS

- 2 congresos con aval académico.
- 2 talleres de actualización, 1 con aval académico
- 1 curso de actualización continua con aval académico



Ministerio de Salud Pública


**Gobierno
del Ecuador**

QUILLERMO LASSO
PRESIDENTE

CONVENIOS CON INSTITUCIONES DE EDUCACIÓN SUPERIOR



Convenio Especifico Facultad Ciencias de la Salud



Convenio Especifico Carrera de Enfermería



Convenio Especifico Carrera de Enfermería



Inducción y seguimiento de Rurales Zona 5

Enero: 762 profesionales

Septiembre: 732 profesionales



COMITÉ DE COORDINACIÓN ASISTENCIAL DOCENTE 2022

RENDICIÓN DE CUENTAS 2022

Inducción y Seguimiento de Internos Rotativos Zona 5



Mayo: 277 Internos
Septiembre: 410 internos



Inducción y Seguimiento de Externos Rotativos Zona 5:

- UTB
- UNEMI
- UPSE
- UTEQ
- UEB
- UESS
- CONSULTING GROUP
- EPUNEMI



Ministerio de Salud Pública

Gobierno del Ecuador

GUILLERMO LASSO
PRESIDENTE

ATENCIÓN PREVENTIVA Y MORBILIDAD		
	Implementación de pruebas moleculares de HPV en el primer nivel de atención en las provincias de: Los Ríos, Santa Elena y Bolívar.	
	Abastecimiento de kits de TAMEN y seguimiento de casos positivos.	
		Implementación de estrategias maternas de ponderación de riesgos para la reducción de MM.

GESTIÓN INTERNA ZONAL DE HOSPITALES

RENDICIÓN DE CUENTAS 2022



Convenio específico con **GAD El Triunfo** para intervención en el Hospital Básico El Triunfo



Convenio de cooperación interinstitucional entre la Coordinación zonal 5 y la **Junta de Beneficencia de Guayaquil** para la intervención de jornadas médicas solidarias



Inauguración de **UCI en el Hospital Martín Icaza** - Los Ríos



● Validación de Plan Médico Funcional de Hospital nuevo (30 camas) **República del Ecuador** – Isla Santa Cruz (Galápagos).



Brigada médica en el **Hospital San Francisco de Daule** de la Provincia del de cirugías traumatológicas y de abdomen



● **Sensibilización a 3800 personas** sobre la importancia de la donación voluntaria de sangre, unidades desconcentradas del MSP, RPIS y RPC.



● **Entrega de 1079 kit de factor VIII** de coagulación y **400 kit de factor IX** a pacientes hemofílicos en Hospitales Alfredo Noboa Montenegro y General Liborio Panchana.



● **13261 transfusiones sanguíneas** realizadas a pacientes en los hospitales de la coordinación zonal.



● **462 unidades sanguíneas** en Colectas de Sangre en diversos puntos de la Zona.



● **165 profesionales de la salud** capacitados de la Guía de Práctica clínica de transfusiones sanguíneas.



Operativización de Ambulancias

Operativización del Servicio de Atención de Salud Móvil con un porcentaje promedio del **70%**

- Provincia del Guayas: 15
 - Provincia de Los Ríos: 5
 - Provincia de Bolívar: 8
 - Provincia de Santa Elena: 4
 - Provincia de Galápagos: 2
-
- Levantamiento de la necesidad para el **recambio de 33 ambulancias para el año 2023.**
 - Se mejora el abastecimiento de medicinas e insumos médicos en las ambulancias de Atención Pre-Hospitalaria, alcanzando un porcentaje del **75%**.

ATENCIÓN EN SALUD MÓVIL / PERIODO 2022

RENDICIÓN DE CUENTAS 2022

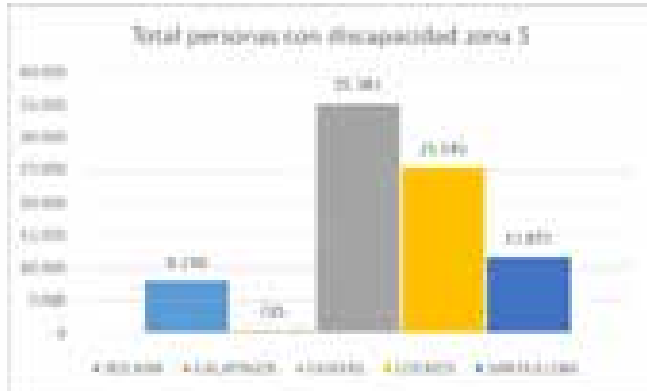
RESUMEN DE ATENCIONES 2022					
PROVINCIA	T1	T2	ST	TSA	UM
BOLÍVAR	3390	865	872	0	0
LOS RÍOS	3061	1345	2013	0	16428
GUAYAS	4691	1964	35	0	701
STA ELENA	957	1067	0	0	0
GALÁPAGOS	687	183	248	123	0
TOTAL	12786	5424	3168	123	17129

T1: Transporte Primario
T2: Transporte Secundario
ST: Soportes Telefónicos
TSA: Traslados Sanitarios Aéreos
UMG: Unidad Móvil General

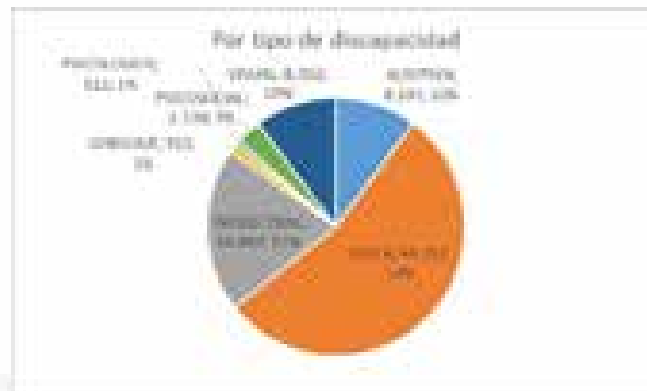


GESTIÓN INTERNA ZONAL DE SERVICIOS DE DISCAPACIDAD, REHABILITACIÓN Y RECUPERACIÓN

En Zona 5 se registran **81.693 personas con discapacidad.**



DISTRITOS DE LA ZONA 5



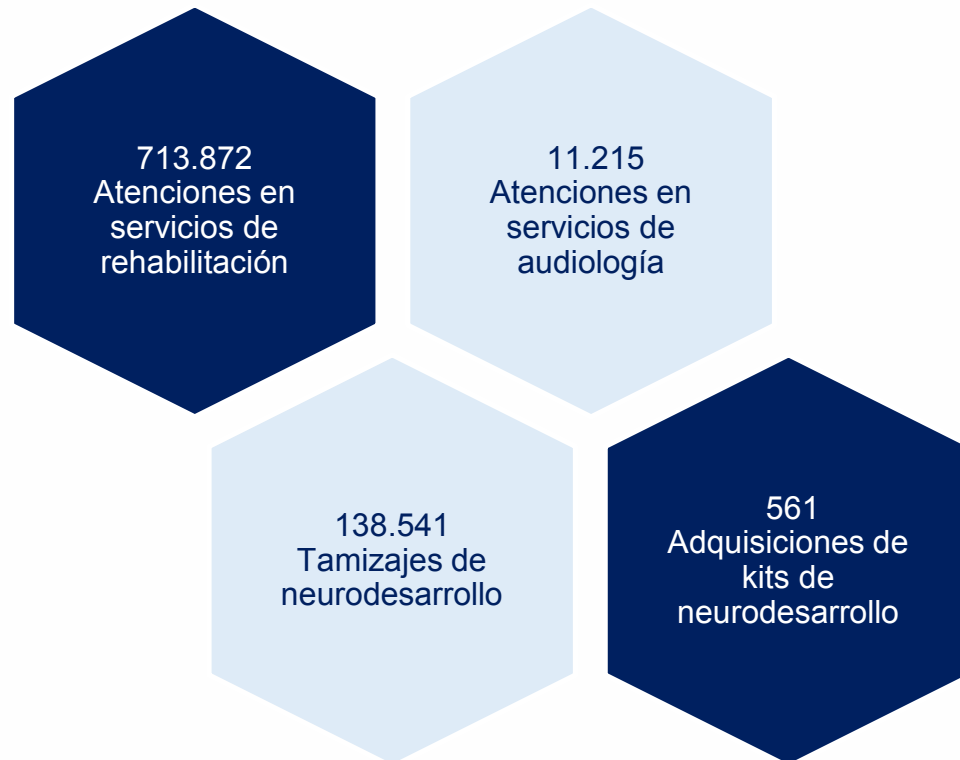
Equipos Calificadores

- 17 equipos calificadores especializados (médico, psicólogo y trabajador Social)
- 1 equipo de monitoreo y control

Servicios de diagnóstico, recuperación y tamizaje

- Terapia física - 20 establecimientos
- Terapia ocupacional - 6 establecimientos
- Terapia de lenguaje - 7 establecimientos
- Psico-rehabilitación - 5 establecimientos
- Estimulación temprana - 6 establecimientos
- Terapia respiratoria - 12 establecimientos
- Audiología - 7 establecimientos (2dx y 5tz)
- Tamizaje de EOA - 22 establecimientos
- Tamizaje neurodesarrollo

ATENCIONES DISCAPACIDADES



RENDICIÓN DE CUENTAS 2022



● Adquisición de 590.580 unidades de pañales (6.654 bultos)



● 215 audífonos retroauriculares entregados (133 Hospital Martín Icaza y 82 Hospital República del Ecuador)



● 233 Ayudas Técnicas de movilidad y autocuidado entregadas.



● 6.351 Ayudas Técnicas (1.170 colchones antiescaras, 592 andadores, 1.012 bastones, 250 muletas, 3.327 sillas de ruedas).

Adquisición de Equipos Informáticos

INVERSIÓN TOTAL: \$3.146.503,65

2892 Computadoras de Escritorio

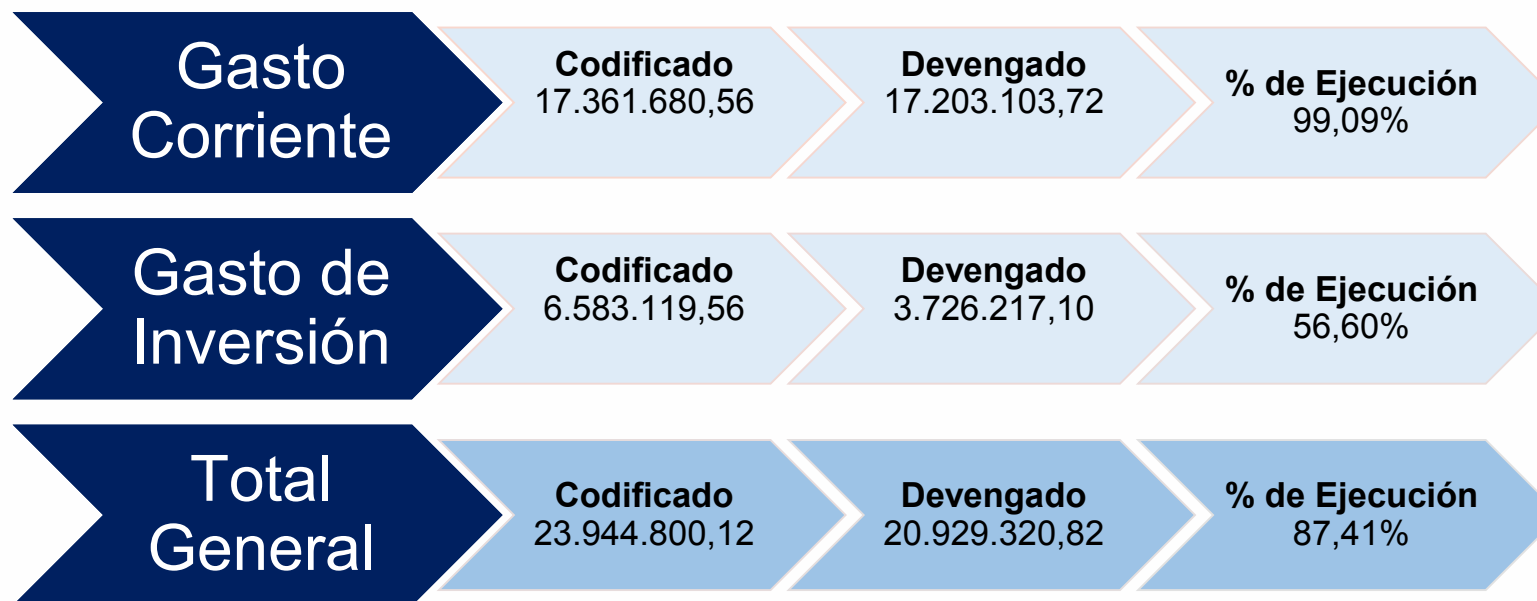
257 Laptops

305 Impresoras

Los bienes adquiridos se distribuyeron para uso de los centros de salud de primer nivel de atención y hospitales en las 5 provincias que conforman la Coordinación Zonal 5 renovando así el 100% de todo el parque informático en las unidades de primer nivel y reduciendo drásticamente la brecha de necesidad a nivel de hospitales.



La Coordinación Zonal 5 como Entidad Ejecutora -0055, a nivel global obtuvo una ejecución correspondiente al 87.41% debido al buen manejo del gasto corriente ya que el grupo de gasto que corresponde a personal activo como jubilados patronales se obtuvo la ejecución del 100%, y referente al BIENES Y SERVICIOS DE CONSUMO se obtuvo una muy alta ejecución superior al 87%



GRACIAS