

La Dirección Nacional de Vigilancia Epidemiológica presenta la primer número de la Gaceta Epidemiológica del año 2024.

La Gaceta Epidemiológica tiene como fin proporcionar información nacional oportuna que es generada desde los establecimientos operativos de la Red Pública de Salud y Complementaria.

Esta información se recoge del subsistemas de vigilancia **SIVE- Alerta** en el que se vigilan los eventos de alto potencial epidémico, brotes y epidemias.

Los datos presentados son provisionales y están sujetos a variación debido a que nos encontramos en un proceso de validación de la información.

1. SUBSISTEMA DE VIGILANCIA EPIDEMIOLÓGICA SIVE – ALERTA

Monitoreo de indicadores

Cada semana se realiza el seguimiento y monitoreo de los indicadores de desempeño del SIVE- ALERTA obteniéndose los siguientes resultados:

1.1 Cobertura de notificación semanal

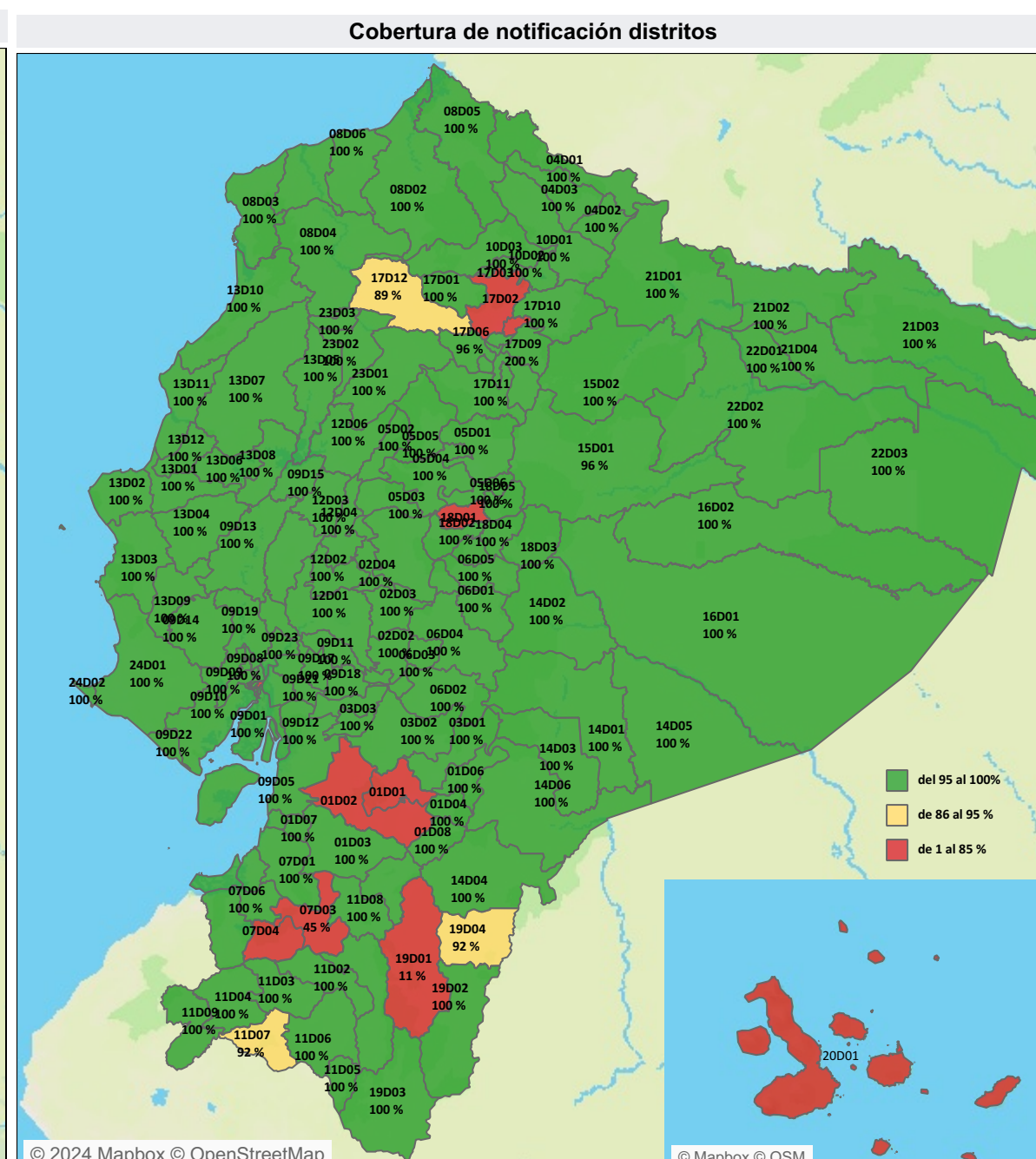
Para la SE 16 la cobertura de notificación con corte al lunes 22 de abril del 2024 **alcanza** el 93,18 % en los establecimientos del **MSP** que notifican al SIVE- ALERTA a nivel nacional; porcentaje que **SI** se encuentra dentro de la meta de 95 % establecida para este año, se debe considerar que para la red del IESS y otras instituciones esta misma cobertura esta con el promedio del 56% meta que perjudica la notificación oportuna...

CONTENIDO

1.- Subsistema de vigilancia SIVE-ALERTA

Monitoreo de indicadores

Panorama de las enfermedades de notificación obligatoria

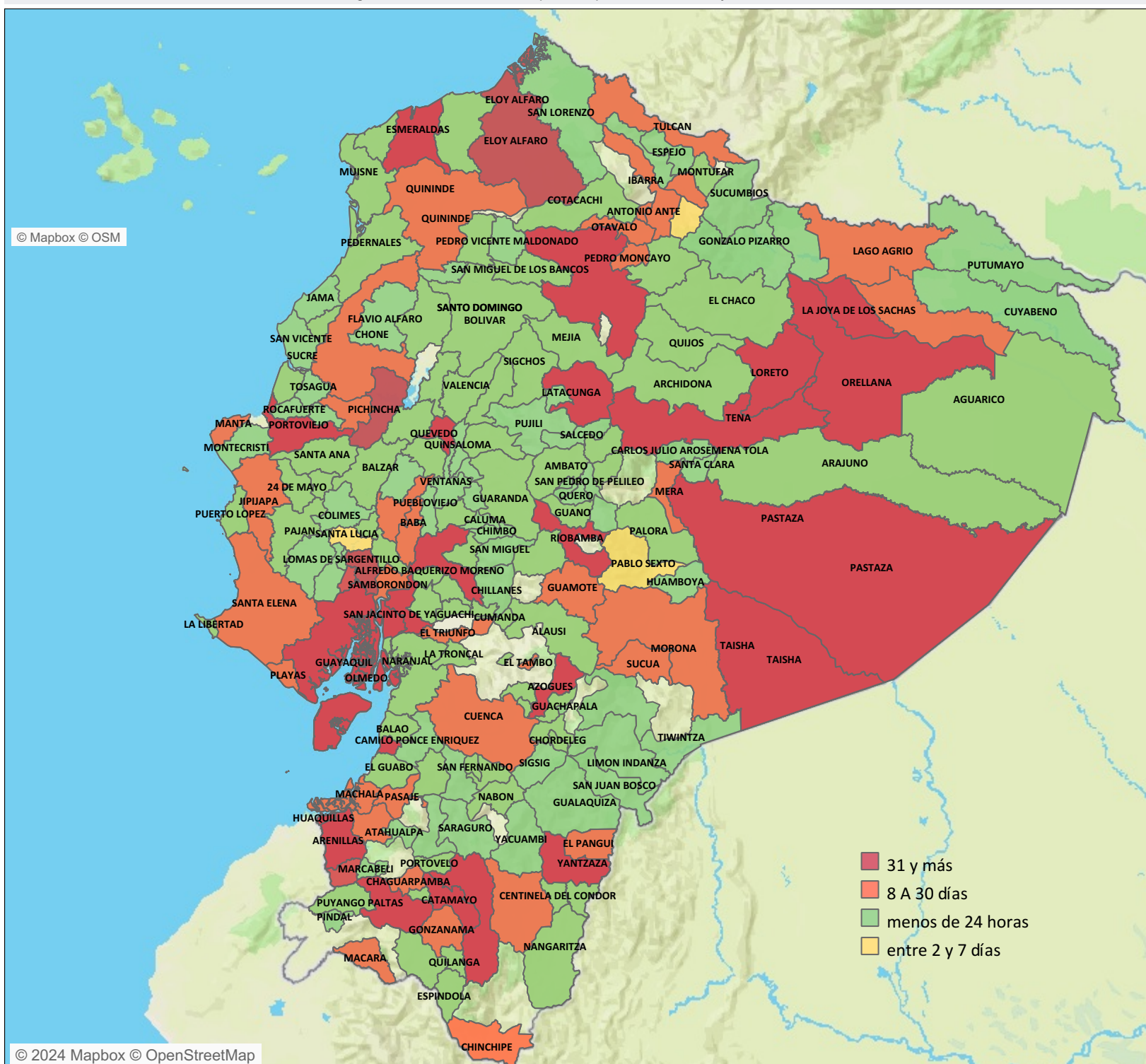


1.2 Indicadores de desempeño

Institución	% de cobertura de notificación	Número de unidades que si notificaron	Número de unidades que no notificaron
MSP	81 %	1.670	380
IESS	63 %	464	277
PRIVADO	54 %	55	47
ISSPOL	81 %	34	8
UNIVERSITARIO	100 %	1	0
GAD	100 %	1	0
JUNTA DE BENEFICENCI..	67 %	2	1
MUNICIPIO	50 %	8	8
ISSFA	40 %	8	12
SOLCA	14 %	1	6
SEGURO CAMPESINO	0 %	0	3
ONG	0 %	0	3

MAPA DE OPORTUNIDAD DE LA NOTIFICACIÓN

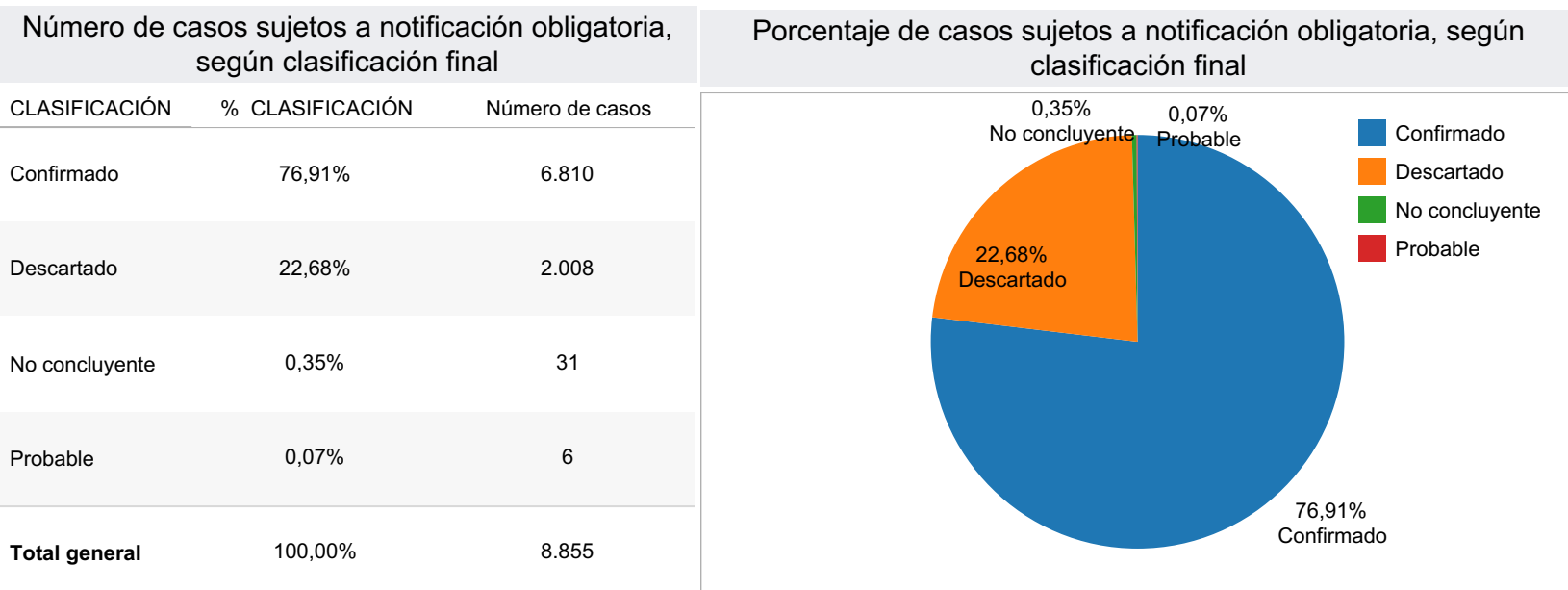
Número total de casos registrado en el SIVE-Alerta por tiempo de notificación y cantones desde la SE 01-16 / 2024



NOTA ACLARATORIA: El evento exposición de mordeduras de mamíferos susceptibles a rabia con clasificación final con riesgo y sin riesgo no se toman en cuenta en este análisis. El análisis es de todos los establecimientos de salud de la Red que fueron ingresados al Sistema SIVE-ALERTA.

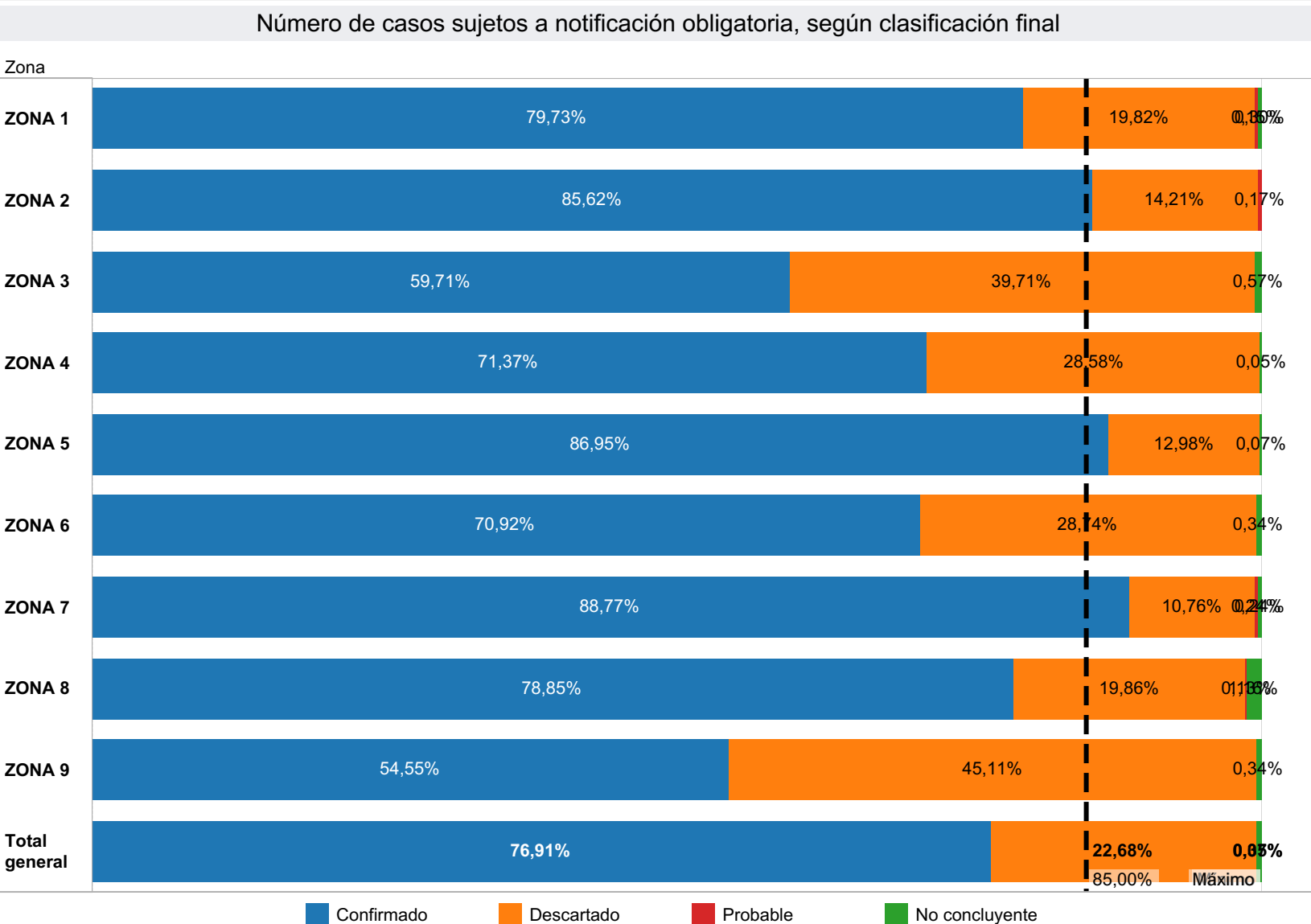
1.2 Indicadores de desempeño

Hasta la SE 01-16 del año 2024 se han notificado 8.855 casos sospechosos de eventos sujetos a vigilancia epidemiológica con clasificación final; confirmado, descartado, no concluyente y probable.



Hasta esta semana han llegado a clasificación final confirmado el **76,76%** (6.459 casos), descartado el **22,82%** (1.920 casos), del total de los casos analizados.

Para la SE 15 del año 2024 se reportan 31 casos como no concluyentes siendo un porcentaje del 0.37% el mismo que se encuentra dentro de la norma, lo que llama la atención es la clasificación probable ya que esta se usa para mordeduras de mamíferos y Covid-19

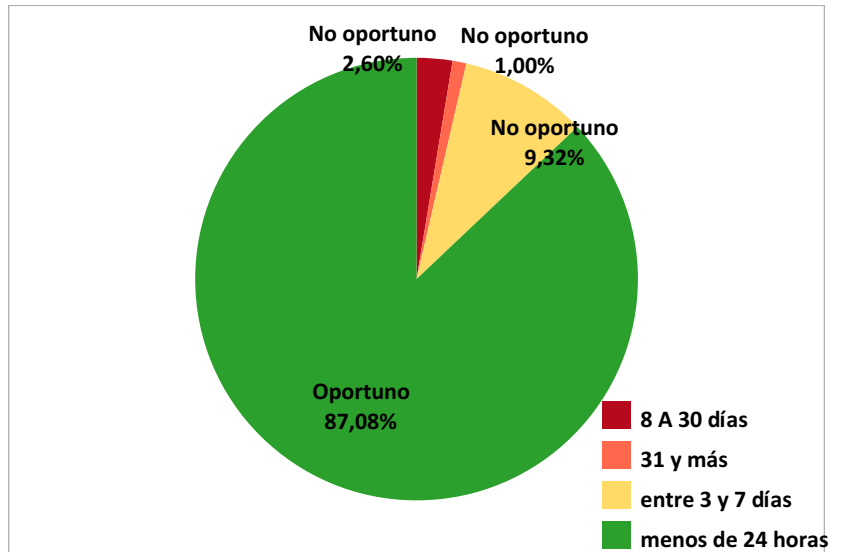


NOTA ACLARATORIA: El evento exposición de mordeduras de mamíferos susceptibles a rabia con clasificación final con riesgo y sin riesgo no se toman en cuenta en este análisis. El análisis es de todos los establecimientos de salud de la Red que fueron ingresados al Sistema SIVE-ALERTA.

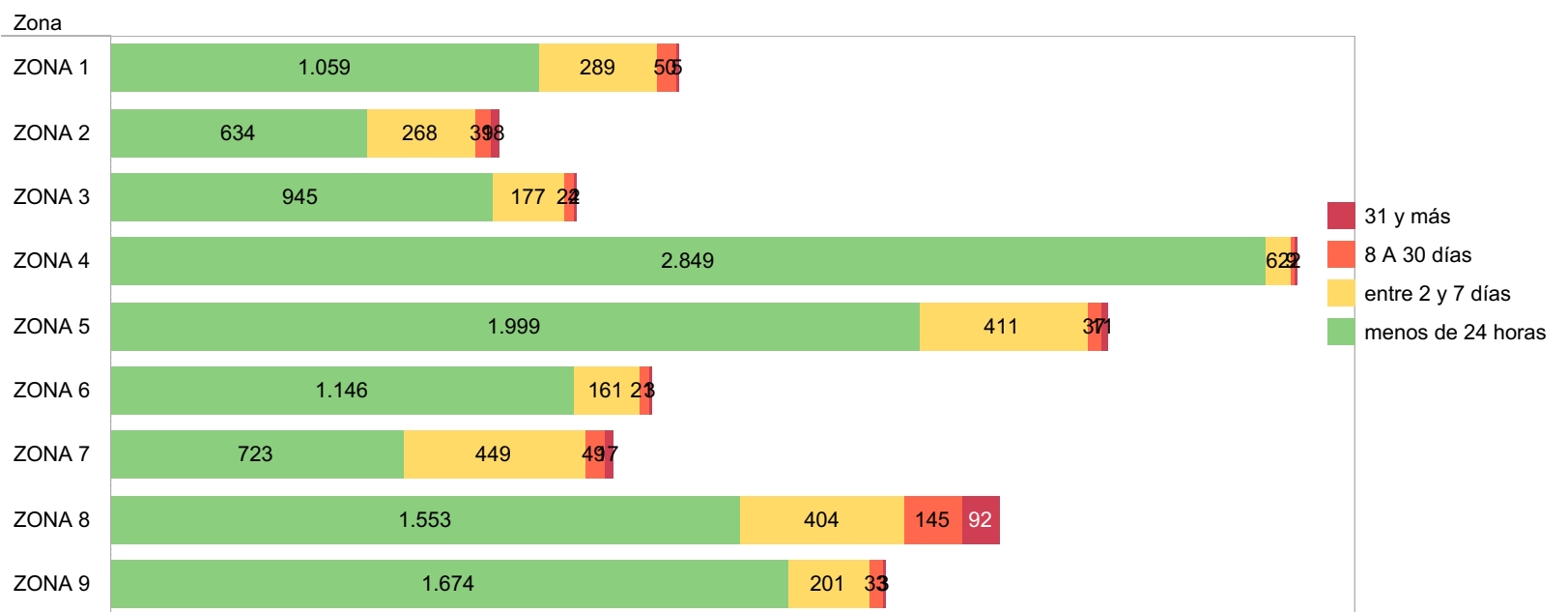
1.2 Indicadores de desempeño

OPORTUNIDAD DE LA NOTIFICACIÓN
Número total de casos registrado en el SIVE-Alerta por tiempo de notificación y zona desde la SE 01-16 / 2024

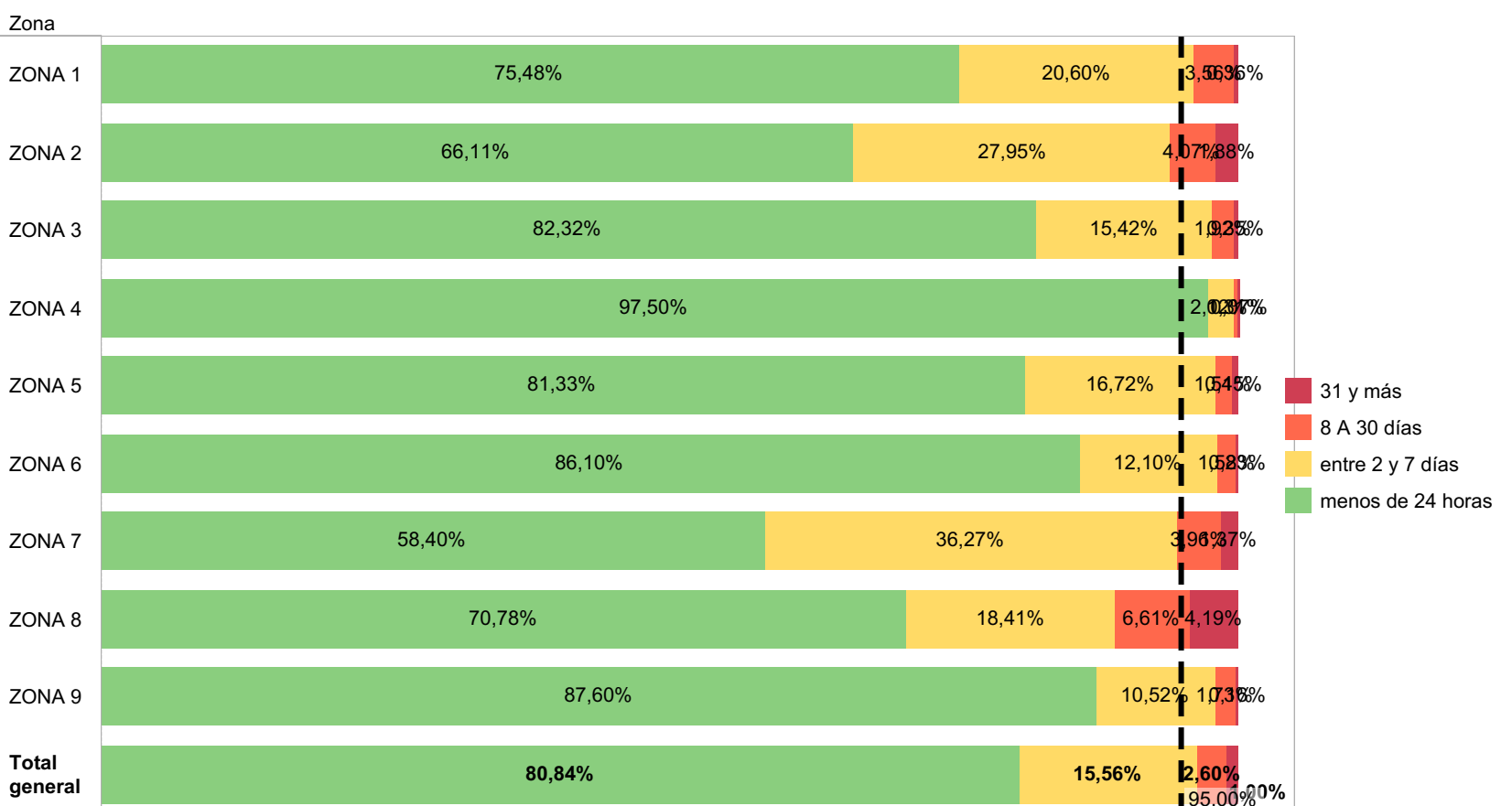
Zona	31 y más	8 A 30 días	entre 2 y 7 ..	menos de ..	Total
ZONA 1	5	50	289	1.059	1.403
ZONA 2	18	39	268	634	959
ZONA 3	4	22	177	945	1.148
ZONA 4	2	9	62	2.849	2.922
ZONA 5	11	37	411	1.999	2.458
ZONA 6	3	21	161	1.146	1.331
ZONA 7	17	49	449	723	1.238
ZONA 8	92	145	404	1.553	2.194
ZONA 9	3	33	201	1.674	1.911
Total	155	405	2.422	12.582	15.564



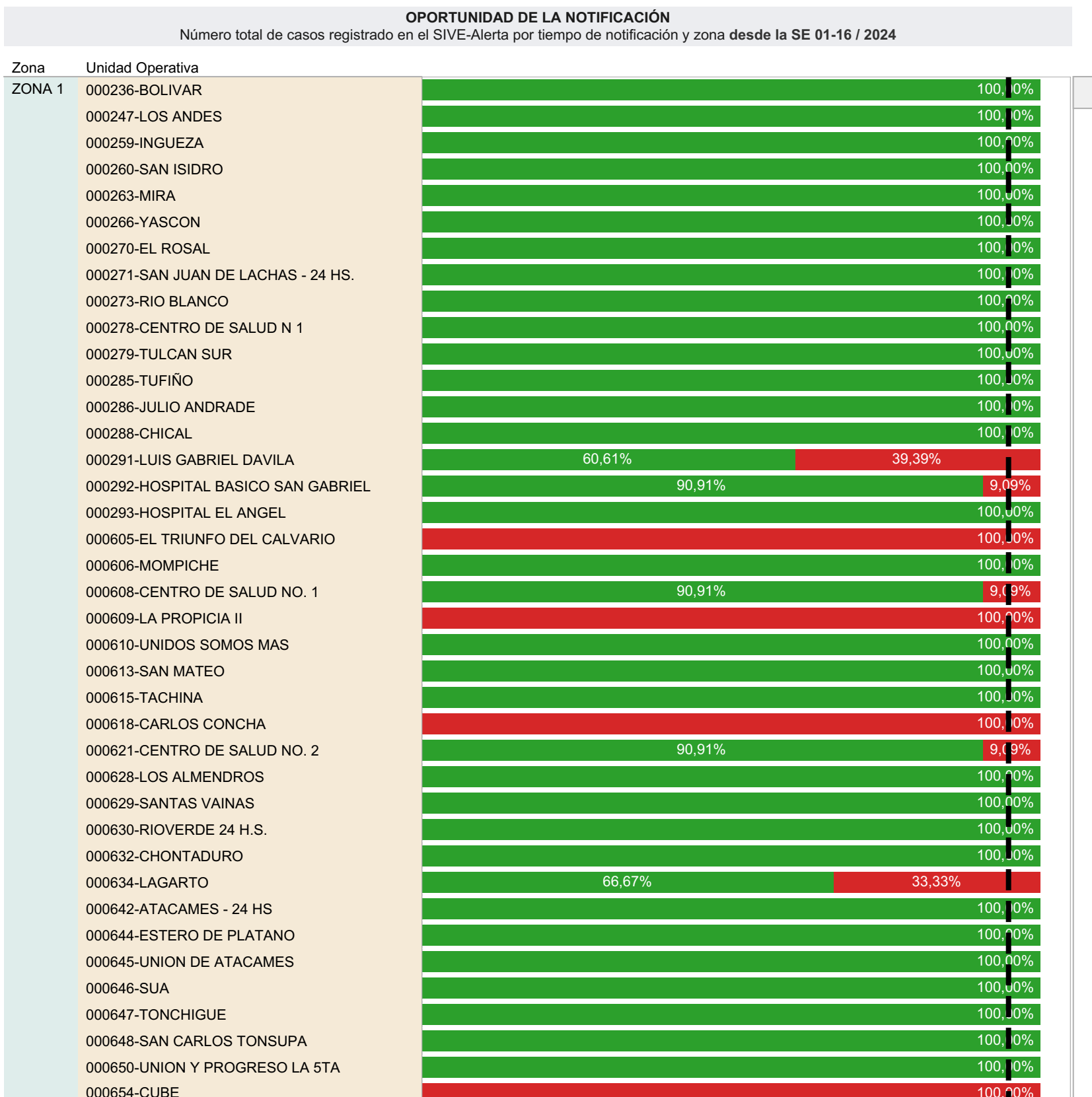
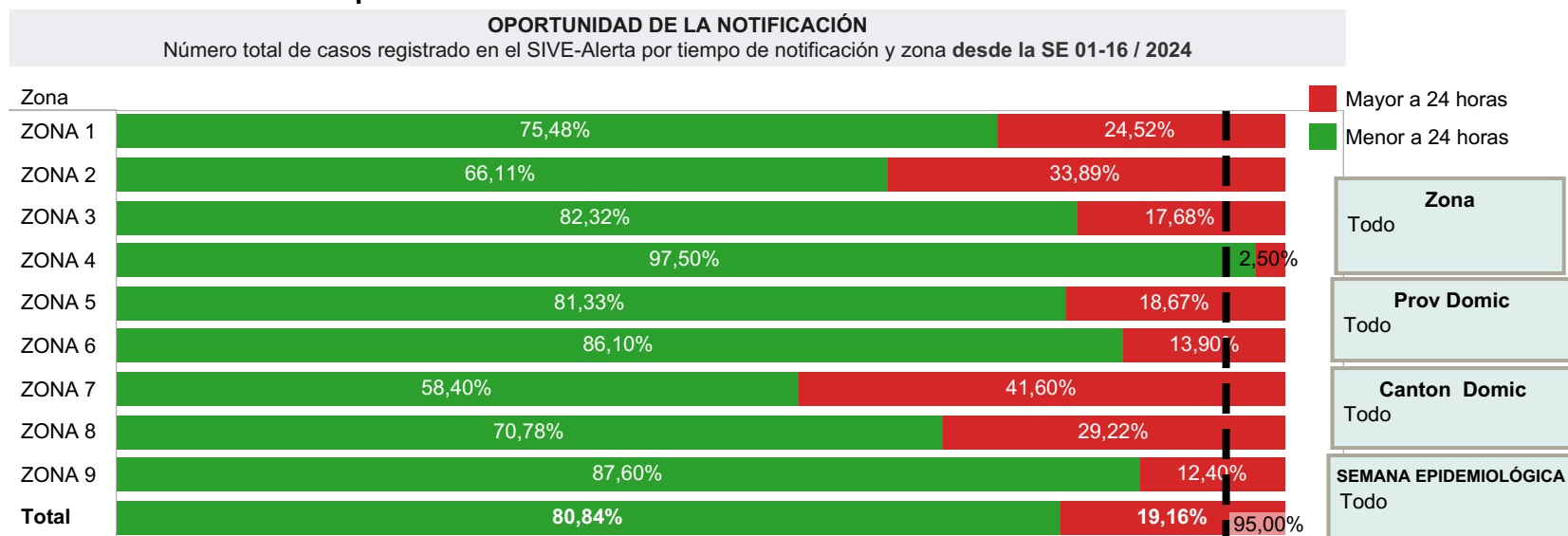
OPORTUNIDAD DE LA NOTIFICACIÓN
Número total de casos registrado en el SIVE-Alerta por tiempo de notificación y zona desde la SE 01-16 / 2024



OPORTUNIDAD DE LA NOTIFICACIÓN
Porcentaje de casos registrado en el SIVE-Alerta por tiempo de notificación y zona desde la SE 01-16 / 2024



1.2 Indicadores de desempeño



1.2 Indicadores de desempeño

- oportunidad de notificació..
- 31 y más
- 8 A 30 días
- entre 2 y 7 días
- menos de 24 horas

SEMANA EPIDEMIOLÓGICA	Zona	Provincia	Canton
Todo	Todo	Todo	Todo

OPORTUNIDAD DE LA NOTIFICACIÓN

Porcentaje de casos registrado en el SIVE-Alerta por tiempo de notificación y cantón desde la SE 01-16 / 2024

