

DEFINICIONES

Defunción Materna: se define como la muerte de una mujer mientras está embarazada o dentro de los 42 días siguientes a la terminación del embarazo independientemente de la duración y el sitio del embarazo debida a cualquier causa relacionada con o agravada por el embarazo mismo o su atención, pero no por causas accidentales o incidentales

Defunciones obstétricas Directas: son las que resultan de complicaciones obstétricas del estado gravídico (embarazo, trabajo de parto, y puerperio), de intervenciones, de omisiones, de tratamientos incorrectos, o de una cadena de acontecimientos originada en cualquiera de las circunstancias mencionadas

Defunciones obstétricas Indirectas: son las que resultan de una enfermedad existente desde antes del embarazo de una enfermedad que evoluciona durante el mismo, no debida a causa obstétrica directa pero si agravadas por los efectos fisiológicos propios del embarazo.

Razón de Muerte Materna (RMM): es el número de muertes maternas (dentro de los 42 días siguientes a la terminación del embarazo) dividido para el número de nacidos vivos estimados para el año y multiplicado por 100.000

El siguiente análisis se realiza con las Muertes Maternas que ocurrieron hasta los 42 días de puerperio, las mismas que son tomadas en cuenta para el cálculo del indicador de la RMM al finalizar el año

RESUMEN

- Hasta la SE 33 del año 2024 se notifican 48 MM; las cuales corresponden a MM hasta los 42 días de puerperio y que son utilizadas para tener el Indicador de RMM al finalizar cada año, y 3 MM tardía.
- Comparando las MM de la SE 33 del año 2024 con el año 2023, se tiene 22 MM menos para el año 2024, correspondientes a MM dentro de los 42 días post parto.
- Las provincias que notifican MM en la SE 33 del año 2024 son: Loja (1MM), Guayas (2MM) y Pichincha (1MM).
- Las causas básicas presentadas hasta la SE 33 son: complicaciones no obstétricas con el 47,91% (23 MM), Hemorragias en un 22,91% (11 MM), Trastornos Hipertensivos el 8,3% (4 MM), 7 MM por Aborto con el 14,58% , Infecciones relacionadas con el embarazo, parto y puerperio con 2 MM (4,16%), y 1 MM de causa Desconocida o indeterminada con el 2,08%.

Tabla 1 Situación de la RMM y el número de MM años 2017 al 2024 SE 1 a SE 33

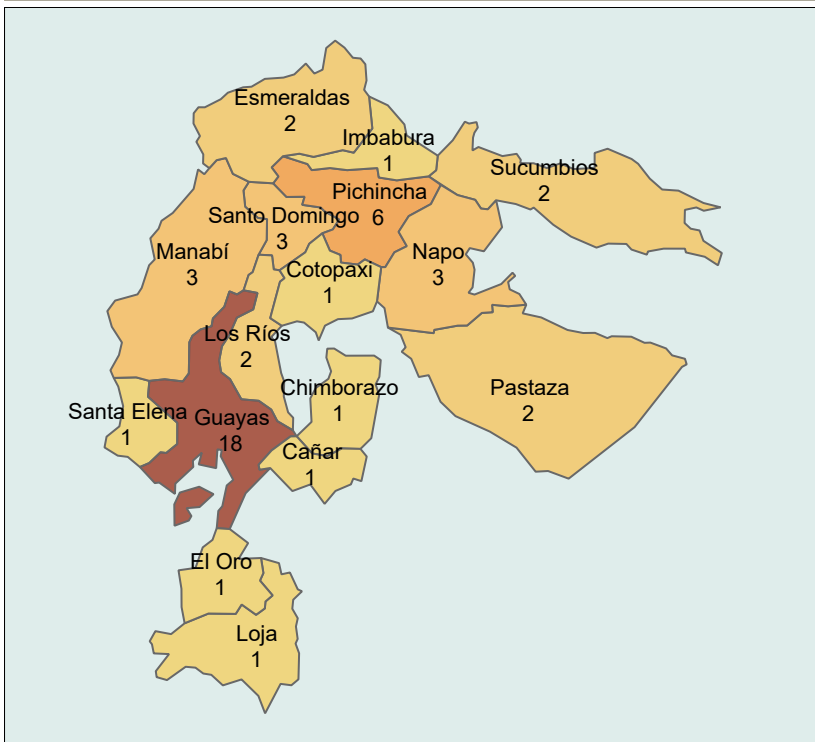
Años	MM SE 33	MMT SE 33	RMM	Total MM	Total MMT
2017	86	41	43	143	68
2018	92	63	41	137	84
2019	80	61	37	123	105
2020	116	21	54	180	31
2021	104	26	44	144	46
2022	73	28	34	112	43
2023	70	13	0	95	22
2024	48	3	0	48	3

Datos definitivos de las MM de los años 2017 al 2022
*2023 en validación y búsqueda activa
Ultima gaceta del año 2023 se reporta 89 MM, 2 MM posterior a la investigación son descartadas, correspondientes al Hospital Gineco Obstétrico Nueva Aurora y al Hospital Genral de Latacunga

Tabla 2 MM por zona y provincia de fallecimiento SE 1 a SE 33

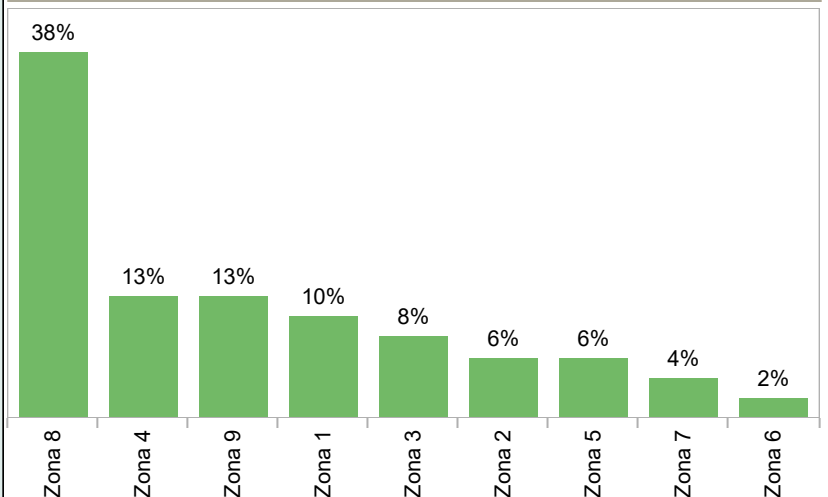
Zona Fallecimiento	Provincia de fallecimiento	Cantón fallecimiento	SE 1 a SE 32	SE 33	Total
Zona 1	Esmeraldas	Esmeraldas	1		1
		Rio Verde	1		1
	Imbabura	Ibarra	1		1
Zona 2	Sucumbios	Lago Agrio	2		2
		Napo	Tena	3	
Zona 3	Chimborazo	Riobamba	1		1
		Cotopaxi	Latacunga	1	
	Pastaza	Puyo	2		2
Zona 4	Manabí	Portoviejo	3		3
		Santo Domingo	Santo Domi..	3	
Zona 5	Los Ríos	Babahoyo	2		2
		Santa Elena	Salinas	1	
Zona 6	Cañar	Azogues	1		1
		El Oro	Guabo	1	
Zona 7	Loja	Loja		1	1
		Durán	2		2
Zona 8	Guayas	Guayaquil	14	2	16
		Pichincha	Quito	5	1
Total			44	4	48

Mapa N° 1 Muertes Maternas por provincia de fallecimiento SE 1 a SE 33



Hasta la SE 33 se notifica 48 MM; 1MM en las provincias de: Loja, Imbabura, Chimborazo, Cotopaxi, Cañar, Santa Elena y El Oro; 2 MM en las provincias de: Sucumbios, Esmeraldas, Pastaza y Los Ríos, 3MM la provincia de: Napo, Manabí, Santo Domingo, 6 MM en la provincia de Pichincha, 18 MM la provincia de Guayas.

Gráfico N° 1 Porcentaje de MM por zona de fallecimiento SE 1 a SE 33



En la SE 33 la zona con mayor porcentaje de MM es la zona 8 con el 38% (18MM), seguido de la zona 4 y zona 9 con el 13% (6 MM); la zona 1 con el 10% (5), la zona 3 con el 8% (4), zona 2 y zona 5 con el 6% (3 MM), la zona 7 presentan el 4% de MM (2 MM) y la zona 6 el 2% (1MM).

Mapa N° 2 Muertes Maternas por provincia de residencia SE 1 a SE 33

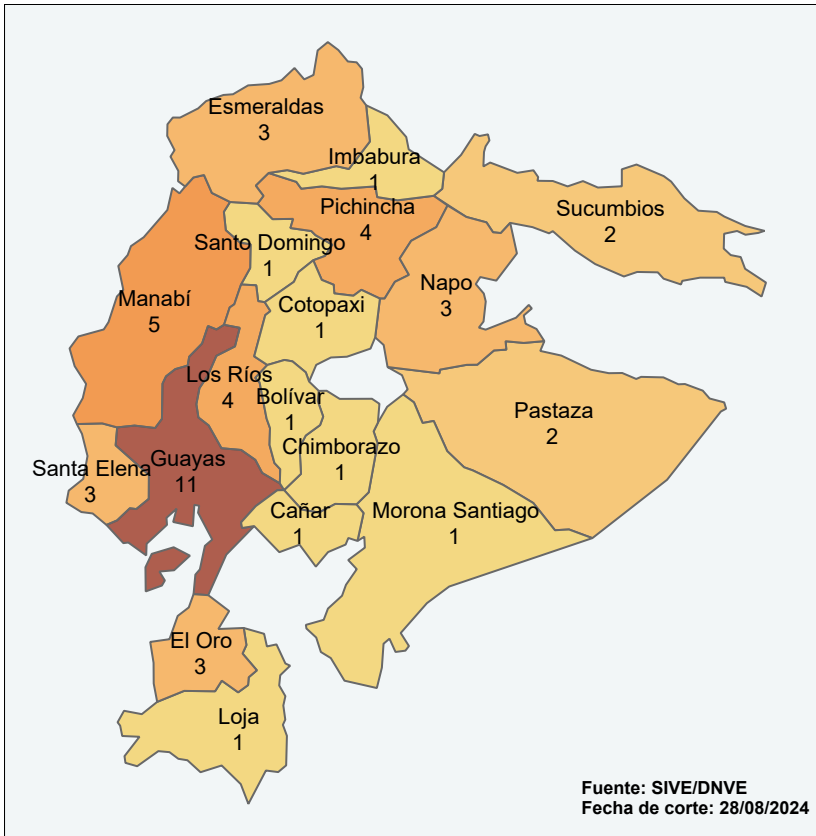


Gráfico N° 2 Porcentaje de MM por zona de residencia SE 1 a SE 33

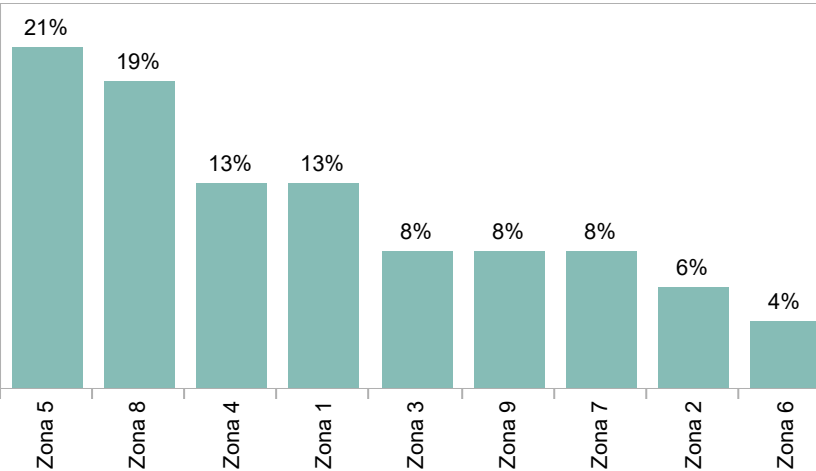


Tabla 3 MM por zona, provincia y cantón de residencia SE 1 a SE 33

Zona Residencia	Provincia residencia	Cantón residencia	SE 1 a SE 32	SE 33	Total
Zona 1	Esmeraldas	Esmeraldas		1	1
		Quininde	1		1
		Rio Verde	1		1
		Imbabura	1		1
Zona 2	Napo	Tena	3		3
		Chimborazo	1		1
Zona 3	Cotopaxi	Latacunga	1		1
		Pastaza	2		2
Zona 4	Manabí	El Carmen	1		1
		Manta	1		1
		Portoviejo	1		1
		Rocafuerte	1		1
		Santa Ana	1		1
		Santo Domi..	1		1
Zona 5	Los Ríos	Bolívar	1		1
		Guayas	1		1
		Milagro	1		1
		Babahoyo		1	1
		Catarama	1		1
		Quevedo	1		1
Zona 6	Cañar	Urdaneta	1		1
		Santa Elena	1		1
		Salinas	2		2
		Morona San..	1		1
Zona 7	El Oro	Azogues	1		1
		Taisha		1	1
		Pasaje	1		1
		San Rosa	1		1
Zona 8	Guayas	Zaruma	1		1
		Loja		1	1
		Balzar	1		1
		Duran	1		1
		Empalme	1		1
Zona 9	Pichincha	Guayaquil	5		5
		San Borondón	1		1
		Quito	4		4
Total			44	4	48

En la SE 33 se notifica 4 MM, 3 fallecen en un lugar diferente al de su provincia de residencia

Hasta la SE 33 según el lugar de residencia la zona 5 reporta el 21% de MM (10MM), la zona 8 tienen un porcentaje de 19% (9 MM), la zona 4 y zona 1 reporta el 13% (6 MM), la zona 3, zona 9 y zona 7 reporta el 8% con 4 MM, la zona 2 tienen un porcentaje de MM del 6% (3 MM); y la zona 6 el 4% (2MM).

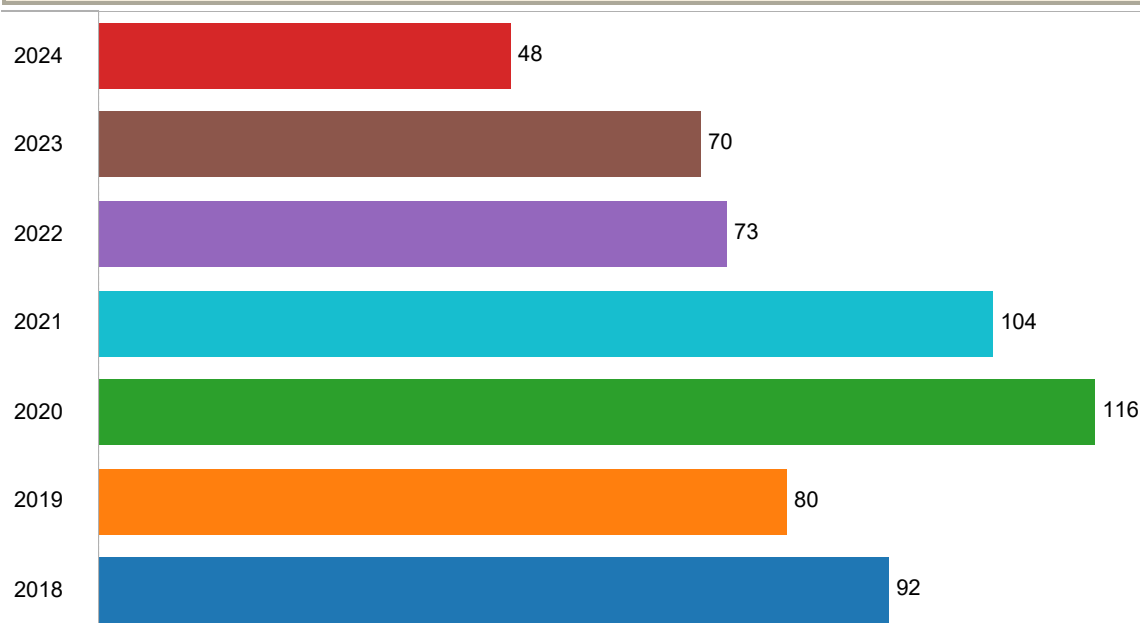
Tabla N° 4 Concordancia entre provincia de fallecimiento de las MM y provincia de residencia SE 1 a SE 33

Provincia de fallecimiento	Napo	Guayas	Manabí	Pastaza	Sucumbios	Cañar	Chimborazo	El Oro	Los Ríos	Esmeraldas	Pichincha	Santa Elena	Santo Domingo	Cotopaxi	Imbabura	Bolívar	Loja	Morona Santiago	Casos de MM
Napo	3																		3
Guayas		11	1					1	2			2						1	18
Manabí			3																3
Pastaza				2															2
Sucumbios					2														2
Cañar						1													1
Chimborazo							1												1
El Oro								1											1
Los Ríos									2										2
Esmeraldas										2									2
Pichincha										1	4						1		6
Santa Elena												1							1
Santo Domingo			1					1					1						3
Cotopaxi														1					1
Imbabura															1				1
Loja																	1		1
Total	3	11	5	2	2	1	1	3	4	3	4	3	1	1	1	1	1	1	48

NOTA
Los casilleros diagonales corresponden al número de MM en los que la provincia de ocurrencia coincide con la provincia de fallecimiento. Los casilleros por fuera corresponden al número de MM donde la muerte ocurrió en una provincia diferente a la provincia de residencia

La mortalidad materna no siempre se produce en el mismo lugar (provincia) en donde reside la madre, información que se representa en la tabla 4: lugar de residencia y de fallecimiento de cada caso de MM. Hasta la SE 33; Los 37 casos de MM pertenecen al mismo lugar de residencia y de fallecimiento; y 11 MM fallece en un lugar diferente al de su residencia.

Gráfico N° 3 Comparación de MM por años 2018 al 2024 SE 1 a SE 33

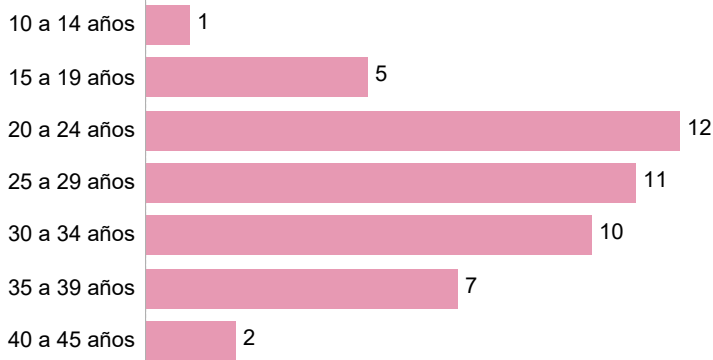


El gráfico hace relación a las MM ocurridas en los años anteriores con el año 2024, comparado a la SE 33, tomando en cuenta que los datos de los años 2018 al 2022 son datos finales con búsqueda activa, el año 2023 se encuentra en validación y en proceso de búsqueda activa; y los datos del 2024 son notificaciones sistemáticas.

Tabla N° 5 MM por Provincia, hospital de fallecimiento y hospital de referencia SE 1 a SE 33

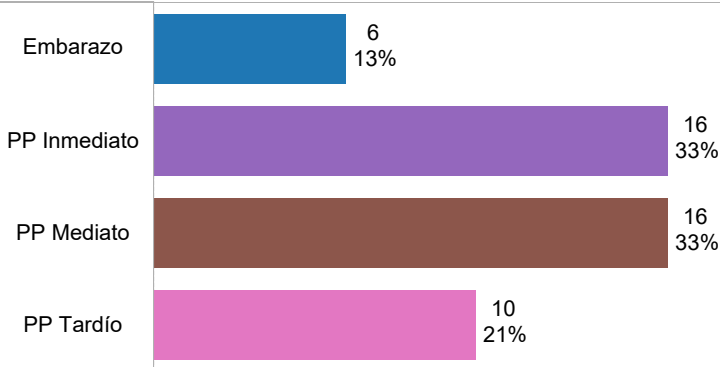
Provincia de fallecimiento	Establecimiento de Fallecimiento	Tipo de Unidad que Refiere	Unidad que Refiere		
Cañar	Hospital Homero Catanier Crespo	Ninguna	Ninguna	1	
Chimborazo	Hospital General Docente Riobamba	Ninguna	Ninguna	1	
Cotopaxi	Hospital General de Latacunga	Ninguna	Ninguna	1	
El Oro	H. Teófilo Dávila (EL GUABO)	Pública	CS. Guanazan (ZARUMA)	1	
Esmeraldas	CS tipo C Río Verde	Ninguna	Ninguna	1	
	H. Delfina Torres de Concha	Pública	Hospital Padre Alberto Bufoni	1	
Guayas	Clínica Sur Hospital	Privada	Clínica UNDENOR	1	
	H. Enrique Ortega Moreira	Ninguna	Ninguna	1	
	H. General Monte Sinaí	Pública	CS. El Recreo II (DURAN)	1	
		Ninguna	Ninguna	1	
		Pública	CS. N. 15 (GUAYAQUIL)	1	
	H. Teodoro Maldonado Carbo	H. Angela Loayza de Ollague			1
		H. León Becerra (MILAGRO)			1
		Hospital Universitario			1
		H. Teodoro Maldonado Carbo	Ninguna	Ninguna	1
		Hospital Abel Gilbert Pontón	Pública	H. DR. Gustavo Dominguez Zambrano	1
H. Dr. Liborio Panchana Sotomayor					1
Hospital Macas					1
Hospital Genera Guasmo Sur	Hospital Martin Icaza			1	
	Ninguna	Ninguna	1		
	Pública	H. Matilde Hidalgo de Procel	1		
	H. Rafael Serrano Lopez (SALINAS)			1	
Hospital General Monte Sinaí	Pública	Hospital Básico de El Empalme	1		
Hospital Universitario de Guayaquil	Pública	Hospital básico de Daule Vicente	1		
Imbabura	Hospital San Vicente de Paul	Pública	H. Luis Gabriel Dávila	1	
Loja	Hospital Isidro Ayora de Loja	Ninguna	Ninguna	1	
Los Ríos	H. Martín Icaza (BABAHOYO)	Ninguna	Ninguna	2	
Manabí	H. de Especialidades Portoviejo	Ninguna	Ninguna	1	
	H. General Portoviejo - IESS	Pública	Hospital Básico Rocafuerte	1	
	H.de Pedernales	Ninguna	Ninguna	1	
Napó	Domicilio	Ninguna	Ninguna	1	
	H. José María Velasco Ibarra	Privada	Clínica Privada	1	
	Traslado	Pública	CS Chontapunta	1	
Pastaza	H. General Puyo	Ninguna	Ninguna	1	
	H.Puyo (PASTAZA)	Ninguna	Ninguna	1	
Pichincha	Hospital de Especialidades Eugenio Espejo	Pública	Hospital Alfredo Noboa Montenegro	1	
			Hospital Gineco-Obstétrico Isidro Ayora	2	
	Hospital General Docente de Calderón	Ninguna	Ninguna	1	
	Hospital Gineco Obstétrico Isidro Ayora Q..	Pública	Hospital Delfina Torres de Concha	1	
	Hospital Gineco Obstétrico Nueva Aurora	Ninguna	Ninguna	1	
Santa Elena	Hospital Dr. Rafael Serrano López	Ninguna	Ninguna	1	
Santo Domingo	H. Gustavo Dominguez Zambrano	Ninguna	Ninguna	2	
		Privada	Torre Médica San Andrés	1	
Sucumbios	Hospital Marco Vinicio Iza		Hospital Básico Shushufindi	1	
		Pública	Lumbaqui	1	
Total				48	

Gráfico N° 4 Casos de Muerte Materna por grupo de edad SE 1 a SE 33



Hasta la SE 33 del presente año los grupos de edad de 20 a 24 años, seguido de los grupos de 26 a 29 años y de 30 a 34 años son los más afectados para las MM, encontrando además casos en edades extremas entre 10 a 14 años y entre 40 a 45 años.

Gráfico N° 6 Porcentaje de MM por período de ocurrencia SE 1 a SE 33



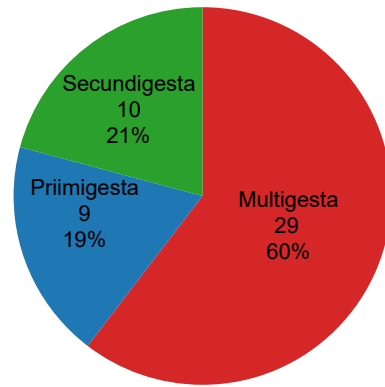
PP inmediato hasta las 24 horas del post parto.
PP mediano desde 1 día hasta los 10 días del post parto.
PP tardío desde los 11 días hasta los 42 días del post parto

Hasta la SE 33, se presenta el 13% (6 MM) en el momento del embarazo; el 33% (16 MM) ocurren en el momento del puerperio inmediato; el 33% (16 MM) ocurre en el momento del puerperio mediano y el 21% (10 MM) ocurren en el momento del puerperio tardío.

Tabla N° 7 Edad vs trimestre de gestación al momento que fallece SE 1 a SE 33

Edad	1er trimestre	2do Trimestre	3er Trimestre	Embarazo a término	sin dato	Total
10 a 14 años			1			1
15 a 19 años		1	2	2		5
20 a 24 años	1	2	4	5		12
25 a 29 años	1	4	2	4		11
30 a 34 años		2	4	3	1	10
35 a 39 años		1	4	2		7
40 a 45 años			1		1	2
Total	2	10	18	16	2	48

Gráfico N° 5 Porcentaje de gestaciones al momento del fallecimiento SE 1 a SE 33



Hasta la SE 33 del año 2024 las MM que ocurrieron en mujeres primigestas es del 19%, el 21% corresponden a la MM que tuvieron dos gestas; y el 60% tuvieron entre 3 y 10 gestas.

Tabla N° 6 Casos de MM por provincia y período de ocurrencia SE 1 a SE 33

Provincia	Embarazo	PP Inmediato	PP Mediato	PP Tardío	Total
Cañar			1		1
Chimborazo		1			1
Cotopaxi			1		1
El Oro				1	1
Esmeraldas		1	1		2
Guayas	2	6	5	5	18
Imbabura			1		1
Loja				1	1
Los Ríos	1	1			2
Manabí		1	2		3
Napo	1	1	1		3
Pastaza		1	1		2
Pichincha	1	1	2	2	6
Santa Elena	1				1
Santo Domingo		2	1		3
Sucumbios		1		1	2
Total	6	16	16	10	48

Primer trimestre: semana gestacional 1 a la semana gestacional 12
Segundo trimestre: semana gestacional 13 a la semana gestacional 23
Tercer trimestre: semana gestacional 24 a la semana gestacional 36
Embarazo a término: semana gestacional 37 a la semana gestacional 42

De acuerdo al trimestre de gestación y la edad de la madre al momento del fallecimiento el 33,33% de las madres fallecen con un embarazo a término, el 37,5% de las madres fallece en el tercer trimestre de su gestación, el 20,83% de las madres fallece en su segundo trimestre de la gestación; en el primer trimestre de gestación ocurre 2 MM con el 4,16 y dos registros no cuenta con este dato (4,16%).

Gráfico N° 7 Tendencia de Muertes Maternas por SE años 2019 al 2024 SE 1 a SE 33

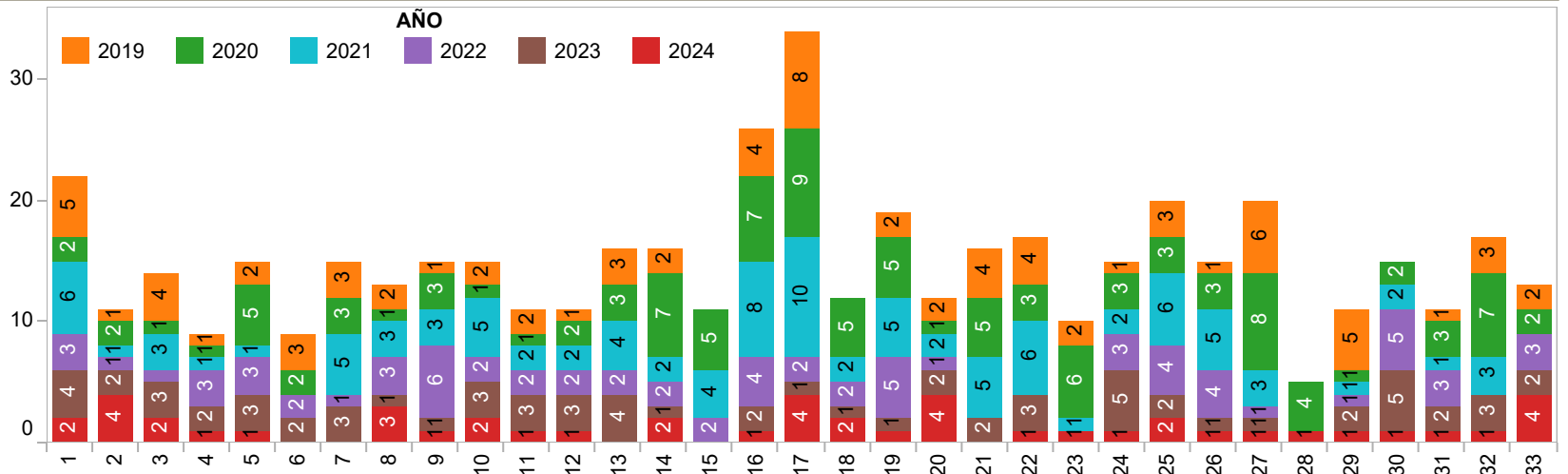
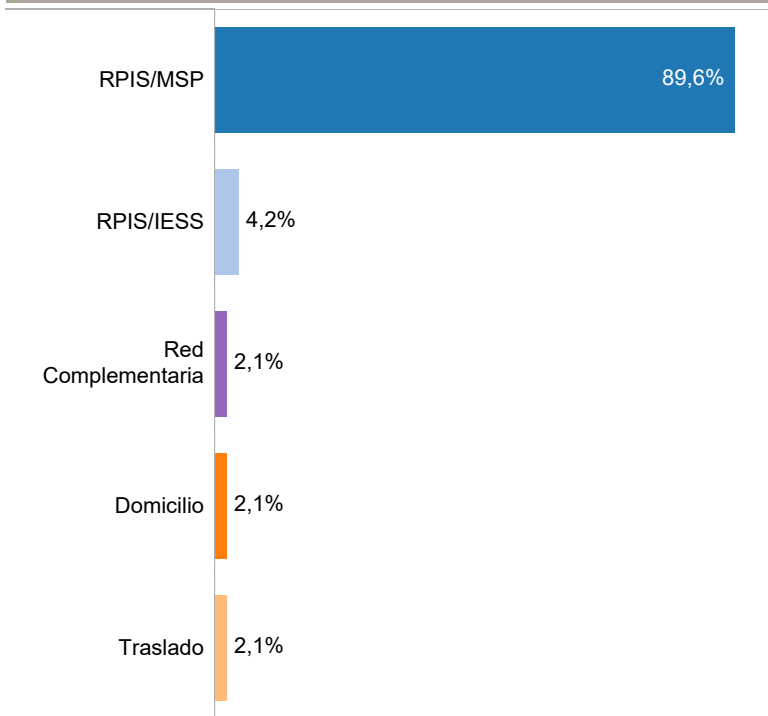


Gráfico N° 8 Porcentaje de MM por lugar de ocurrencia SE 1 a SE 33

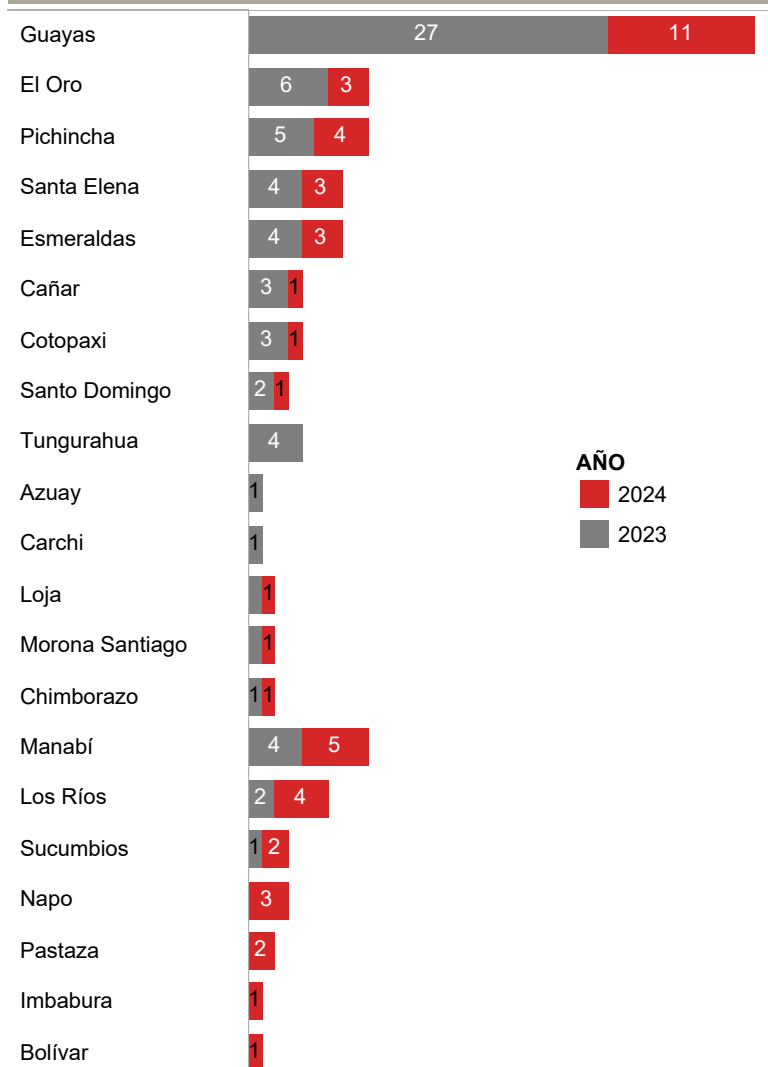


Hasta la SE 33 el 89,6% de las MM se produce en establecimientos de salud del MSP; el 4,2% se produce en establecimientos de salud del IESS; 2,1% se produce en la Red Complementaria, además de 1 MM que ocurre en domicilio, y otra MM ocurre durante su traslado.

Tabla N° 8 Casos de MM por lugar de ocurrencia SE 1 a SE 33

Provincia de fallecimiento	RPIS/MSP	RPIS/IESS	Red Complementaria	Traslado	Domicilio	Total
Cañar	1					1
Chimborazo	1					1
Cotopaxi	1					1
El Oro	1					1
Esmeraldas	2					2
Guayas	16	1	1			18
Imbabura	1					1
Loja	1					1
Los Ríos	2					2
Manabí	2	1				3
Napo	2				1	3
Pastaza	2					2
Pichincha	5			1		6
Santa Elena	1					1
Santo Domingo	3					3
Sucumbios	2					2
Total	43	2	1	1	1	48

Gráfico N° 9 Comparación de casos de MM por lugar de residencia años 2023 y 2024 SE 1 a SE 33



Comparando los casos de MM por lugar de residencia de los años 2023 y 2024 hasta la SE 33; las provincias de Guayas, Pichincha, El Oro, Santa Elena, Esmeraldas, Cañar, Cotopaxi y Santo Domingo reportan mayor número de MM en el año 2023, las provincias de Tungurahua, Azuay, Carchi reportan MM solo en el año 2023, la provincia de Chimborazo, Loja y Morona Santiago reportan igual número de MM en los dos años; las provincias Manabí, Los Ríos y Sucumbios reportan más MM en el año 2024; y las provincias de Pastaza, Napo, Imbabura y Bolívar presentan MM solo en el año 2024.

Tabla N° 9 Grupo étnico de MM por provincia SE 1 a SE 33

Provincia de fallecimiento	Afro ecuatoriana	Indígena	Mestiza	Negra	Total
Cañar			1		1
Chimborazo			1		1
Cotopaxi		1			1
El Oro			1		1
Esmeraldas			2		2
Guayas		1	17		18
Imbabura		1			1
Loja			1		1
Los Ríos			2		2
Manabí			3		3
Napo		3			3
Pastaza		2			2
Pichincha	1		4	1	6
Santa Elena			1		1
Santo Domingo			3		3
Sucumbios		2			2
Total	1	10	36	1	48

Gráfico N° 10 Pertenencia de grupo étnico de casos de MM SE 1 a SE 33

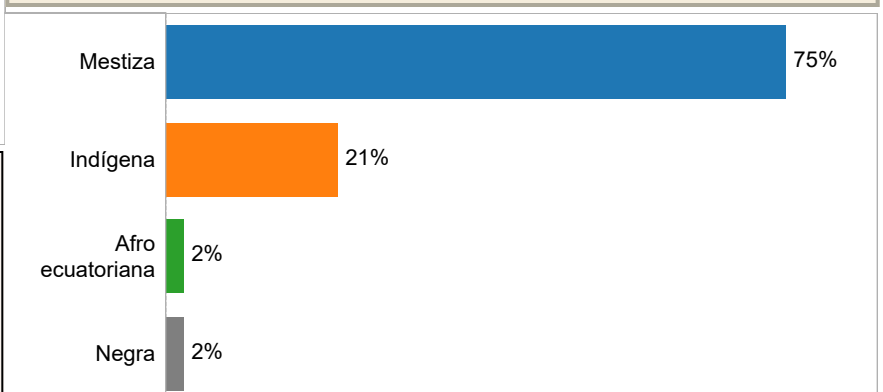
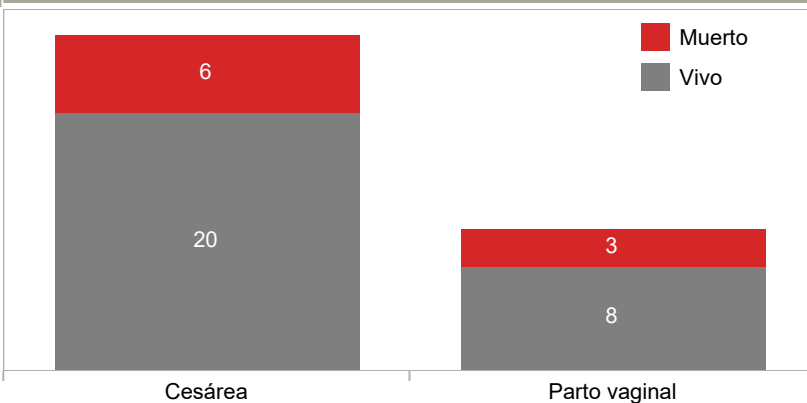


Tabla N° 10 MM por la terminación del Embarazo SE 1 a SE 33

Parto Vaginal	11
Cesárea	26
Aborto	6
Embarazo	3
sin dato	2
Total	48

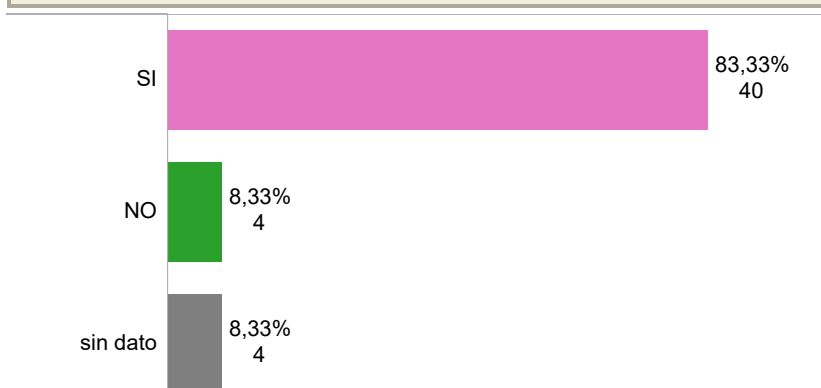
De las 48 MM notificadas hasta la SE 33, el 54,16% de las MM terminaron en una cesárea, el 22,91% fue un parto normal; el 6,25% murieron durante el embarazo, el 12,5% terminó en aborto y 2 registro no cuenta con este dato.

Gráfico N° 11 Condición del RN SE 1 a SE 33



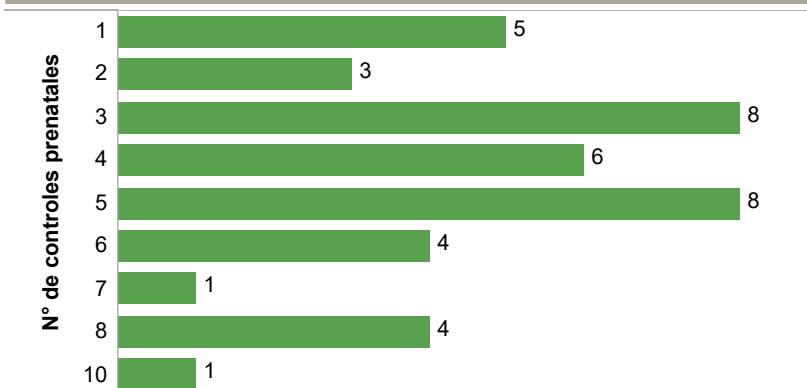
De las 37 MM, que su embarazo terminó por cesárea o parto normal el 75,67% de los niños están vivos y el 24,32% de los niños fallecieron.

Gráfico N° 12 Controles prenatales al momento del fallecimiento SE 1 a SE 33



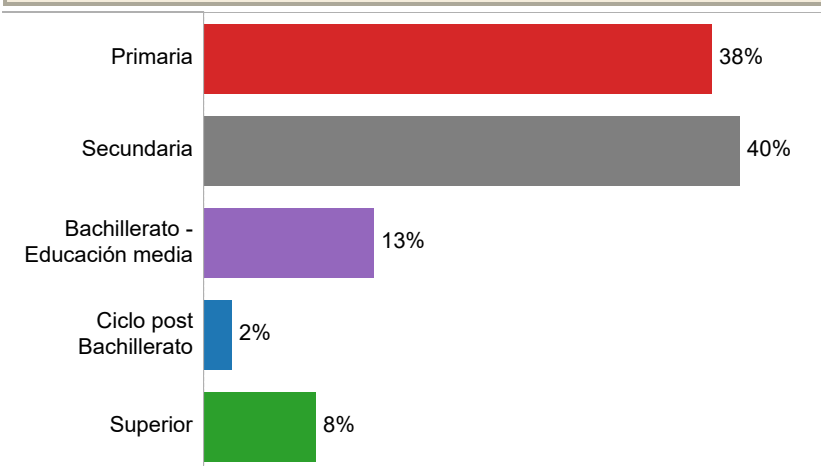
De los 48 casos de muertes maternas el 83,33% se realizó controles prenatales, el 8,33% no se realiza controles prenatales y 4 casos no registran este dato.

Gráfico N° 13 Número de controles prenatales al momento del fallecimiento SE 1 a SE 33



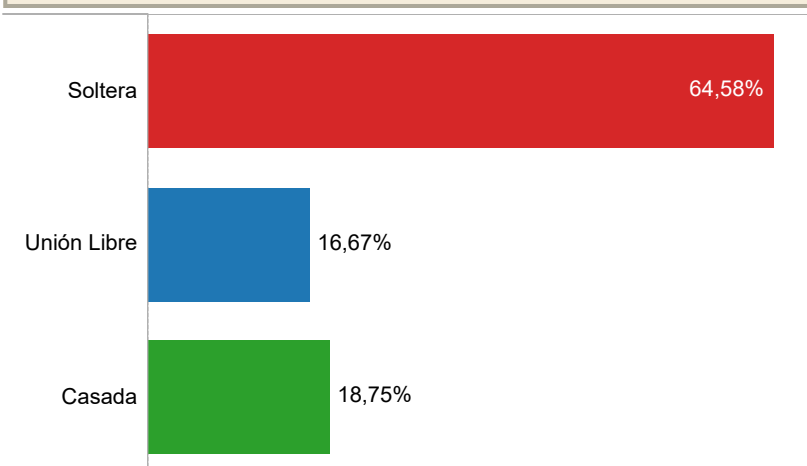
De las 40 MM que si tuvieron controles prenatales, 18 mujeres tuvieron 5 o más controles prenatales; 6 mujeres se realizó 4 controles prenatales, y 16 mujeres tuvieron controles prenatales insuficientes entre 1 y 3 controles prenatales.

Gráfico N° 14 Nivel de instrucción de las MM SE 1 a SE 33



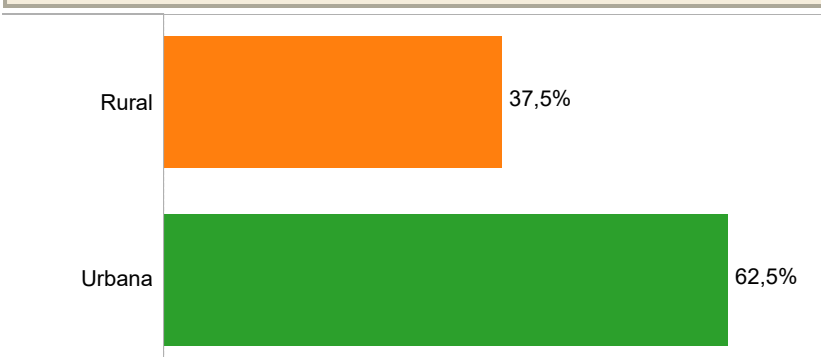
De las 48 muertes maternas hasta la SE 33 el 38% de las madres tuvo una educación primaria; el 40% de las madres tuvo una educación secundaria, el 13% de las madres terminaron el bachillerato, el 2% cursaron un ciclo post bachillerato; y solo el 8% fueron madres que cursaron un nivel superior de educación.

Gráfico N° 15 Estado civil al momento de la ocurrencia de las MM SE 1 a SE 33



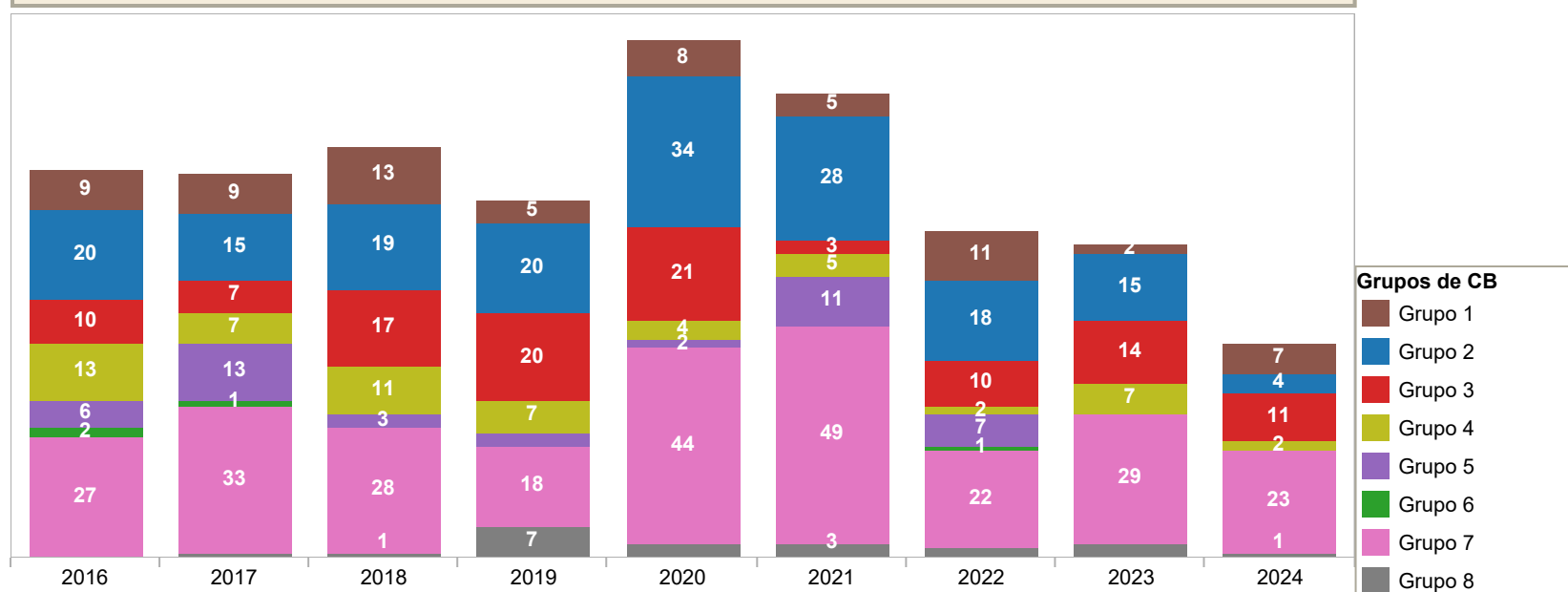
De acuerdo al estado civil de las muertes maternas hasta la SE 33, el 64,58% fueron madres solteras, el 16,67% tuvieron Unión libre, y el 18,75% estuvieron casadas.

Gráfico N° 16 Porcentaje de casos de MM por ubicación de domicilio SE 1 a SE 33



En cuanto a la ubicación geográfica de domicilio hasta la SE 33 del año en curso, se presenta el 37,5% de las MM en el área rural, cuya residencia debió ser muy lejana o de difícil acceso a un establecimiento de salud; y el 62,5% de MM residían en el área urbana, que indica que estas mujeres tenían mayor facilidad de acceso a los servicios de salud.

Gráfico N° 17 Comparación de causas básicas por grupos años 2016 al 2024* SE 1 a SE 33



La OMS con el fin de promover un marco común de comparaciones internacionales, agrupa las causas básicas de muerte durante el embarazo, parto y puerperio en nueve grupos, que son clínica y epidemiológicamente relevantes, simplifican la caracterización de las MM, ya sean de causas directas o indirectas, aclaran y normalizan el reporte de afecciones que se consideran tienen un alto impacto sobre la salud pública.

De las 48 MM registradas a la SE 33, las fuentes de las Causas básicas son de las notificaciones inmediatas tanto de los diagnósticos de la historia clínica y de los Certificados de defunción recogidos ese momento, hasta que se realice las auditorías externas.

Tabla 11 Grupo de Causas Básicas de MM CIE-10 SE 1 a SE 33

Grupo 1 Embarazo que termina en aborto	Aborto	2
	Aborto complicado con infección	1
	Aborto diferido	1
	Aborto incompleto	1
	Aborto retenido	1
	Aborto séptico	1
Grupo 2 Trastornos Hipertensivos	Eclampsia	1
	Preeclampsia severa	2
	Sinidrome de HELLP	1
Grupo 3 Hemorragia Obstétrica	Hemorragia Post Parto	1
	Placenta previa oclusiva total	1
	Retención placentaria	1
	Shok Hipovolémico	8
Grupo 4 Infecciones relacionadas con el emb..	Sepsis puerperal	1
	Septicemia	1
Grupo 7 Indirecta / No Obstétrica	Arritmia cardíaca no especificada	1
	Cancer de mama	1
	Choque séptico por Peritonitis	1
	Convulsiones en investigación	1
	Dengue grave	1
	Embolia Pulmonar	1
	Enfermedad Pulmonar Interticial no Especifica..	1
	Fibrosis Quística	1
	Hemorragia intracraneal	1
	Hipertensión Endocraneana	1
	Insuficiencia hepática	1
	Insuficiencia respiratoria aguda + TB pulmonar	1
	Miocardiopatía Periparto	1
	Neumonía Grave Adquirida en la Comunidad	1
	Pancreatitis aguda	1
	Peritonitis	3
	Ruptura Hepática	1
Sepsis de Foco Pulmonar	1	
Tumor de tiroides no especificado	1	
Tumor retroperitoneal	1	
Urgencia Dialítica	1	
Grupo 8 Desconocido / .. Desconocido / Indeterminado		1
Total		48

Hasta la SE 33:

El grupo 1 que corresponde a los embarazos que terminan en aborto, se presenta 7 muertes maternas.

El grupo 2 que son los trastornos hipertensivos en el embarazo, parto y puerperio, se presentan 4 muertes maternas.

El grupo 3 que son las hemorragias obstétricas, el shock hipovolémico, seguido del Choque hipovolémico y las hemorragias post parto, presentándose 11 casos.

El grupo 4 correspondiente a las Infecciones relacionadas con el embarazo, parto y puerperio, se presenta 2 muerte materna en este grupo.

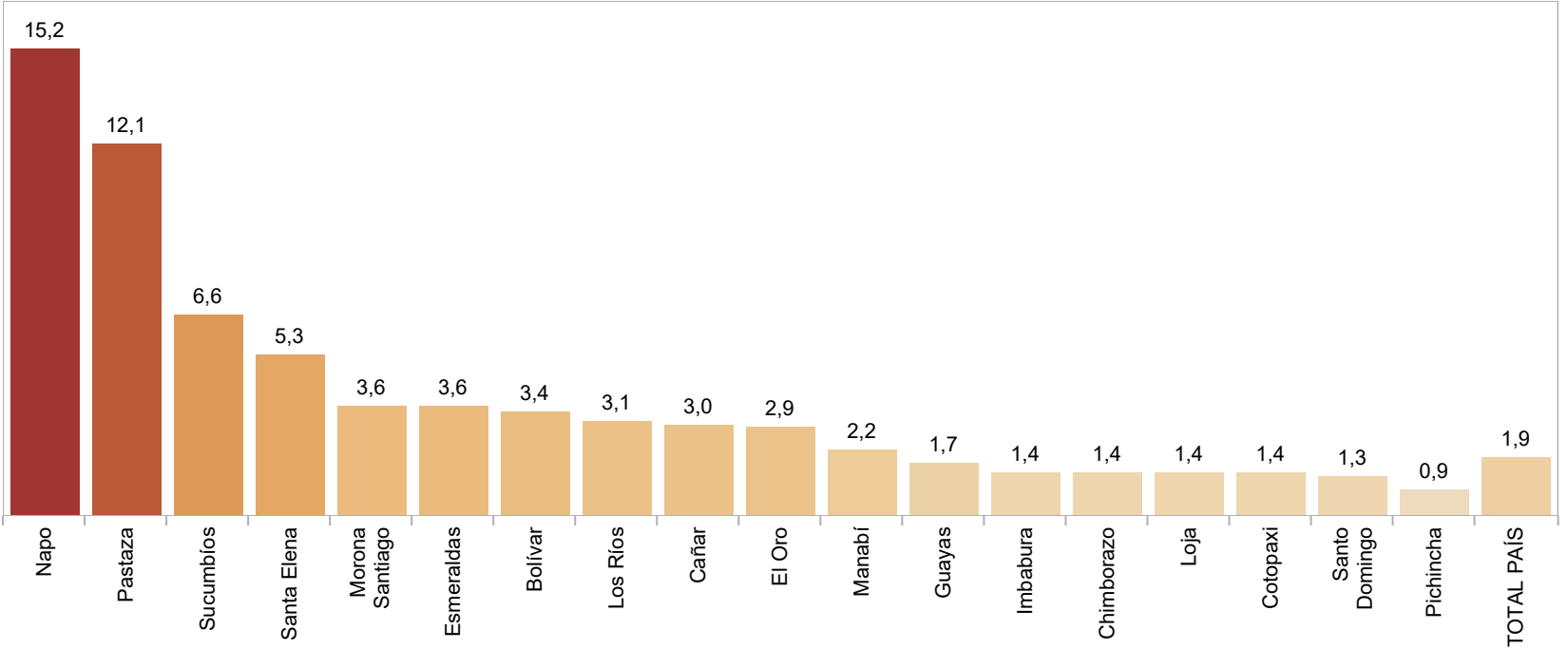
El grupo 5 corresponde a otras complicaciones obstétricas, no se presentan casos en este grupo.

El grupo 6 correspondiente a las complicaciones de manejo no previstas, no se presentan casos.

El grupo 7 referente a las causas No obstétricas/Indirectas, presentándose 23 casos en este grupo.

El grupo 8 que son causas desconocidas o indeterminadas, se presenta 1 casos de MM.

**Gráfico 18 Tasa de MM por provincia de residencia y por 10.000 embarazadas
SE 1 a SE 33, año 2024**



La tasa de muerte materna de cada una de las provincias está calculada por: número de MM hasta los 42 días de postparto, ocurridas en cada una de las provincias a la SE 33, dividida para la proyección de embarazadas del año 2024 y multiplicada por 10.000.

La provincia de Napo reporta una tasa de MM de 15,2, lo que indica que por cada 10.000 embarazadas 15 están en riesgo de morir, la provincia de Pastaza reporta una tasa de MM de 12,1, lo que indica que por cada 10.000 embarazadas de esa provincia 12 están en riesgo de morir, la provincia de Sucumbios presenta una tasa de 6,6 que indica que por cada 10.000 embarazadas 7 están en riesgo de morir, la provincia de Santa Elena presenta una tasa de MM de 5,3 lo que significa que por cada 10.000 embarazadas de esa provincia 5 están en riesgo de morir; Morona Santiago y Esmeraldas reportan una tasa de 3,6 que indica que por cada 10.000 embarazadas 4 están en riesgo de morir; Bolívar, Los Ríos, Cañar y El Oro reportan una tasa de 2,9 a 3,4 lo que significa que por cada 10.000 embarazadas 3 se encuentran en riesgo de fallecer; la provincia de Manabí y Guayas presentan una tasa de 1,7 a 2,2 es decir que por cada 10.000 embarazadas 2 se encuentran en riesgo de fallecer; las provincias de Chimborazo, Imbabura, Loja, Cotopaxi, Santo Domingo y Pichincha reportan tasas de 0,9 a 1,4 lo que significa que por cada 10.000 embarazadas de estas provincias 1 embarazadas están en riesgo de fallecer.