

La Dirección Nacional de Vigilancia Epidemiológica presenta la Cuatrigésima sexta Gaceta Epidemiológica del año 2024.

La Gaceta Epidemiológica tiene como fin proporcionar información nacional oportuna que es generada desde los establecimientos operativos de la Red Pública de Salud y Complementaria.

Esta información se recoge del subsistemas de vigilancia **SIVE- Alerta** en el que se vigilan los eventos de alto potencial epidémico, brotes y epidemias.

Los datos presentados son provisionales y están sujetos a variación debido a que nos encontramos en un proceso de validación de la información.

1. SUBSISTEMA DE VIGILANCIA EPIDEMIOLÓGICA SIVE – ALERTA

Monitoreo de indicadores

Cada semana se realiza el seguimiento y monitoreo de los indicadores de desempeño del SIVE- ALERTA obteniéndose los siguientes resultados:

1.1 Cobertura de notificación semanal

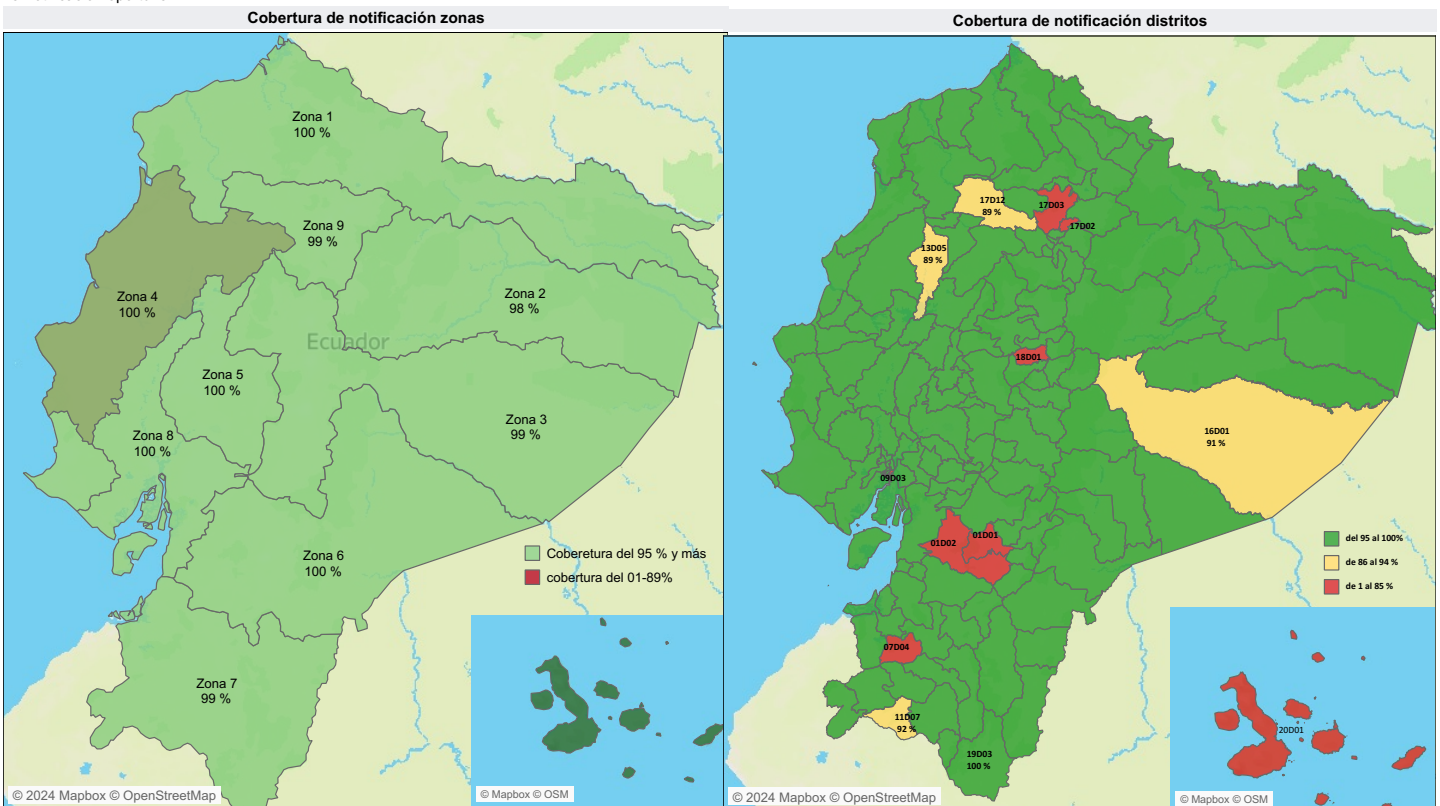
Para la SE 46 la cobertura de notificación con corte al lunes 18 de noviembre del 2024 **alcanza** el 98,96 % en los establecimientos del **MSP** que notifican al SIVE- ALERTA a nivel nacional; porcentaje que **SI** se encuentra dentro de la meta de 96 % establecida para este año, se debe considerar que para la red del IESS y otras instituciones esta misma cobertura esta con el promedio del 88% meta que perjudica la notificación oportuna.

CONTENIDO

1.- Subsistema de vigilancia SIVE-ALERTA

Monitoreo de indicadores

Panorama de las enfermedades
de notificación obligatoria



Fuente: SIVE-ALERTA

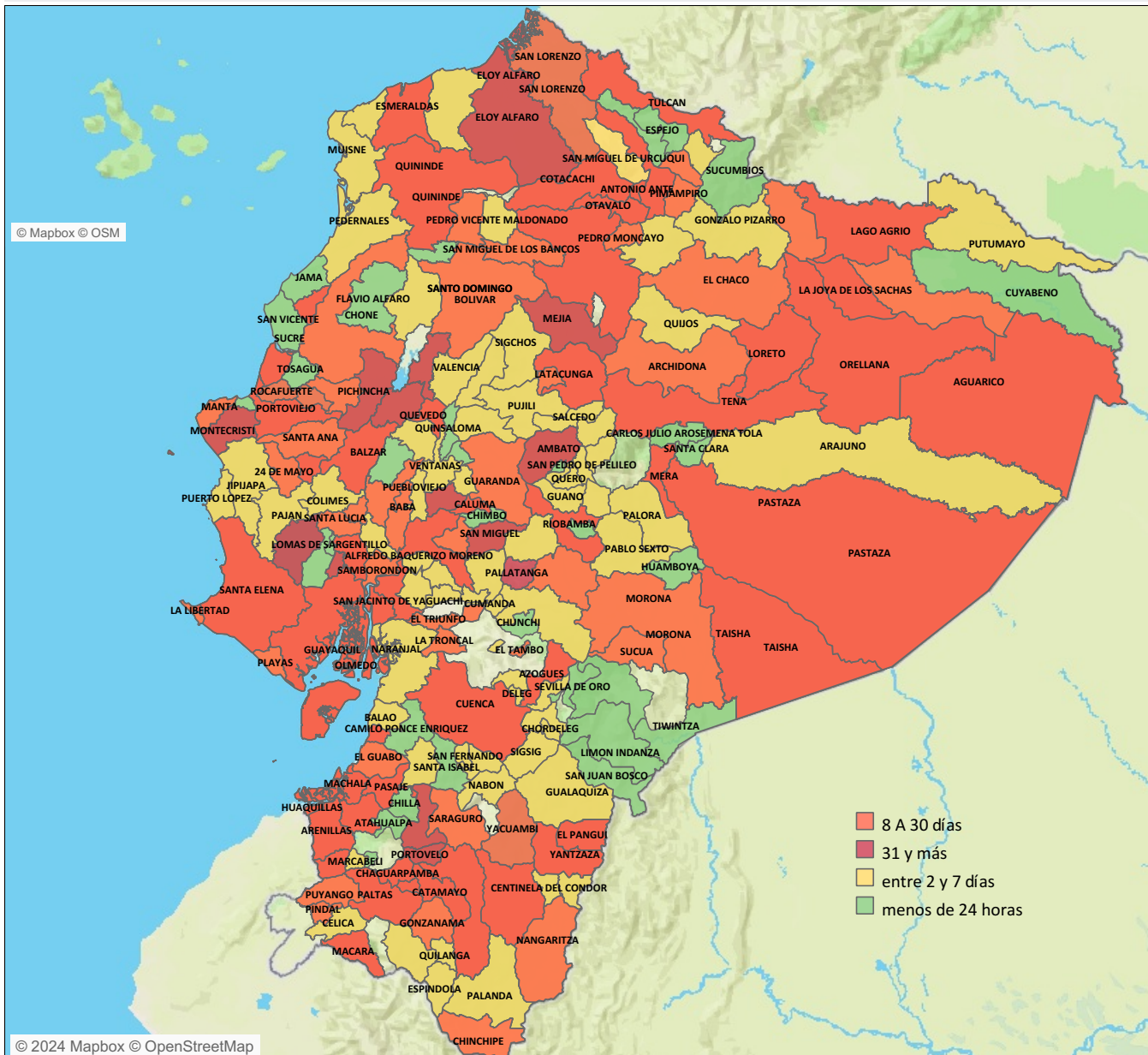
Fuente: SIVE-ALERTA

1.2 Indicadores de desempeño

Institución	% de cobertura de notificación	Número de unidades que si notificaron	Número de unidades que no notificaron	Institución	Porcentaje de notificación	Número de unidades que no ..
MSP	99,3 %	2.037	14	IESS	84,9 %	112
IESS	84,9 %	628	112	PRIVADO	83,5 %	17
PRIVADO	83,5 %	86	17	MSP	99,3 %	14
ISSPOL	88,1 %	37	5	MUNICIPIO	68,8 %	5
UNIVERSITARIO	100,0 %	1	0	ISSPOL	88,1 %	5
GAD	100,0 %	1	0	ISSFA	75,0 %	5
JUNTA DE BENEFICENCI..	66,7 %	2	1	SOLCA	50,0 %	3
MUNICIPIO	68,8 %	11	5	SEGURO CAMPESINO	0,0 %	3
ISSFA	75,0 %	15	5	ONG	33,3 %	2
SOLCA	50,0 %	3	3	JUNTA DE BENEFICENCIA	66,7 %	1
SEGURO CAMPESINO	0,0 %	0	3	UNIVERSITARIO	100,0 %	0
ONG	33,3 %	1	2	GAD	100,0 %	0

MAPA DE OPORTUNIDAD DE LA NOTIFICACIÓN

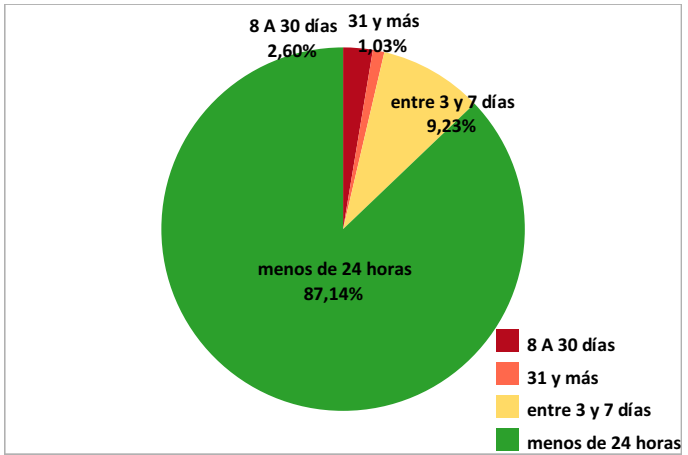
Número total de casos registrado en el SIVE-Alerta por tiempo de notificación y cantones desde la SE 01-46 / 2024



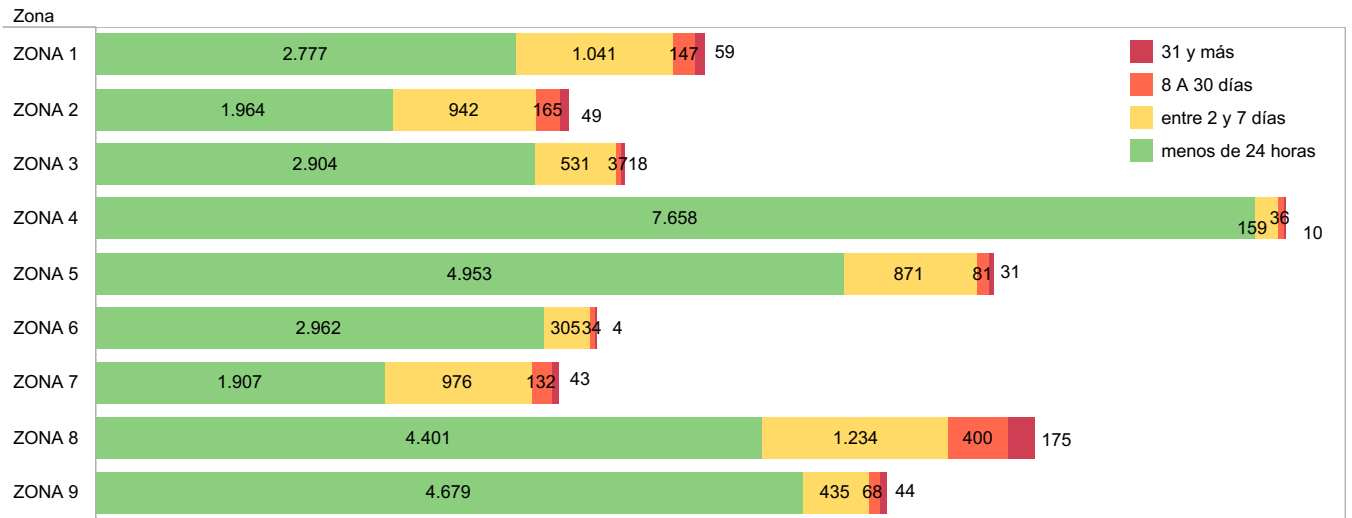
NOTA ACLARATORIA: El evento exposición de mordeduras de mamíferos susceptibles a rabia con clasificación final con riesgo y sin riesgo no se toman en cuenta en este análisis. El análisis es de todos los establecimientos de salud de la Red que fueron ingresados al Sistema SIVE-ALERTA.

1.2 Indicadores de desempeño

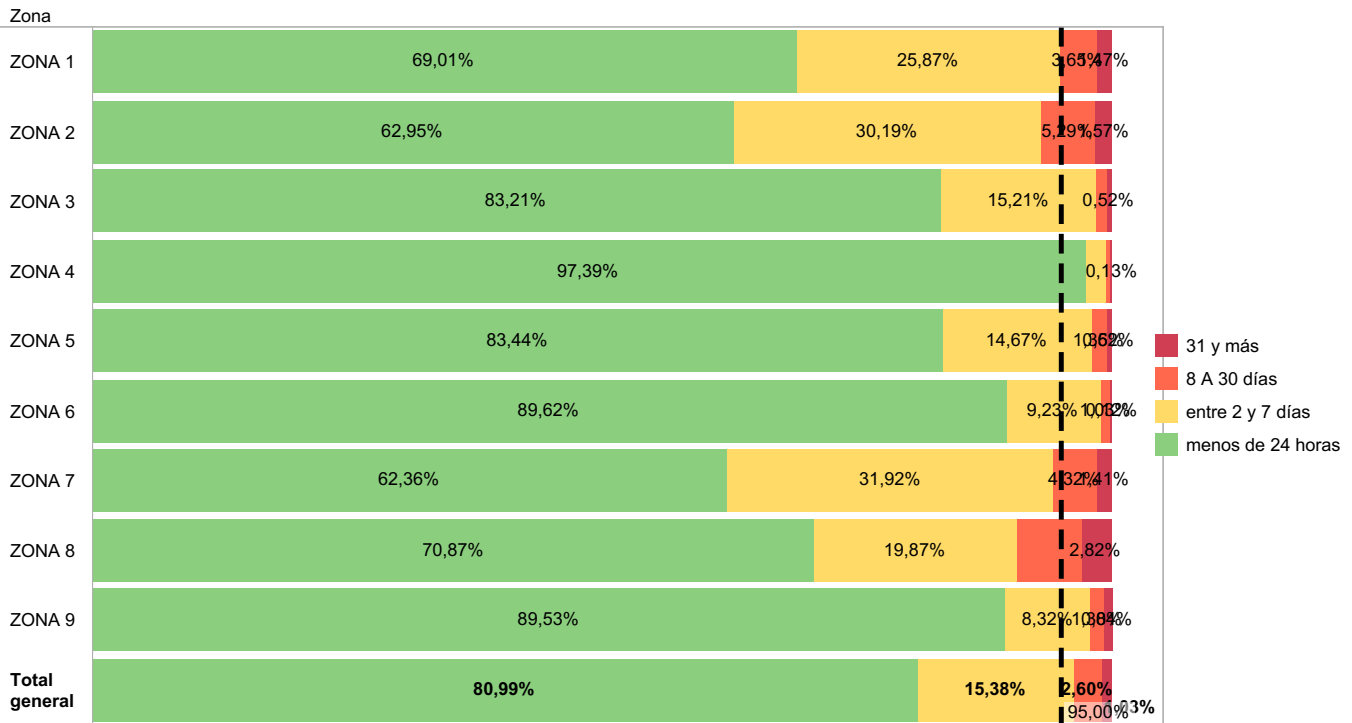
OPORTUNIDAD DE LA NOTIFICACIÓN					
Número total de casos registrado en el SIVE-Alerta por tiempo de notificación y zona desde la SE 01-46 / 2024					
Zona	31 y más	8 A 30 días	entre 2 y 7 días	menos de 24 horas	Total
ZONA 1	59	147	1.041	2.777	4.024
ZONA 2	49	165	942	1.964	3.120
ZONA 3	18	37	531	2.904	3.490
ZONA 4	10	36	159	7.658	7.863
ZONA 5	31	81	871	4.953	5.936
ZONA 6	4	34	305	2.962	3.305
ZONA 7	43	132	976	1.907	3.058
ZONA 8	175	400	1.234	4.401	6.210
ZONA 9	44	68	435	4.679	5.226
Total	433	1.100	6.494	34.205	42.232



OPORTUNIDAD DE LA NOTIFICACIÓN
Número total de casos registrado en el SIVE-Alerta por tiempo de notificación y zona desde la SE 01-45 / 2024

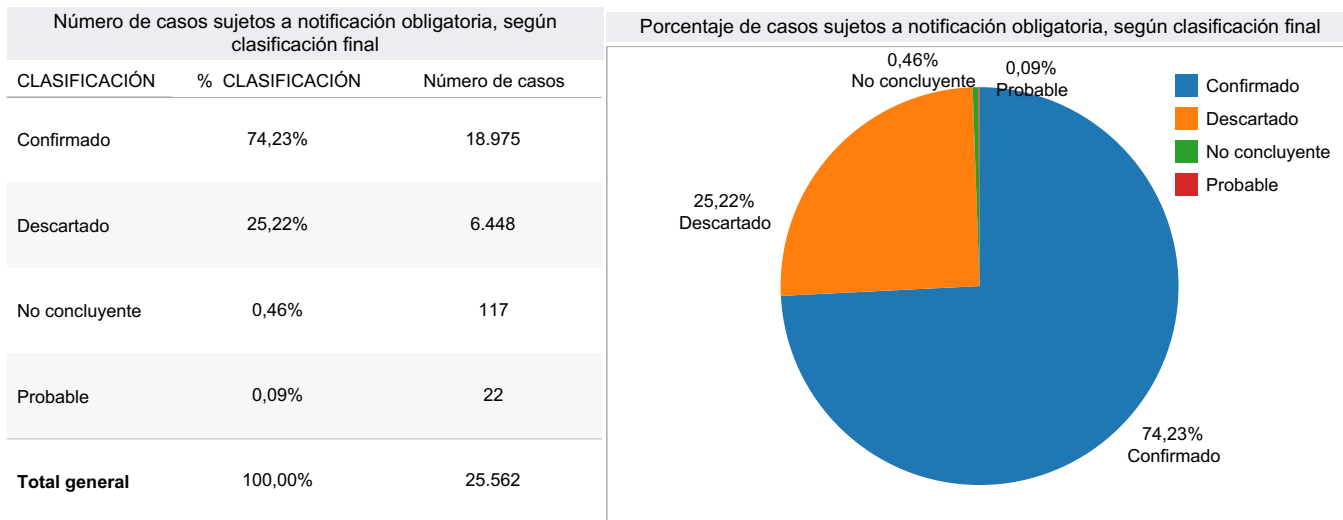


OPORTUNIDAD DE LA NOTIFICACIÓN
Porcentaje de casos registrado en el SIVE-Alerta por tiempo de notificación y zona desde la SE 01-46 / 2024



1.2 Indicadores de desempeño

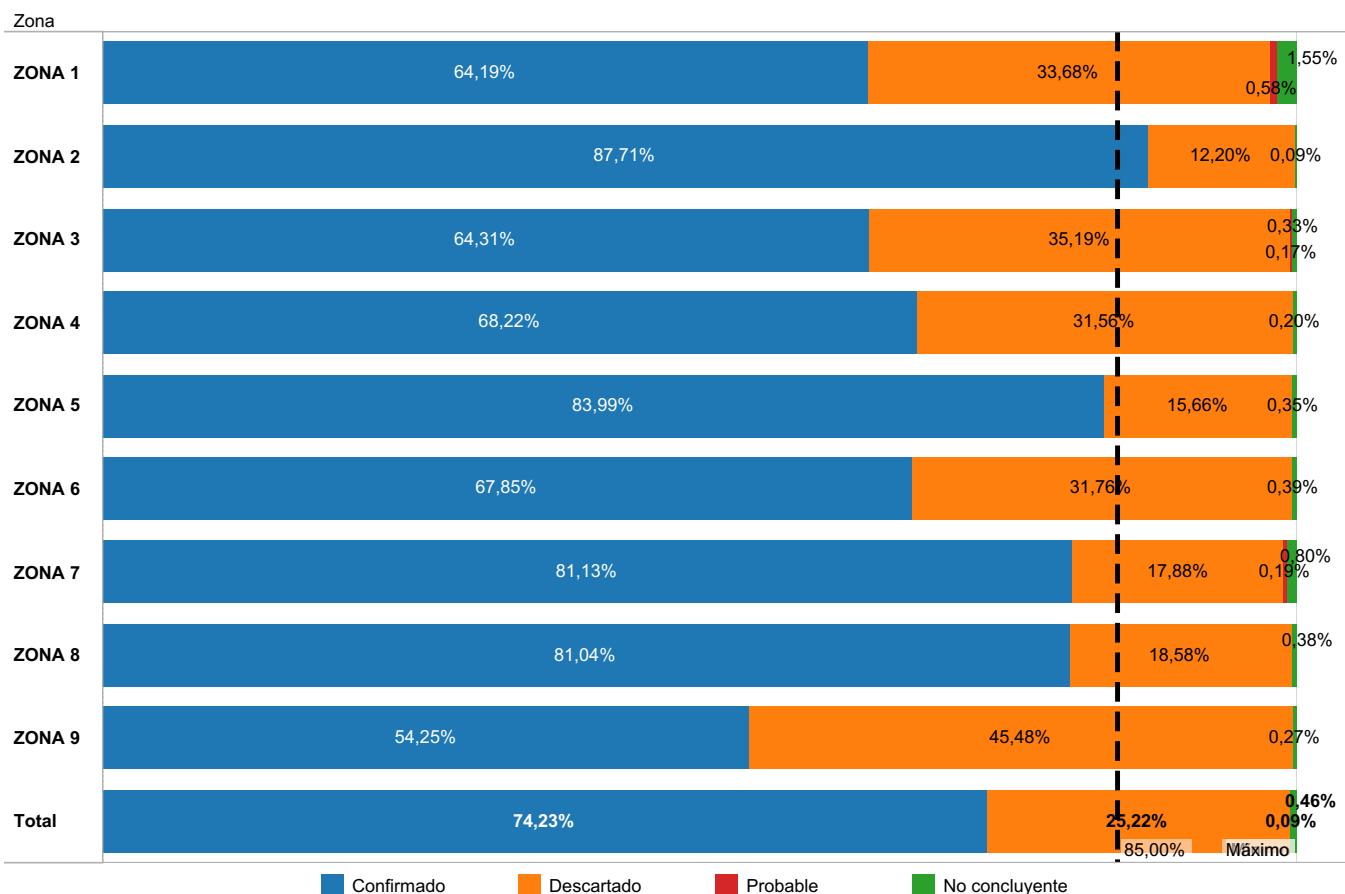
Hasta la SE 01-46 del año 2024 se han notificado 25.562 casos sospechosos de eventos sujetos a vigilancia epidemiológica con clasificación final; confirmado, descartado, no concluyente y probable.



Hasta esta semana han llegado a clasificación final confirmado el **74,23%** (18.975 casos), descartado el **25,22%** (6.448 casos), del total de los casos analizados.

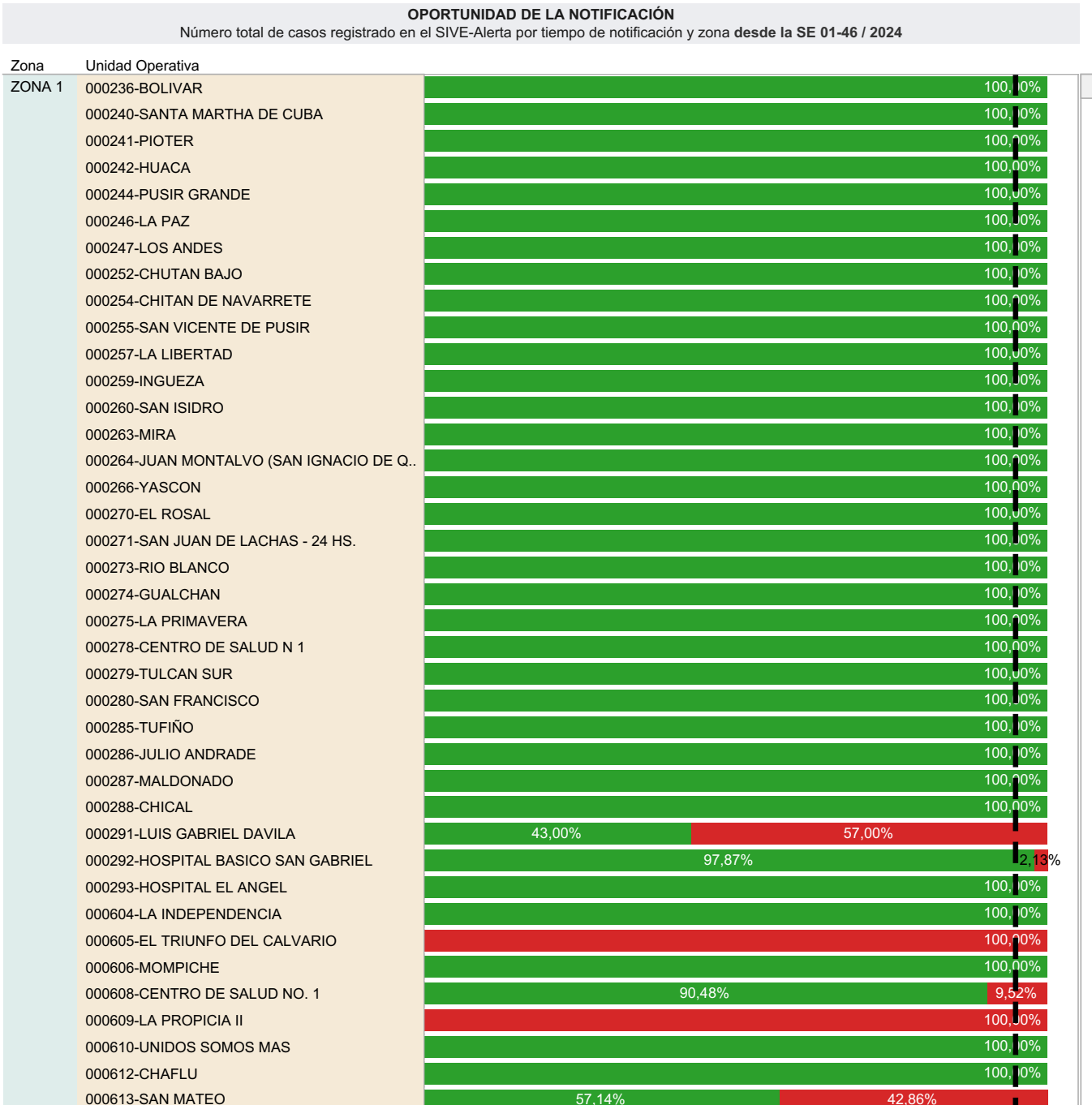
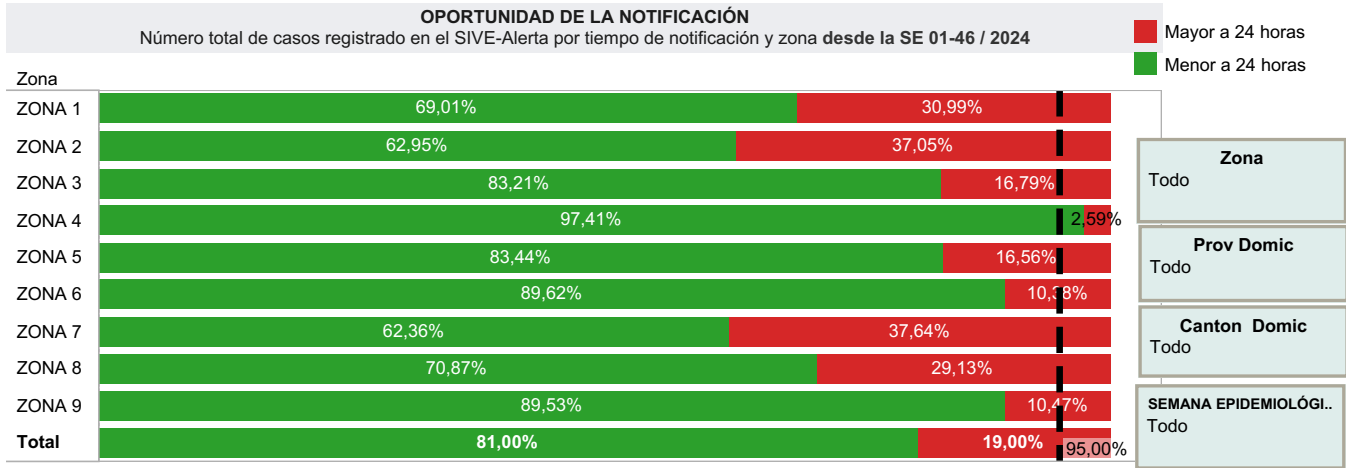
Para la SE 46 del año 2024 se reportan 117 casos como no concluyentes siendo un porcentaje del 0.46% el mismo que se encuentra dentro de la norma

Número de casos sujetos a notificación obligatoria, según clasificación final



NOTA ACLARATORIA: El evento exposición de mordeduras de mamíferos susceptibles a rabia con clasificación final con riesgo y sin riesgo no se toman en cuenta en este análisis. El análisis es de todos los establecimientos de salud de la Red que fueron ingresados al Sistema SIVE-ALERTA.

1.2 Indicadores de desempeño



1.2 Indicadores de desempeño

oportunidad de notificación

- 31 y más
- 8 A 30 días
- entre 2 y 7 días
- menos de 24 horas

SEMANA EPIDEMIOLÓGICA	Zona	Provincia	Canton
Todo	Todo	Todo	Todo

OPORTUNIDAD DE LA NOTIFICACIÓN
 Porcentaje de casos registrado en el SIVE-Alerta por tiempo de notificación y cantón desde la SE 01-46 / 2024

