

La Dirección Nacional de Vigilancia Epidemiológica presenta la Cuatrigésima séptima Gaceta Epidemiológica del año 2024.

La Gaceta Epidemiológica tiene como fin proporcionar información nacional oportuna que es generada desde los establecimientos operativos de la Red Pública de Salud y Complementaria.

Esta información se recoge del subsistemas de vigilancia **SIVE- Alerta** en el que se vigilan los eventos de alto potencial epidémico, brotes y epidemias.

Los datos presentados son provisionales y están sujetos a variación debido a que nos encontramos en un proceso de validación de la información.

1. SUBSISTEMA DE VIGILANCIA EPIDEMIOLÓGICA SIVE – ALERTA

Monitoreo de indicadores

Cada semana se realiza el seguimiento y monitoreo de los indicadores de desempeño del SIVE- ALERTA obteniéndose los siguientes resultados:

1.1 Cobertura de notificación semanal

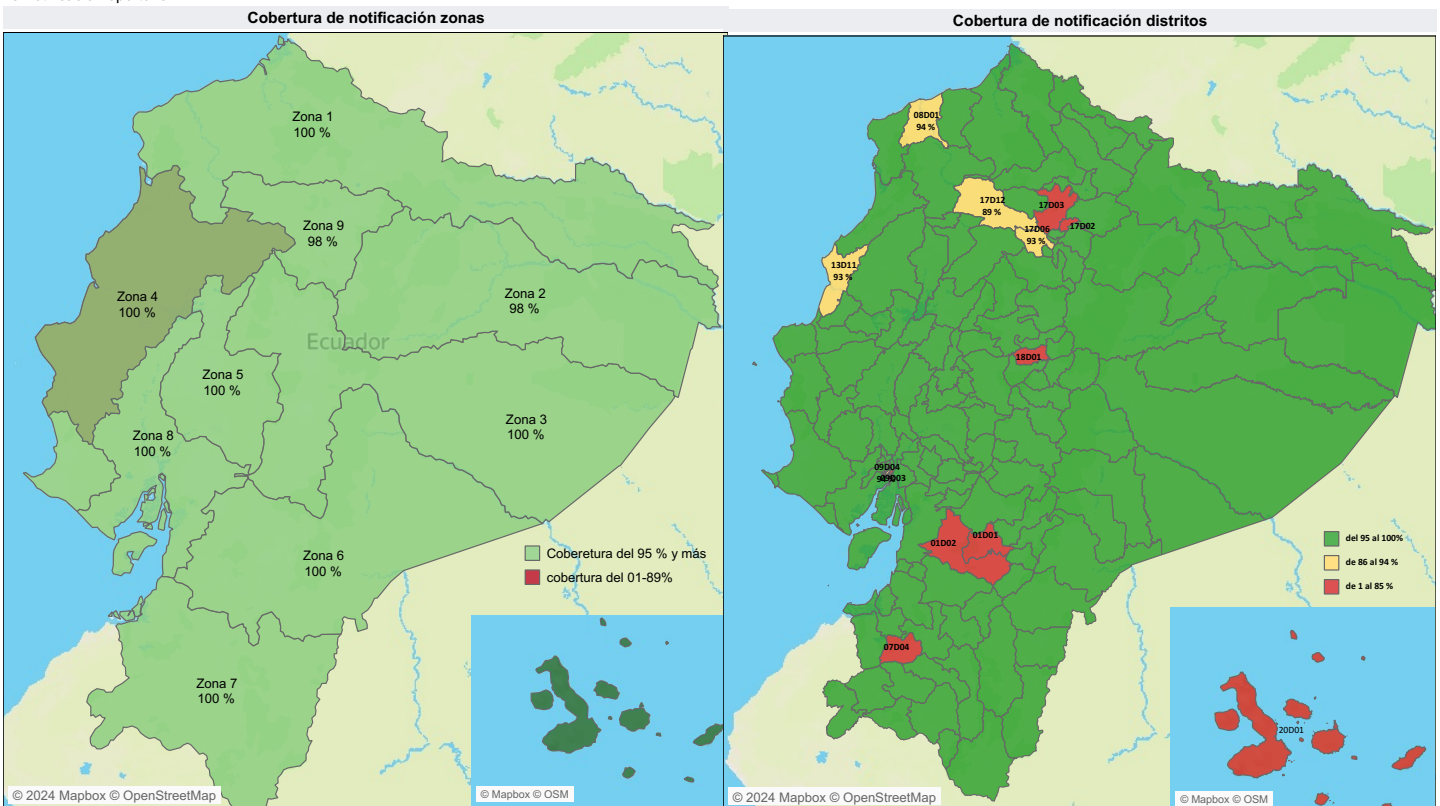
Para la SE 47 la cobertura de notificación con corte al lunes 25 de noviembre del 2024 **alcanza** el 98,45 % en los establecimientos del **MSP** que notifican al SIVE- ALERTA a nivel nacional; porcentaje que **SI** se encuentra dentro de la meta de 94 % establecida para este año, se debe considerar que para la red del IESS y otras instituciones esta misma cobertura está con el promedio del 88% meta que perjudica la notificación oportuna.

CONTENIDO

1.- Subsistema de vigilancia SIVE-ALERTA

Monitoreo de indicadores

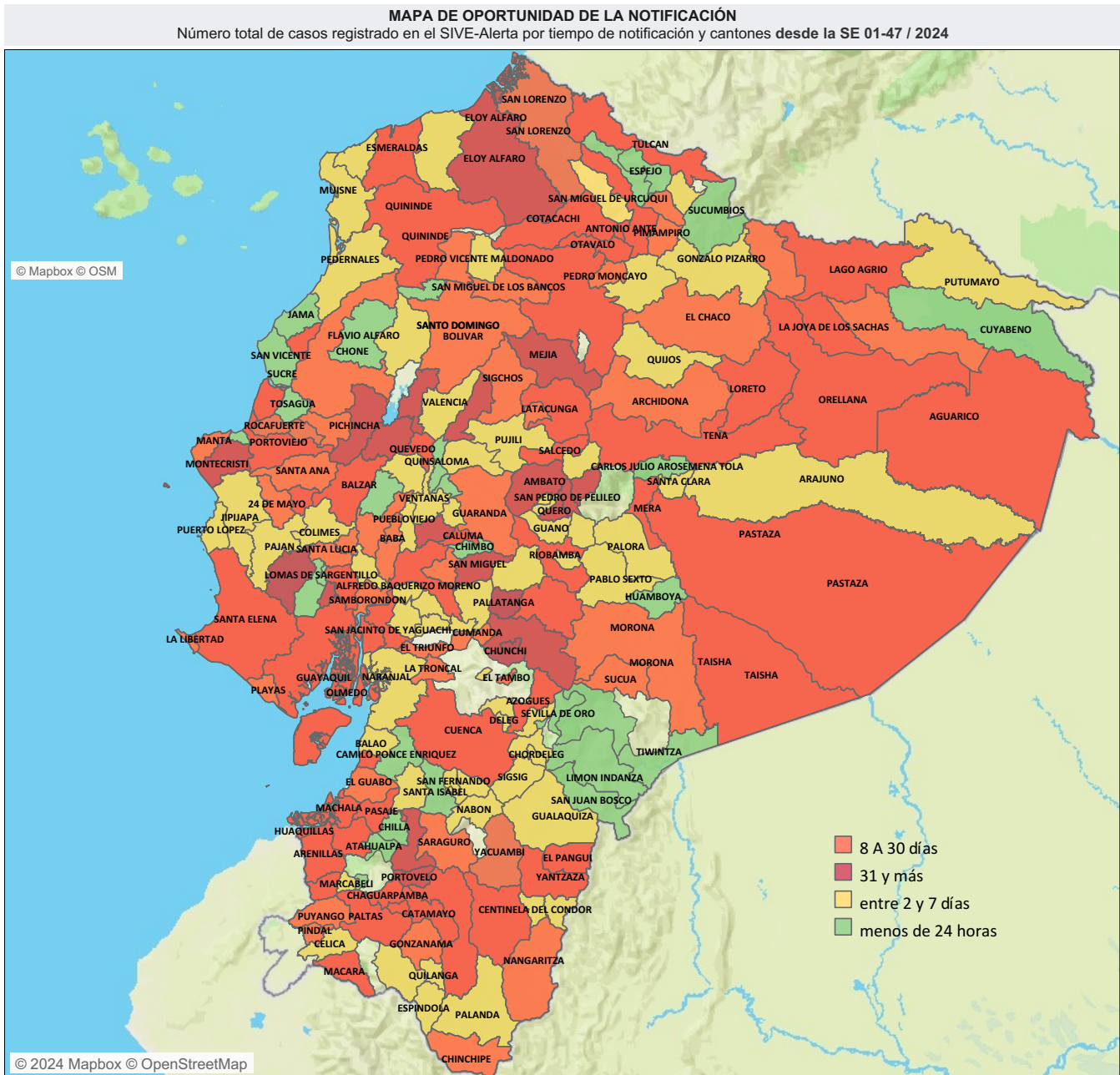
Panorama de las enfermedades
de notificación obligatoria



Fuente: SIVE-ALERTA

Fuente: SIVE-ALERTA

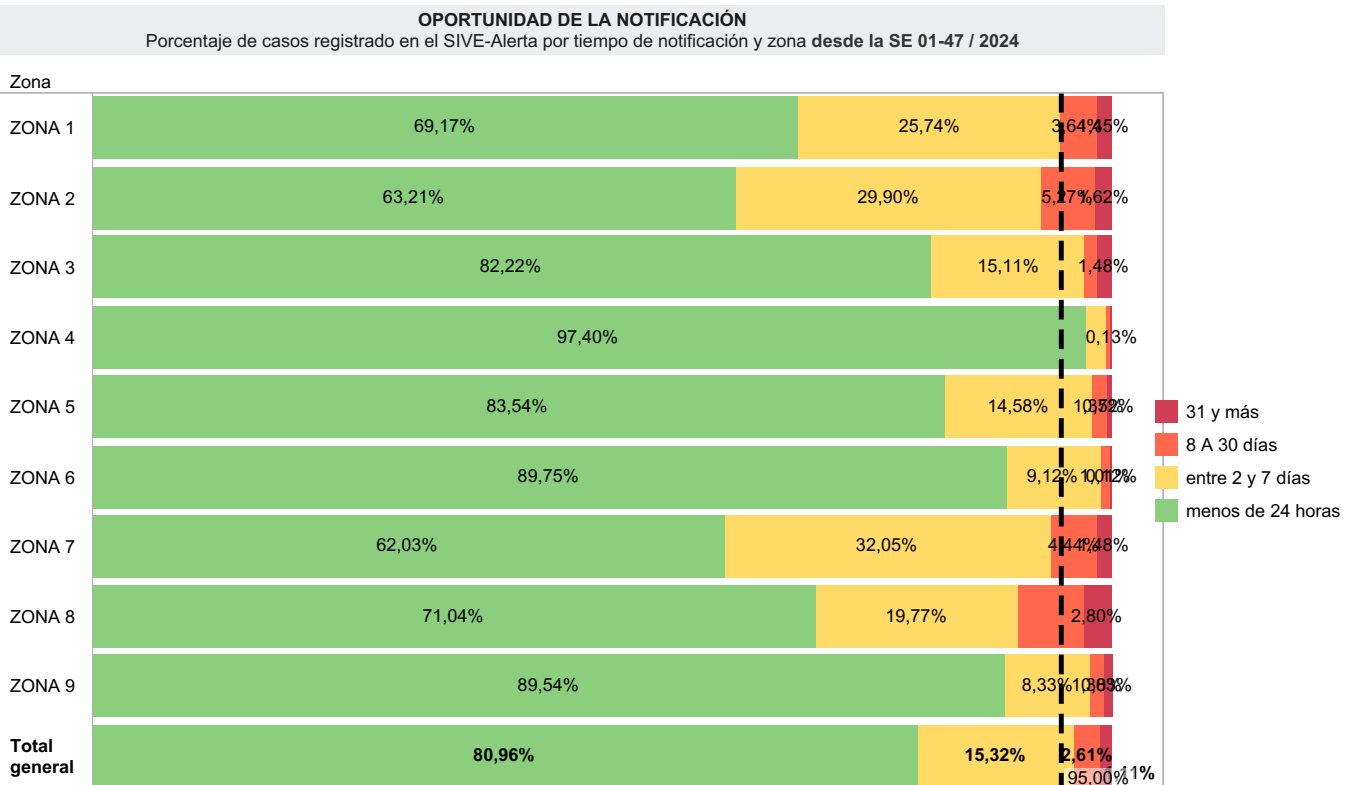
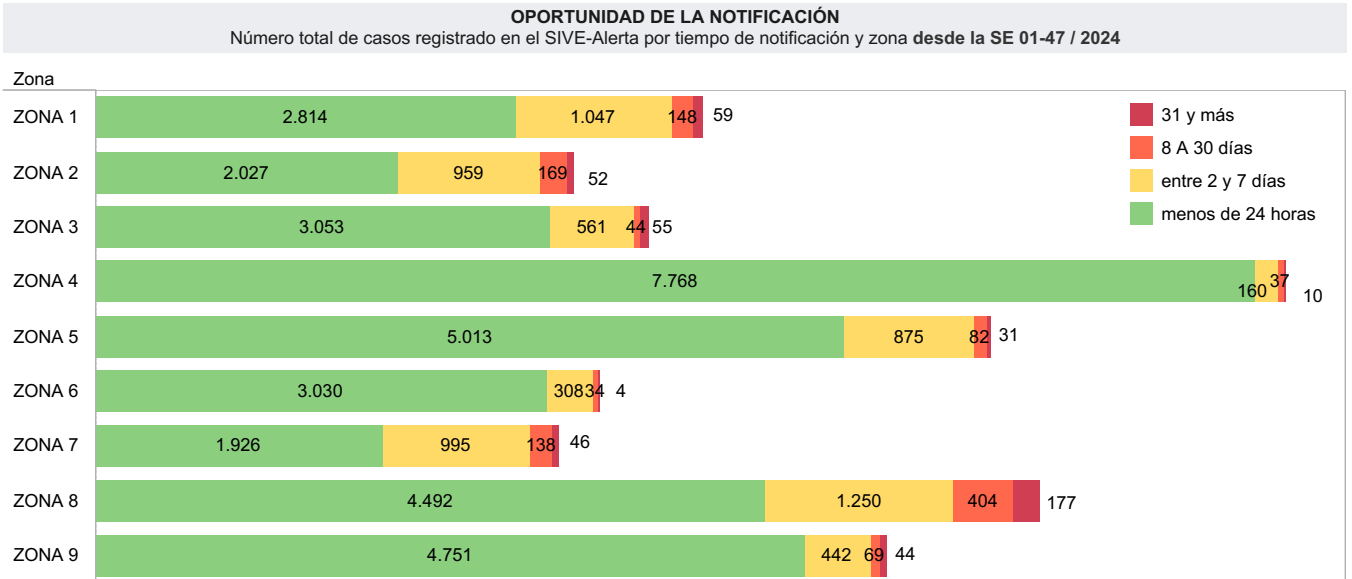
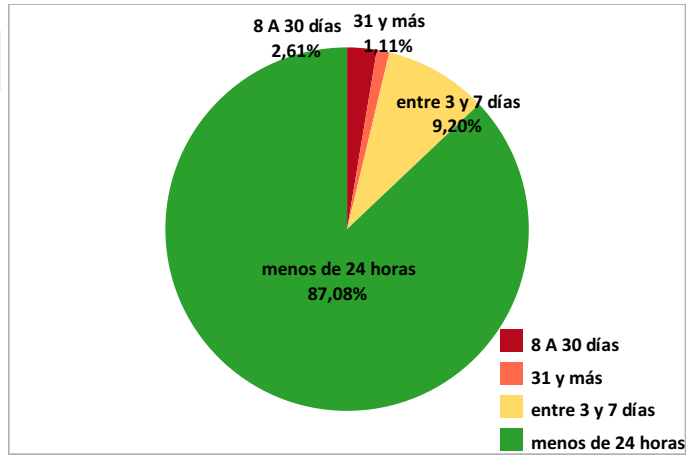
1.2 Indicadores de desempeño



NOTA ACLARATORIA: El evento exposición de mordeduras de mamíferos susceptibles a rabia con clasificación final con riesgo y sin riesgo no se toman en cuenta en este análisis. El análisis es de todos los establecimientos de salud de la Red que fueron ingresados al Sistema SIVE-ALERTA.

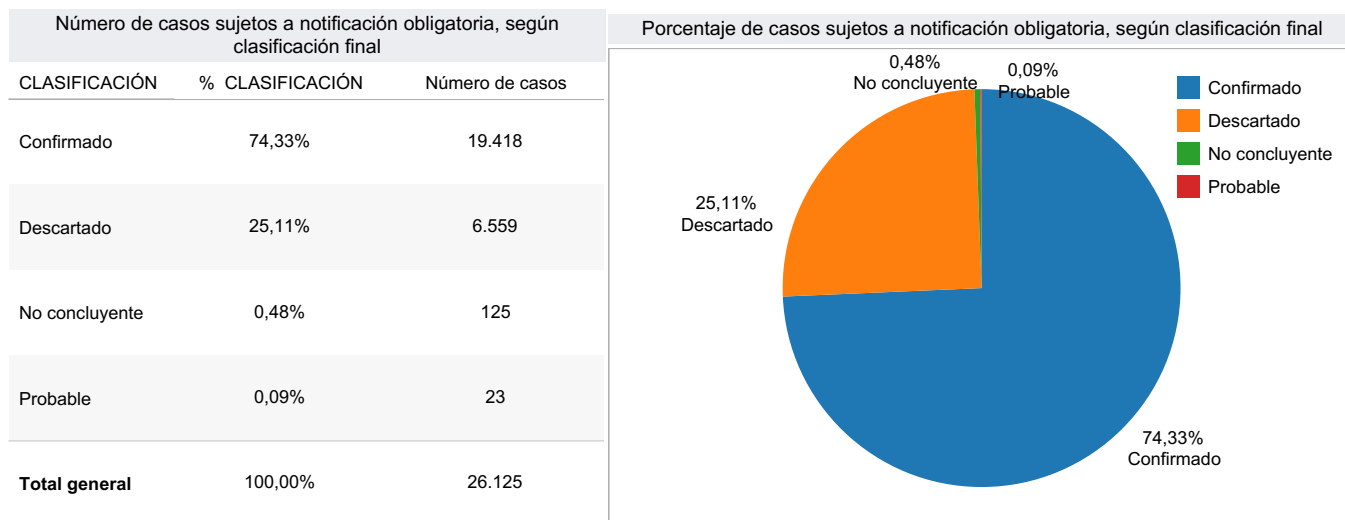
1.2 Indicadores de desempeño

OPORTUNIDAD DE LA NOTIFICACIÓN					
Número total de casos registrado en el SIVE-Alerta por tiempo de notificación y zona desde la SE 01-47 / 2024					
Zona	31 y más	8 A 30 días	entre 2 y 7 días	menos de 24 horas	Total
ZONA 1	59	148	1.047	2.814	4.068
ZONA 2	52	169	959	2.027	3.207
ZONA 3	55	44	561	3.053	3.713
ZONA 4	10	37	160	7.768	7.975
ZONA 5	31	82	875	5.013	6.001
ZONA 6	4	34	308	3.030	3.376
ZONA 7	46	138	995	1.926	3.105
ZONA 8	177	404	1.250	4.492	6.323
ZONA 9	44	69	442	4.751	5.306
Total	478	1.125	6.597	34.874	43.074



1.2 Indicadores de desempeño

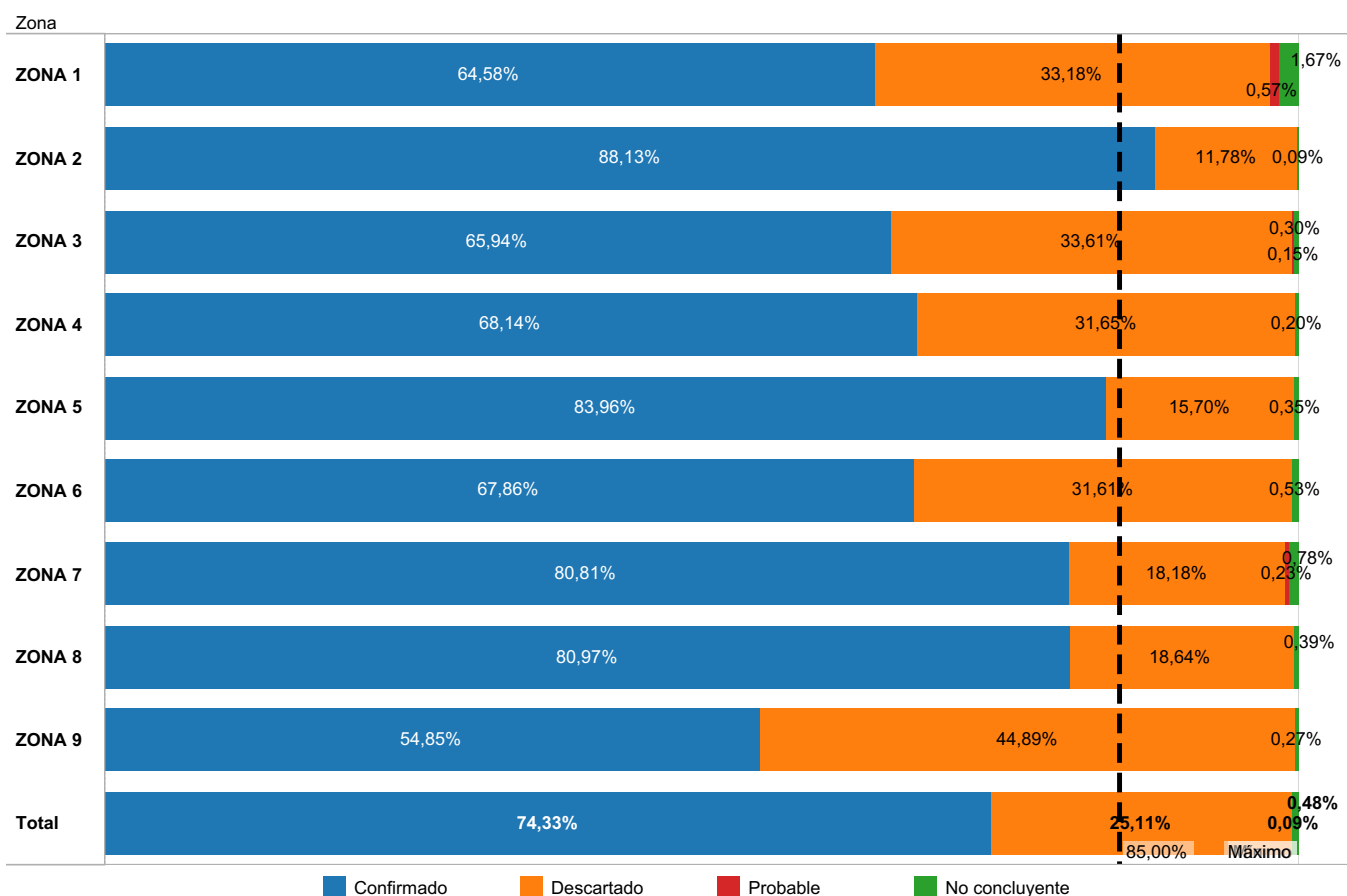
Hasta la SE 01-47 del año 2024 se han notificado 26.125 casos sospechosos de eventos sujetos a vigilancia epidemiológica con clasificación final; confirmado, descartado, no concluyente y probable.



Hasta esta semana han llegado a clasificación final confirmado el **74,33%** (19.418 casos), descartado el **25,11%** (6.559 casos), del total de los casos analizados.

Para la SE 47 del año 2024 se reportan 125 casos como no concluyentes siendo un porcentaje del 0.48% el mismo que se encuentra dentro de la norma

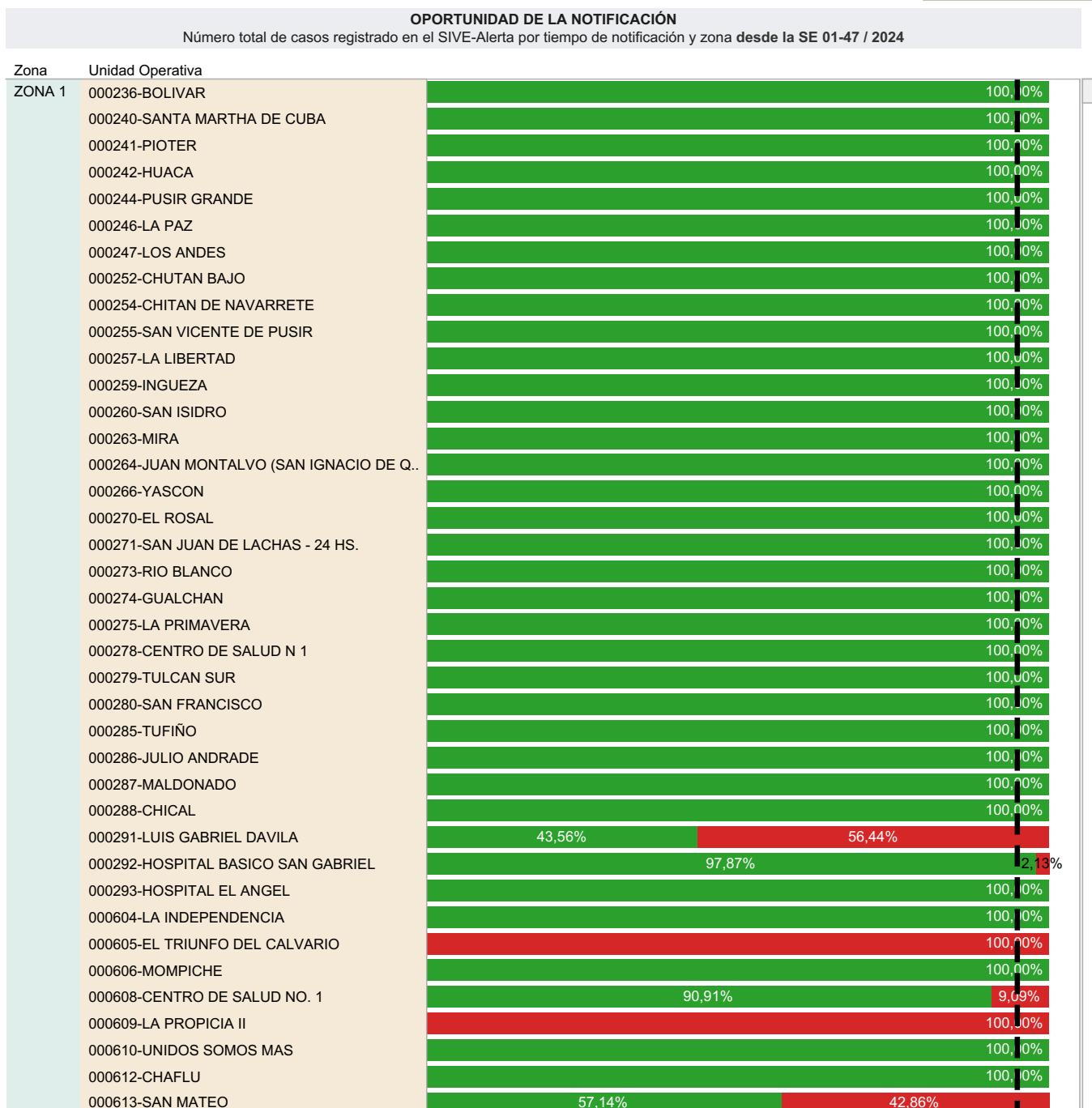
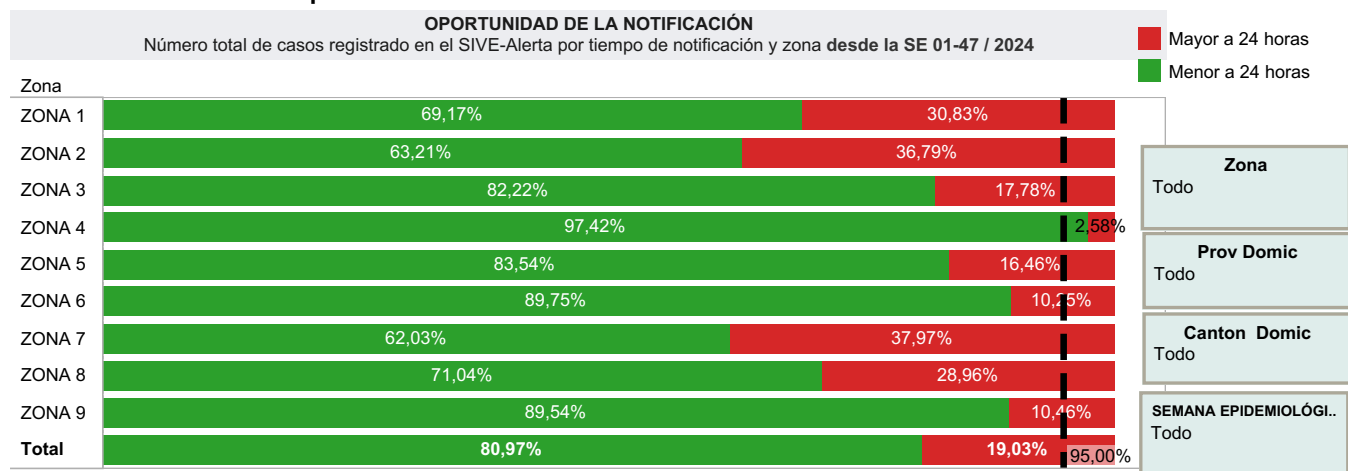
Número de casos sujetos a notificación obligatoria, según clasificación final



NOTA ACLARATORIA: El evento exposición de mordeduras de mamíferos susceptibles a rabia con clasificación final con riesgo y sin riesgo no se toman en cuenta en este análisis. El análisis es de todos los establecimientos de salud de la Red que fueron ingresados al Sistema SIVE-ALERTA.

GACETA EPIDEMIOLÓGICA SEMANAL No. 47

1.2 Indicadores de desempeño



1.2 Indicadores de desempeño

oportunidad de notificación

- 31 y más
- 8 A 30 días
- entre 2 y 7 días
- menos de 24 horas

SEMANA EPIDEMIOLÓGICA	Zona	Provincia	Canton
Todo	Todo	Todo	Todo

OPORTUNIDAD DE LA NOTIFICACIÓN
 Porcentaje de casos registrado en el SIVE-Alerta por tiempo de notificación y cantón desde la SE 01-47 / 2024

