

La Dirección Nacional de Vigilancia Epidemiológica presenta la Cuatrigésima novena Gaceta Epidemiológica del año 2024.

La Gaceta Epidemiológica tiene como fin proporcionar información nacional oportuna que es generada desde los establecimientos operativos de la Red Pública de Salud y Complementaria.

Esta información se recoge del subsistemas de vigilancia **SIVE- Alerta** en el que se vigilan los eventos de alto potencial epidémico, brotes y epidemias.

Los datos presentados son provisionales y están sujetos a variación debido a que nos encontramos en un proceso de validación de la información.

1. SUBSISTEMA DE VIGILANCIA EPIDEMIOLÓGICA SIVE – ALERTA

Monitoreo de indicadores

Cada semana se realiza el seguimiento y monitoreo de los indicadores de desempeño del SIVE- ALERTA obteniéndose los siguientes resultados:

1.1 Cobertura de notificación semanal

Para la SE 49 la cobertura de notificación con corte al lunes 09 de diciembre del 2024 **alcanza** el 97,44 % en los establecimientos del **MSP** que notifican al SIVE- ALERTA a nivel nacional; porcentaje que **SI** se encuentra dentro de la meta de 95 % establecida para este año, se debe considerar que para la red del IESS y otras instituciones esta misma cobertura esta con el promedio del 71% meta que perjudica la notificación oportuna.

CONTENIDO

1.- Subsistema de vigilancia SIVE-ALERTA

Monitoreo de indicadores

Panorama de las enfermedades de notificación obligatoria

Cobertura de notificación zonas

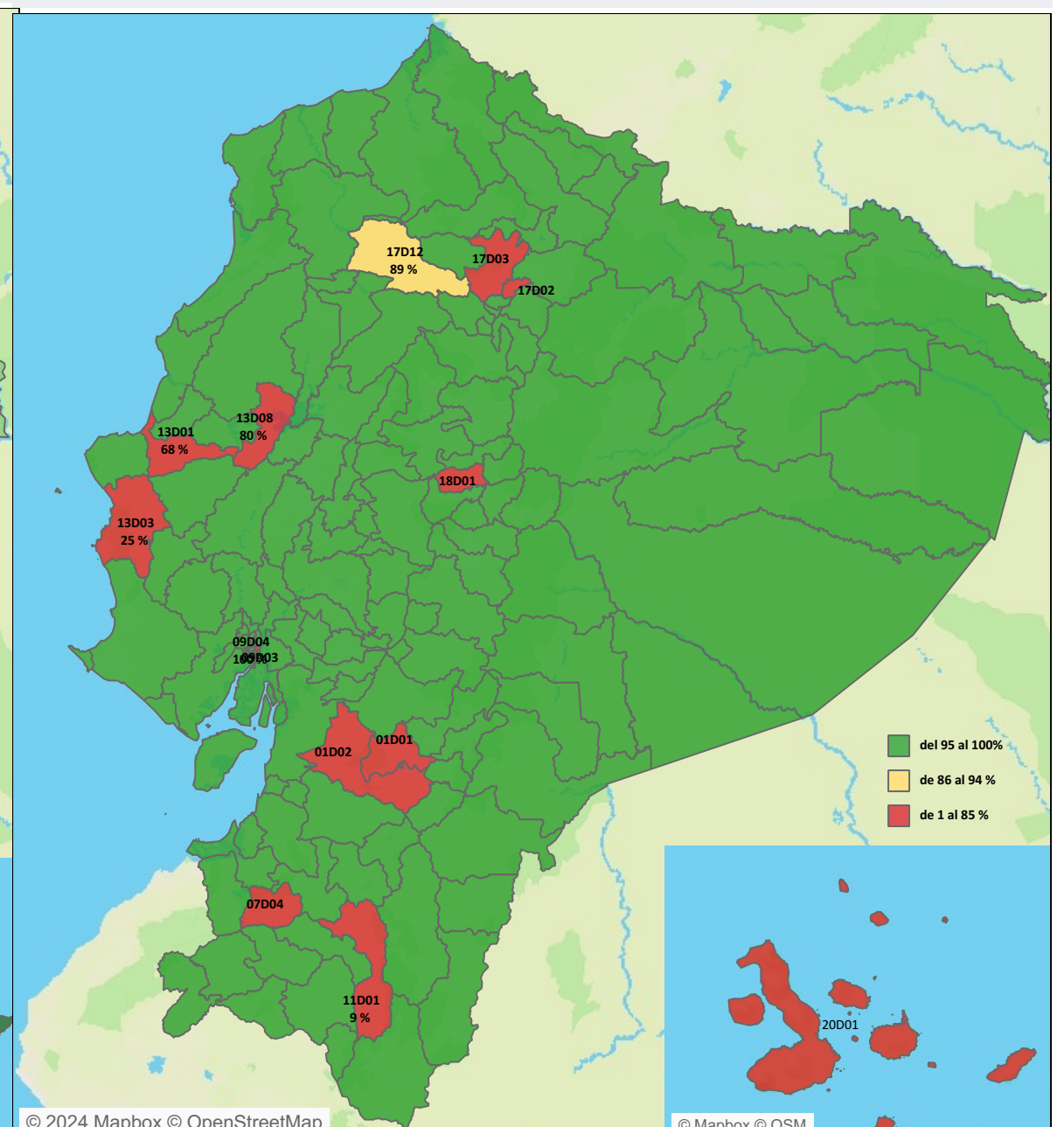


© 2024 Mapbox © OpenStreetMap

© Mapbox © OSM

Fuente: SIVE-ALERTA

Cobertura de notificación distritos



© 2024 Mapbox © OpenStreetMap

© Mapbox © OSM

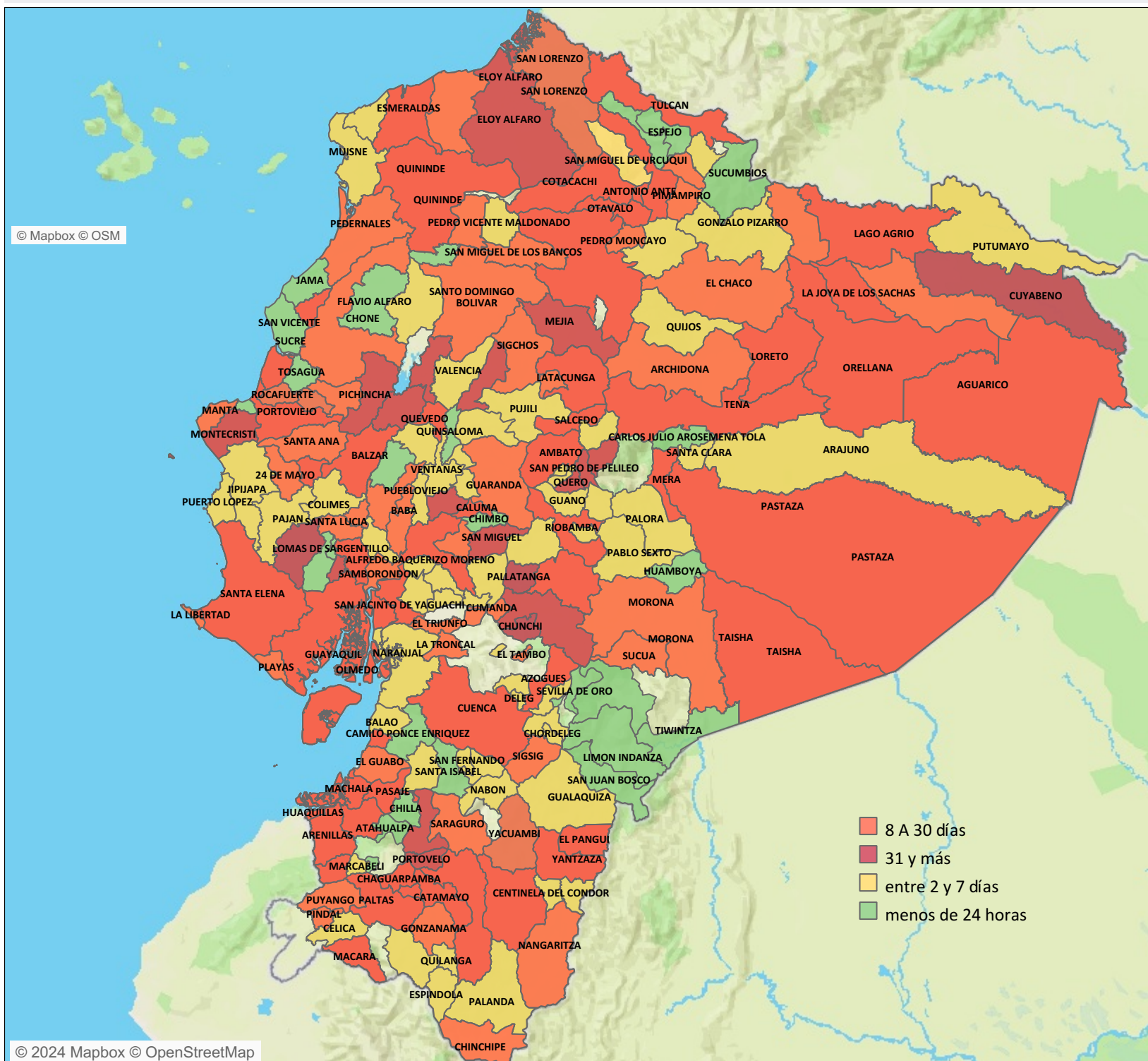
Fuente: SIVE-ALERTA

1.2 Indicadores de desempeño

Institución	% de cobertura de notificación	Número de unidades que si notificaron	Número de unidades que no notificaron	Institución	Porcentaje de notificación	Número de unidades que no ..
MSP	97,0 %	1.989	62	IESS	85,0 %	111
IESS	85,0 %	629	111	MSP	97,0 %	62
PRIVADO	72,8 %	75	28	PRIVADO	72,8 %	28
ISSPOL	78,6 %	33	9	ISSPOL	78,6 %	9
UNIVERSITARIO	100,0 %	1	0	ISSFA	60,0 %	8
GAD	100,0 %	1	0	MUNICIPIO	68,8 %	5
JUNTA DE BENEFICENCI..	66,7 %	2	1	SOLCA	33,3 %	4
MUNICIPIO	68,8 %	11	5	SEGURO CAMPESINO	0,0 %	3
ISSFA	60,0 %	12	8	ONG	0,0 %	3
SOLCA	33,3 %	2	4	JUNTA DE BENEFICENCIA	66,7 %	1
SEGURO CAMPESINO	0,0 %	0	3	UNIVERSITARIO	100,0 %	0
ONG	0,0 %	0	3	GAD	100,0 %	0

MAPA DE OPORTUNIDAD DE LA NOTIFICACIÓN

Número total de casos registrado en el SIVE-Alerta por tiempo de notificación y cantones desde la SE 01-48 / 2024

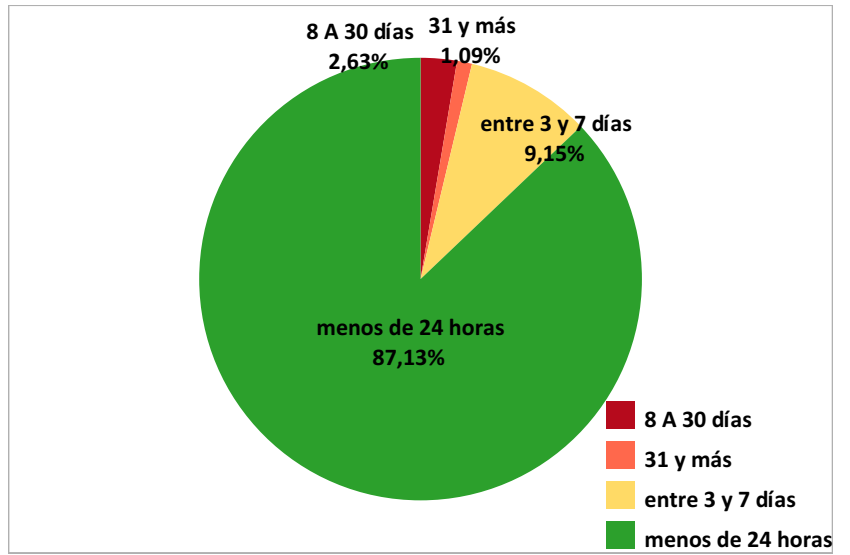


NOTA ACLARATORIA: El evento exposición de mordeduras de mamíferos susceptibles a rabia con clasificación final con riesgo y sin riesgo no se toman en cuenta en este análisis. El análisis es de todos los establecimientos de salud de la Red que fueron ingresados al Sistema SIVE-ALERTA.

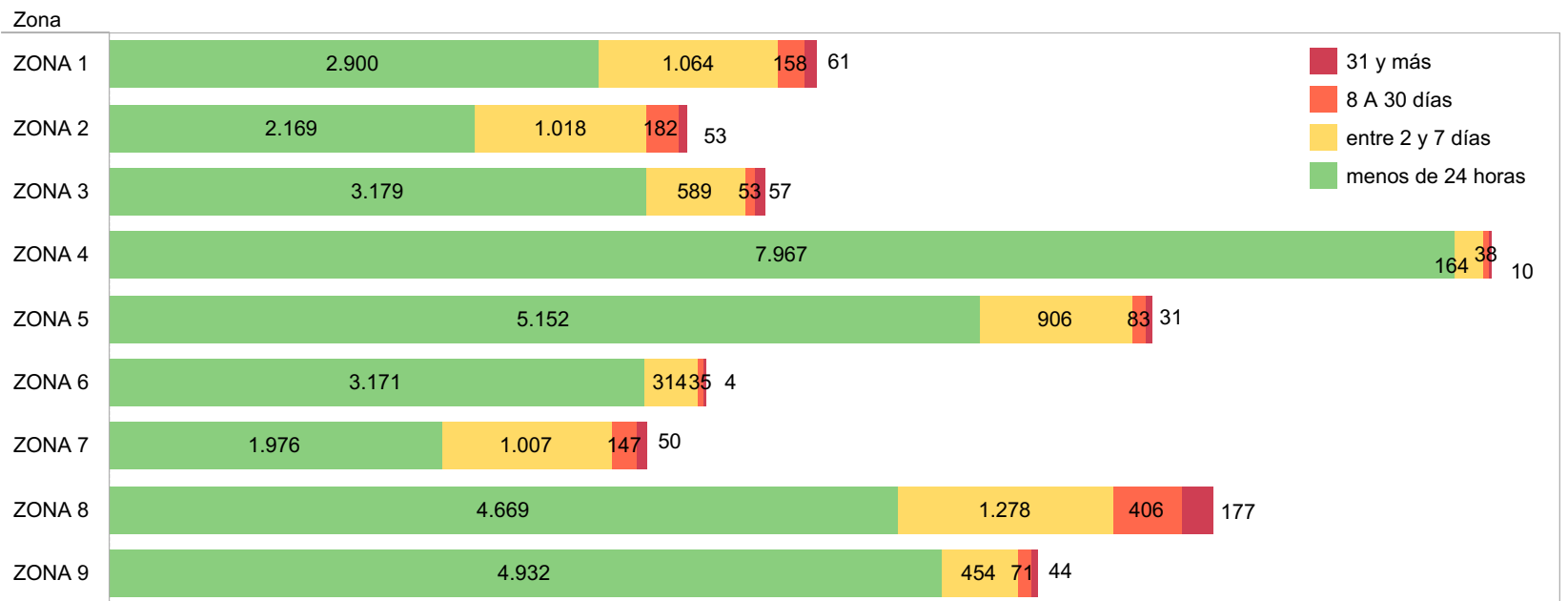
1.2 Indicadores de desempeño

OPORTUNIDAD DE LA NOTIFICACIÓN
Número total de casos registrado en el SIVE-Alerta por tiempo de notificación y zona desde la SE 01-49 / 2024

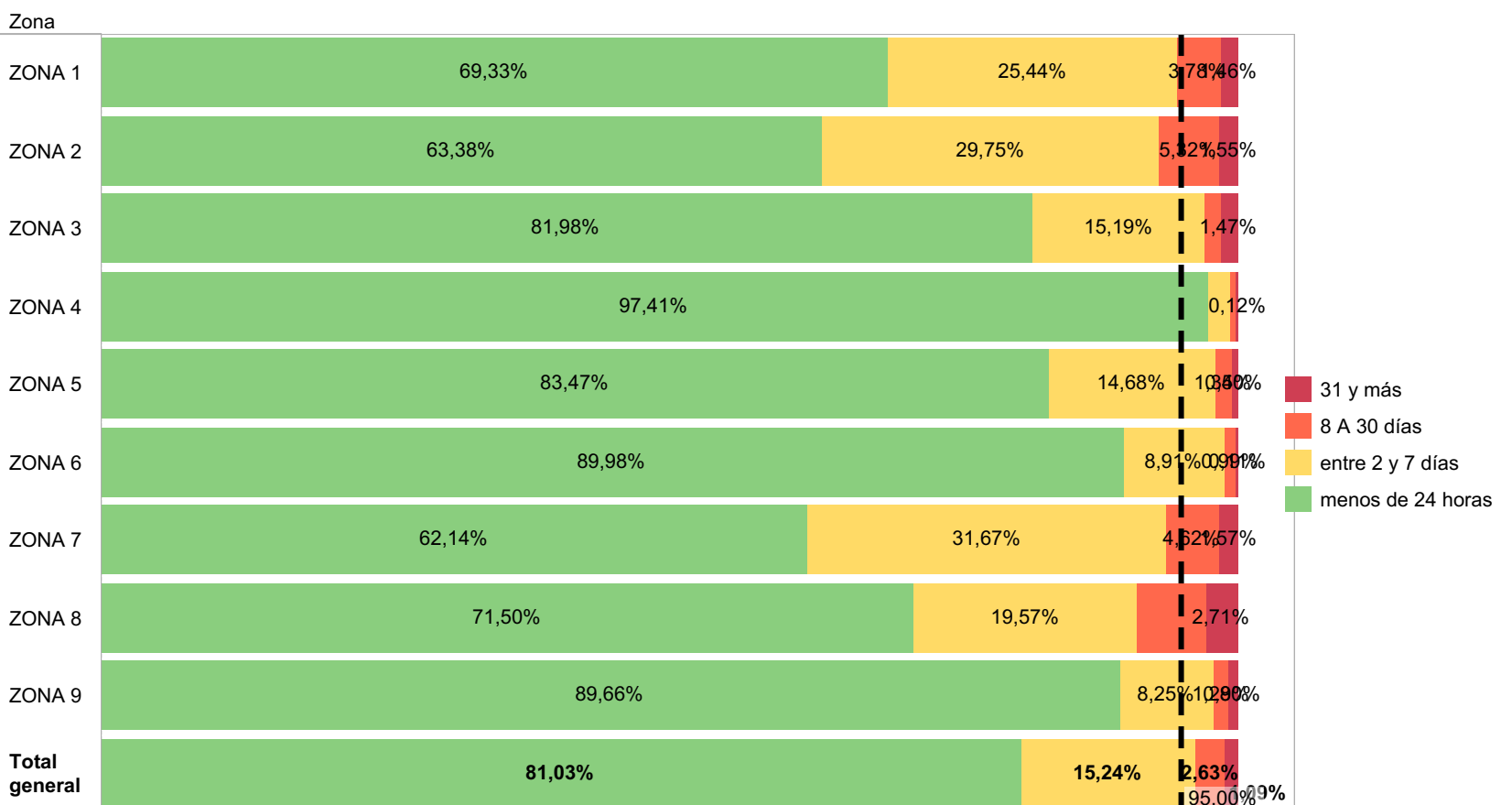
Zona	31 y más	8 A 30 días	entre 2 y 7 días	menos de 24 horas	Total
ZONA 1	61	158	1.064	2.900	4.183
ZONA 2	53	182	1.018	2.169	3.422
ZONA 3	57	53	589	3.179	3.878
ZONA 4	10	38	164	7.967	8.179
ZONA 5	31	83	906	5.152	6.172
ZONA 6	4	35	314	3.171	3.524
ZONA 7	50	147	1.007	1.976	3.180
ZONA 8	177	406	1.278	4.669	6.530
ZONA 9	44	71	454	4.932	5.501
Total	487	1.173	6.794	36.115	44.569



OPORTUNIDAD DE LA NOTIFICACIÓN
Número total de casos registrado en el SIVE-Alerta por tiempo de notificación y zona desde la SE 01-49 / 2024



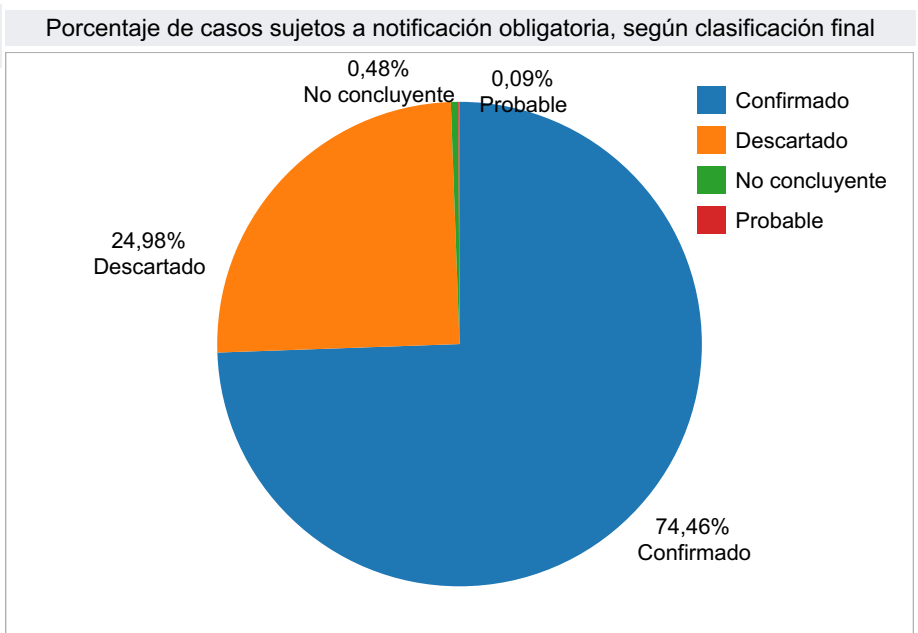
OPORTUNIDAD DE LA NOTIFICACIÓN
Porcentaje de casos registrado en el SIVE-Alerta por tiempo de notificación y zona desde la SE 01-49 / 2024



1.2 Indicadores de desempeño

Hasta la SE 01-49 del año 2024 se han notificado 27.047 casos sospechosos de eventos sujetos a vigilancia epidemiológica con clasificación final; confirmado, descartado, no concluyente y probable.

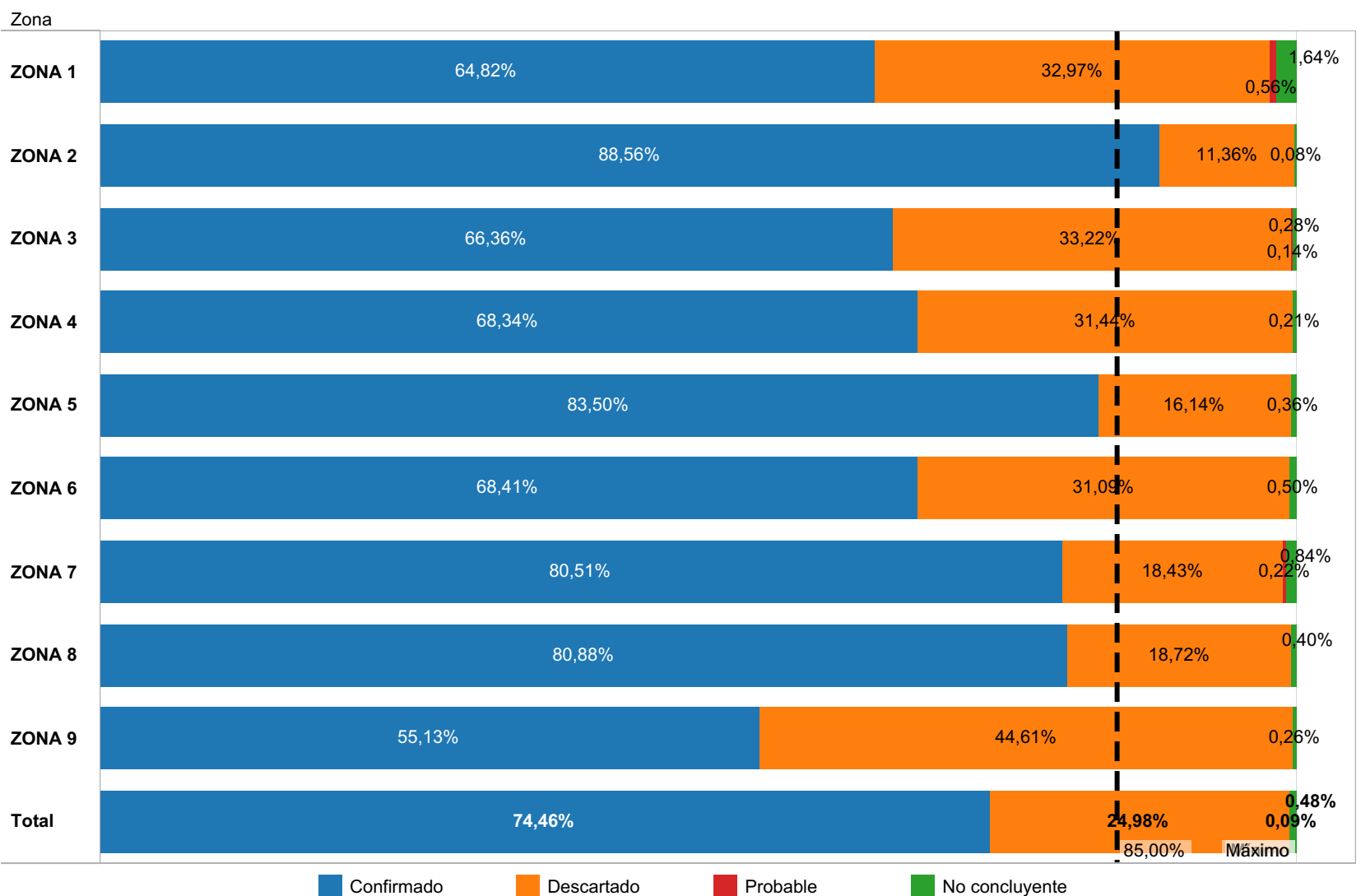
Número de casos sujetos a notificación obligatoria, según clasificación final		
CLASIFICACIÓN	% CLASIFICACIÓN	Número de casos
Confirmado	74,46%	20.139
Descartado	24,98%	6.755
No concluyente	0,48%	130
Probable	0,09%	23
Total general	100,00%	27.047



Hasta esta semana han llegado a clasificación final confirmado el **74,46%** (20.139 casos), descartado el **24,98%** (6.755 casos), del total de los casos analizados.

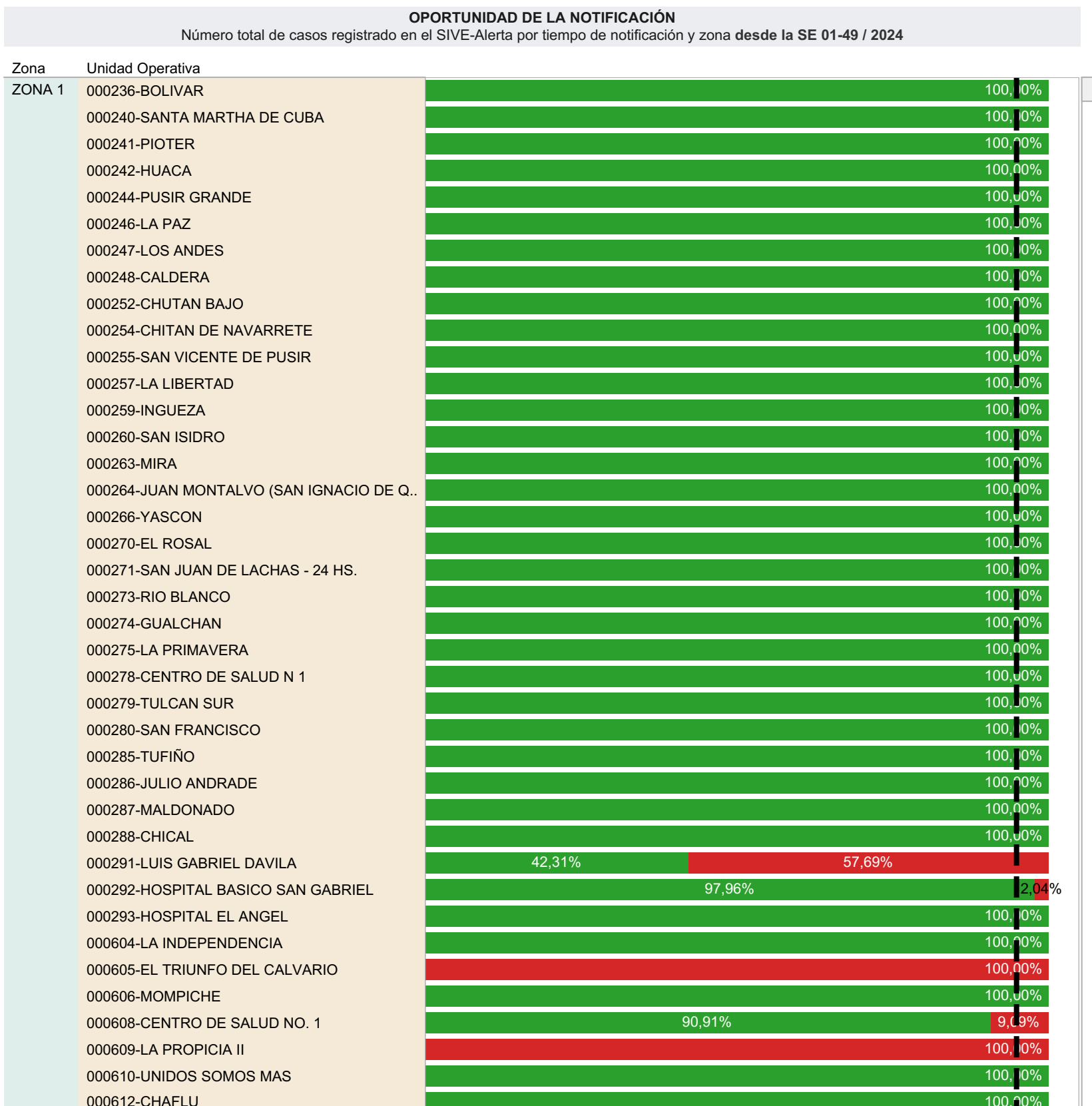
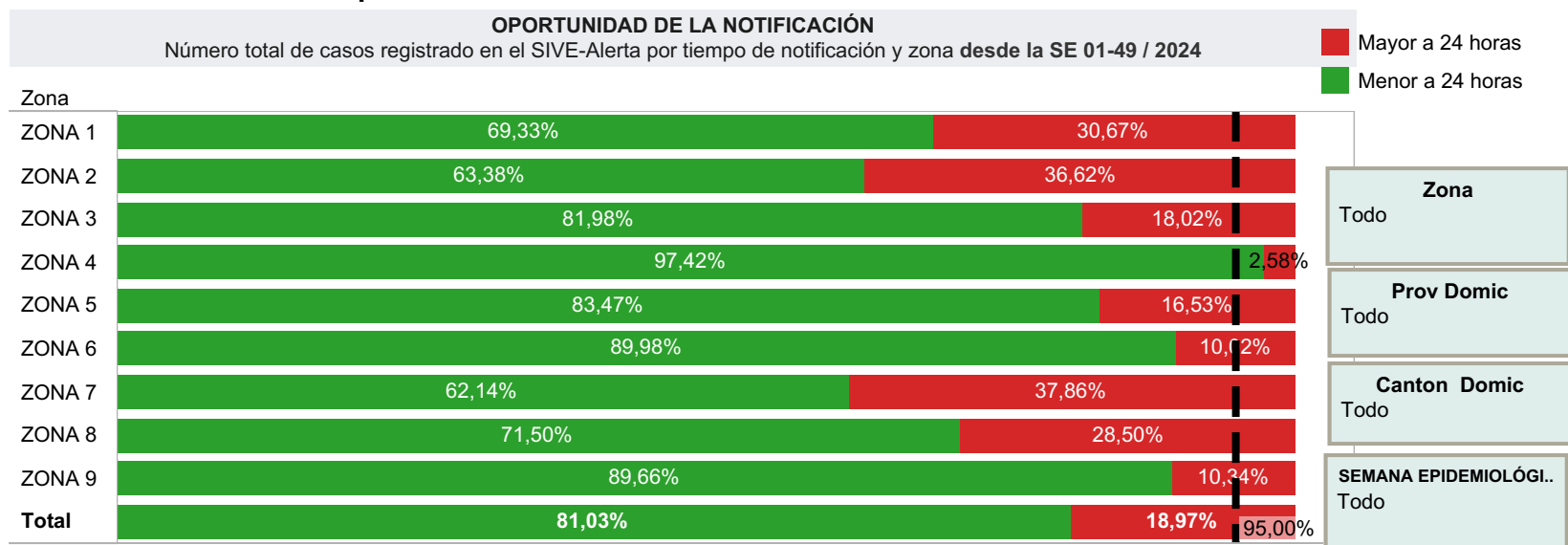
Para la SE 49 del año 2024 se reportan 130 casos como no concluyentes siendo un porcentaje del 0.48% el mismo que se encuentra dentro de la norma

Número de casos sujetos a notificación obligatoria, según clasificación final



NOTA ACLARATORIA: El evento exposición de mordeduras de mamíferos susceptibles a rabia con clasificación final con riesgo y sin riesgo no se toman en cuenta en este análisis. El análisis es de todos los establecimientos de salud de la Red que fueron ingresados al Sistema SIVE-ALERTA.

1.2 Indicadores de desempeño



1.2 Indicadores de desempeño

oportunidad de notificación

- 31 y más
- 8 A 30 días
- entre 2 y 7 días
- menos de 24 horas

SEMANA EPIDEMIOLÓGICA	Zona	Provincia	Canton
Todo	Todo	Todo	Todo

OPORTUNIDAD DE LA NOTIFICACIÓN
 Porcentaje de casos registrado en el SIVE-Alerta por tiempo de notificación y cantón desde la SE 01-49 / 2024

