

La Dirección Nacional de Vigilancia Epidemiológica presenta la Quincuagesima segunda Gaceta Epidemiológica del año 2024.

La Gaceta Epidemiológica tiene como fin proporcionar información nacional oportuna que es generada desde los establecimientos operativos de la Red Pública de Salud y Complementaria.

Esta información se recoge del subsistemas de vigilancia **SIVE- Alerta** en el que se vigilan los eventos de alto potencial epidémico, brotes y epidemias.

Los datos presentados son provisionales y están sujetos a variación debido a que nos encontramos en un proceso de validación de la información.

1. SUBSISTEMA DE VIGILANCIA EPIDEMIOLÓGICA SIVE – ALERTA

Monitoreo de indicadores

Cada semana se realiza el seguimiento y monitoreo de los indicadores de desempeño del SIVE- ALERTA obteniéndose los siguientes resultados:

1.1 Cobertura de notificación semanal

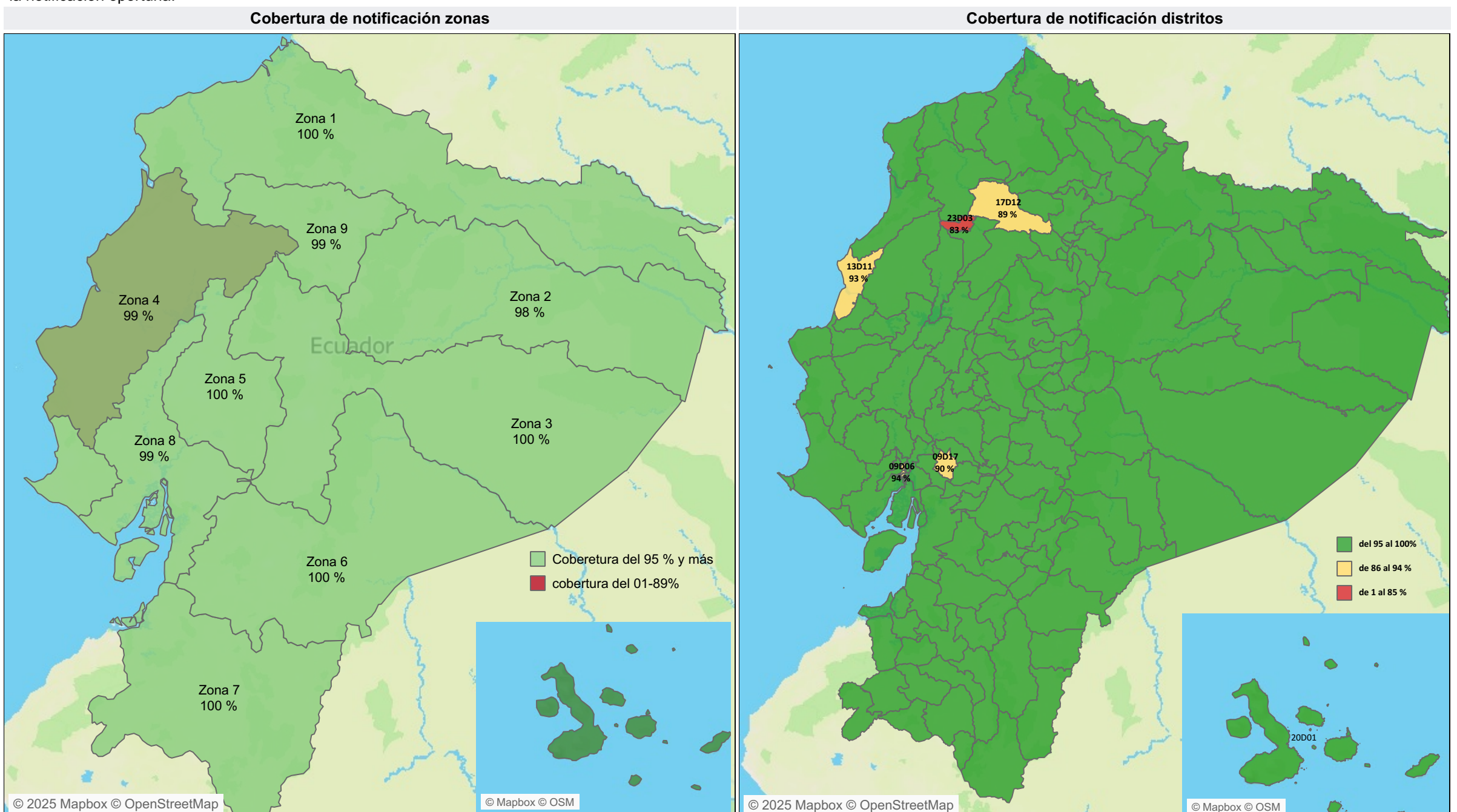
Para la SE 52 la cobertura de notificación con corte al lunes 30 de diciembre del 2024 **alcanza** el 98,33 % en los establecimientos del **MSP** que notifican al SIVE- ALERTA a nivel nacional; porcentaje que **SI** se encuentra dentro de la meta de 95 % establecida para este año, se debe considerar que para la red del IESS y otras instituciones esta misma cobertura esta con el promedio del 82% meta que perjudica la notificación oportuna.

CONTENIDO

1.- Subsistema de vigilancia SIVE-ALERTA

Monitoreo de indicadores

Panorama de las enfermedades de notificación obligatoria

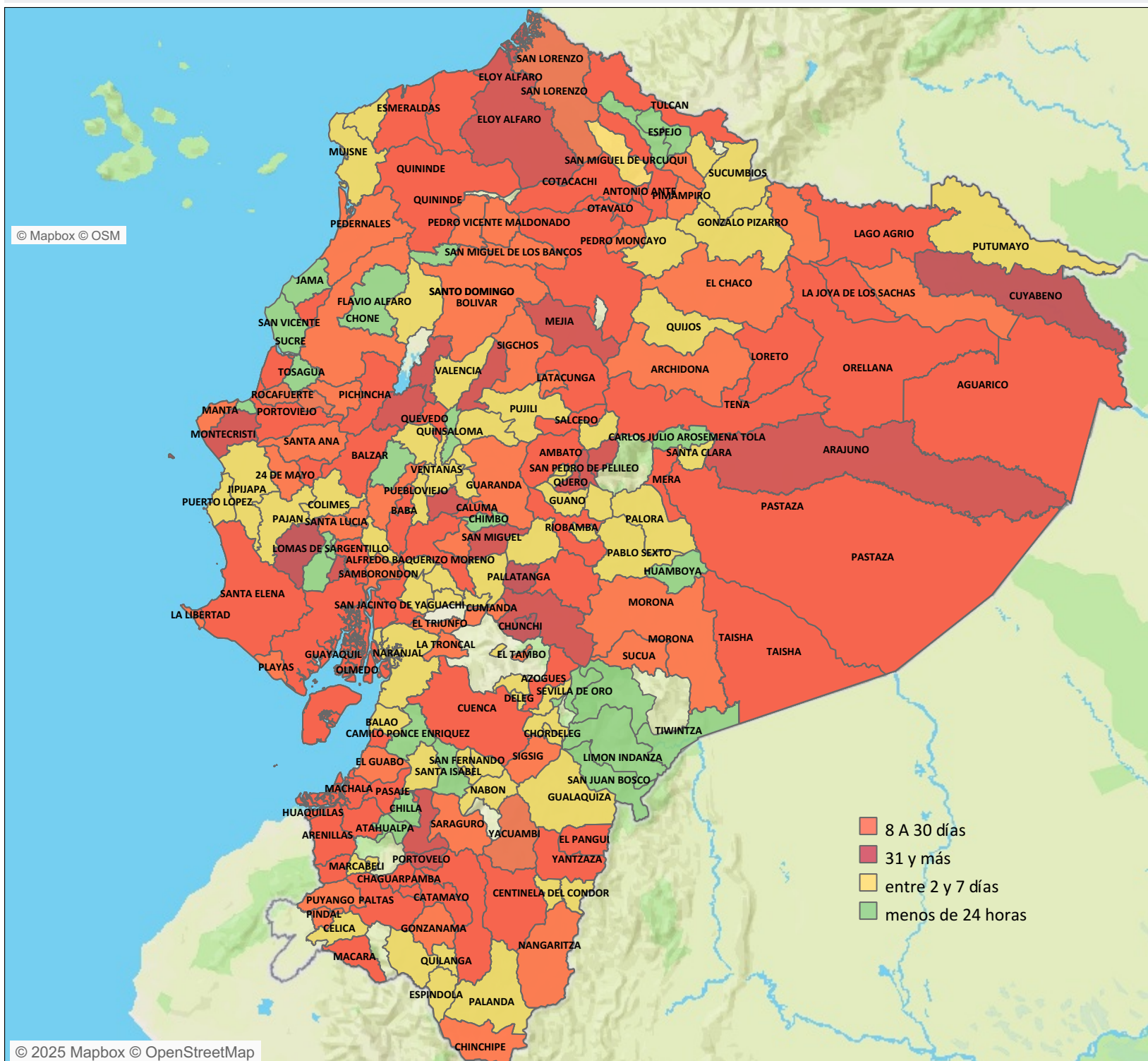


1.2 Indicadores de desempeño

Institución	% de cobertura de notificación	Número de unidades que si notificaron	Número de unidades que no notificaron	Institución	Porcentaje de notificación	Número de unidades que no ..
MSP	99,1 %	2.031	19	IESS	85,4 %	108
IESS	85,4 %	632	108	MSP	99,1 %	19
PRIVADO	87,4 %	90	13	PRIVADO	87,4 %	13
ISSPOL	81,0 %	34	8	ISSPOL	81,0 %	8
UNIVERSITARIO	100,0 %	1	0	ISSFA	65,0 %	7
GAD	100,0 %	1	0	MUNICIPIO	68,8 %	5
JUNTA DE BENEFICENCI..	33,3 %	1	2	SOLCA	33,3 %	4
MUNICIPIO	68,8 %	11	5	SEGURO CAMPESINO	0,0 %	3
ISSFA	65,0 %	13	7	ONG	33,3 %	2
SOLCA	33,3 %	2	4	JUNTA DE BENEFICENCIA	33,3 %	2
SEGURO CAMPESINO	0,0 %	0	3	UNIVERSITARIO	100,0 %	0
ONG	33,3 %	1	2	GAD	100,0 %	0

MAPA DE OPORTUNIDAD DE LA NOTIFICACIÓN

Número total de casos registrado en el SIVE-Alerta por tiempo de notificación y cantones desde la SE 01-52 / 2024

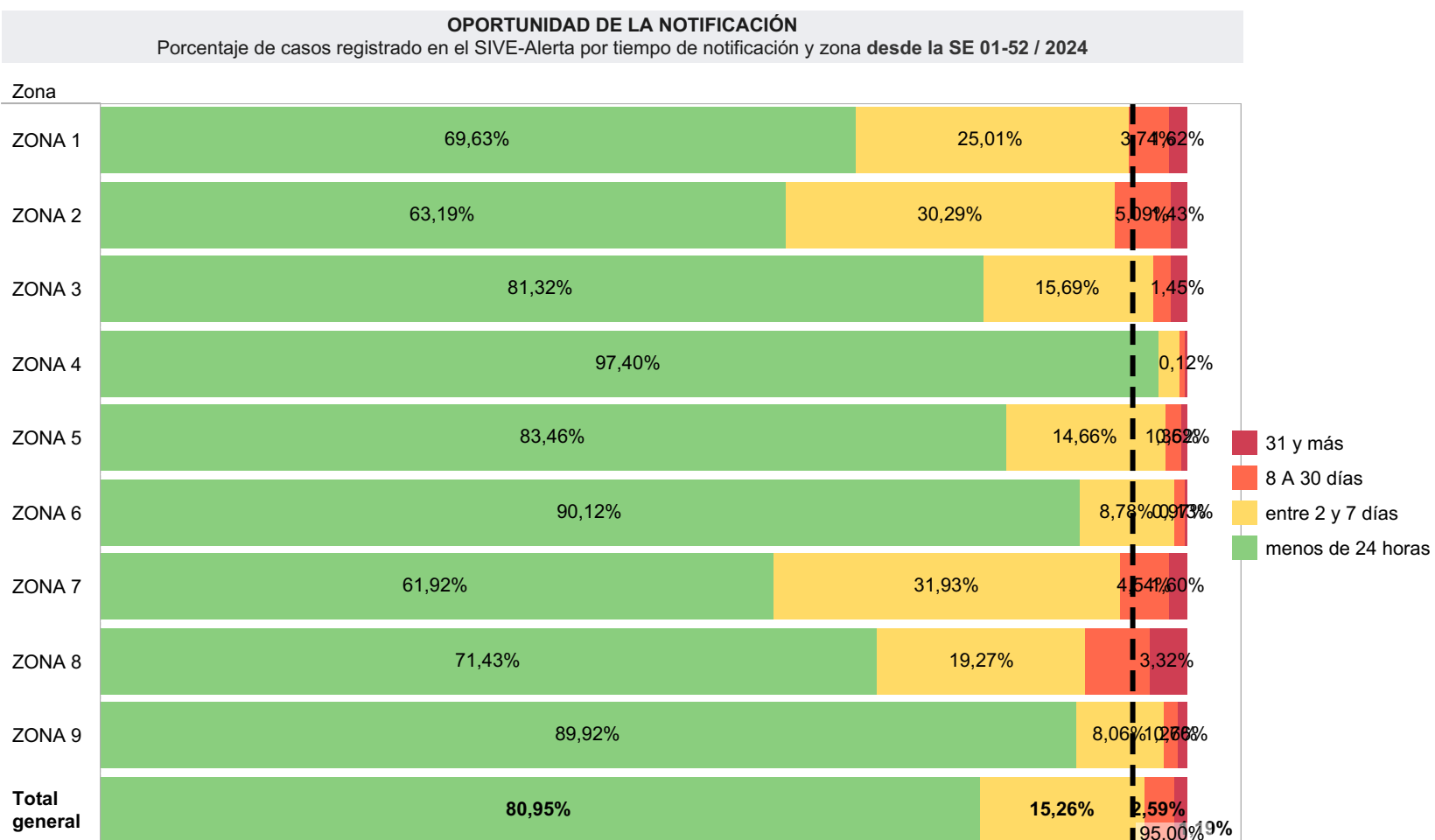
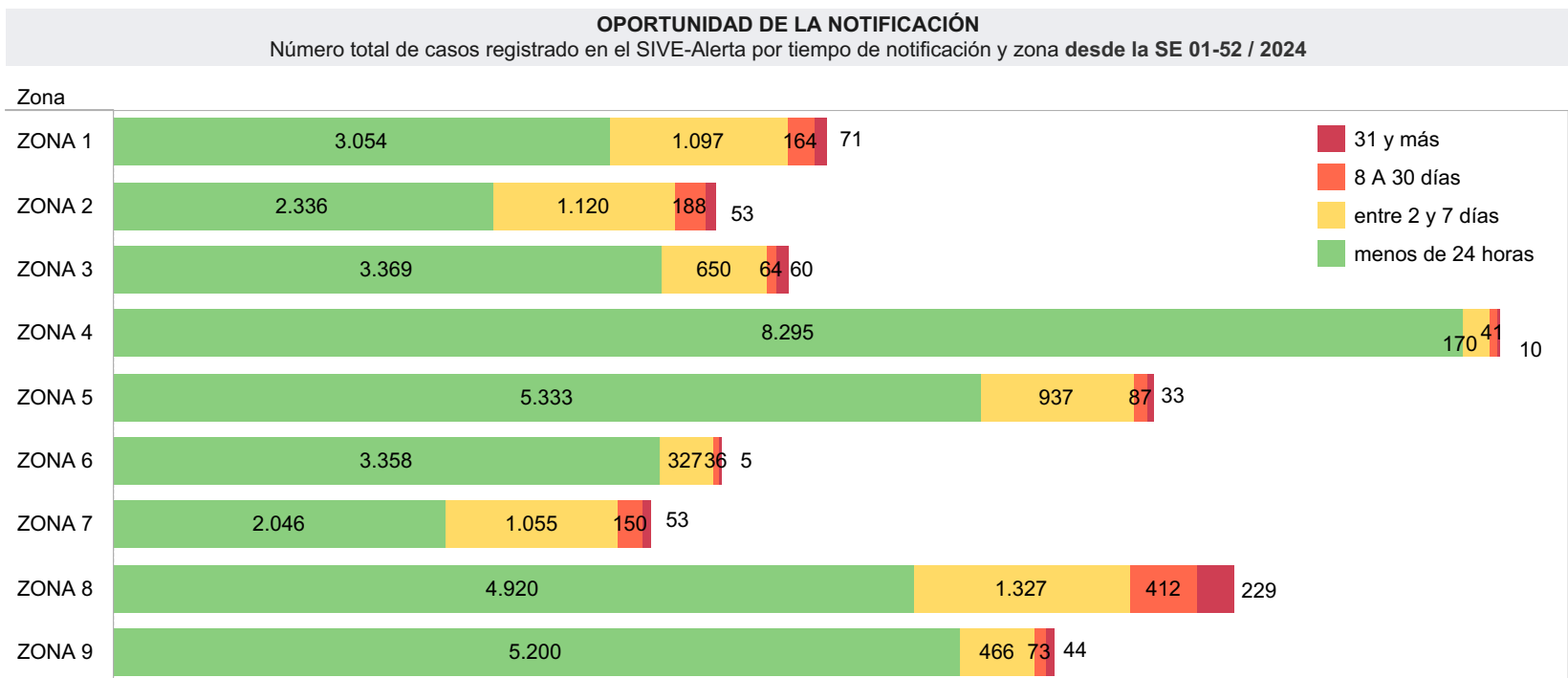
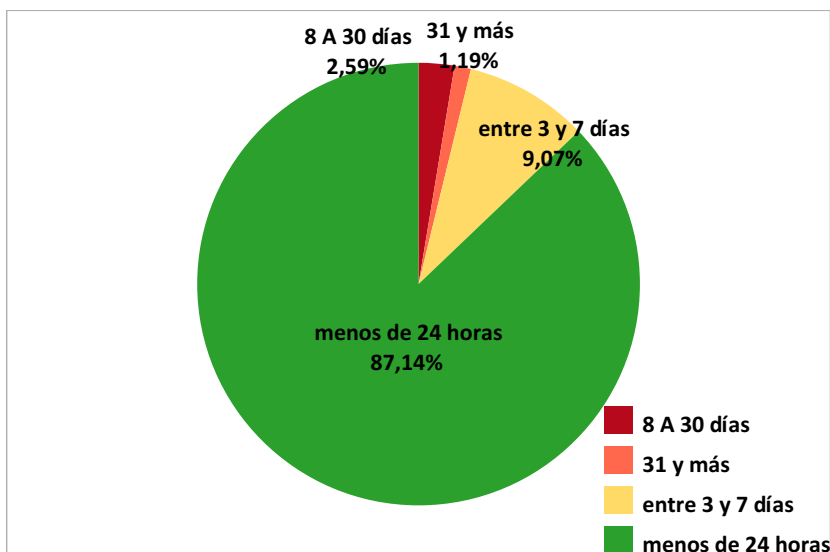


NOTA ACLARATORIA: El evento exposición de mordeduras de mamíferos susceptibles a rabia con clasificación final con riesgo y sin riesgo no se toman en cuenta en este análisis. El análisis es de todos los establecimientos de salud de la Red que fueron ingresados al Sistema SIVE-ALERTA.

1.2 Indicadores de desempeño

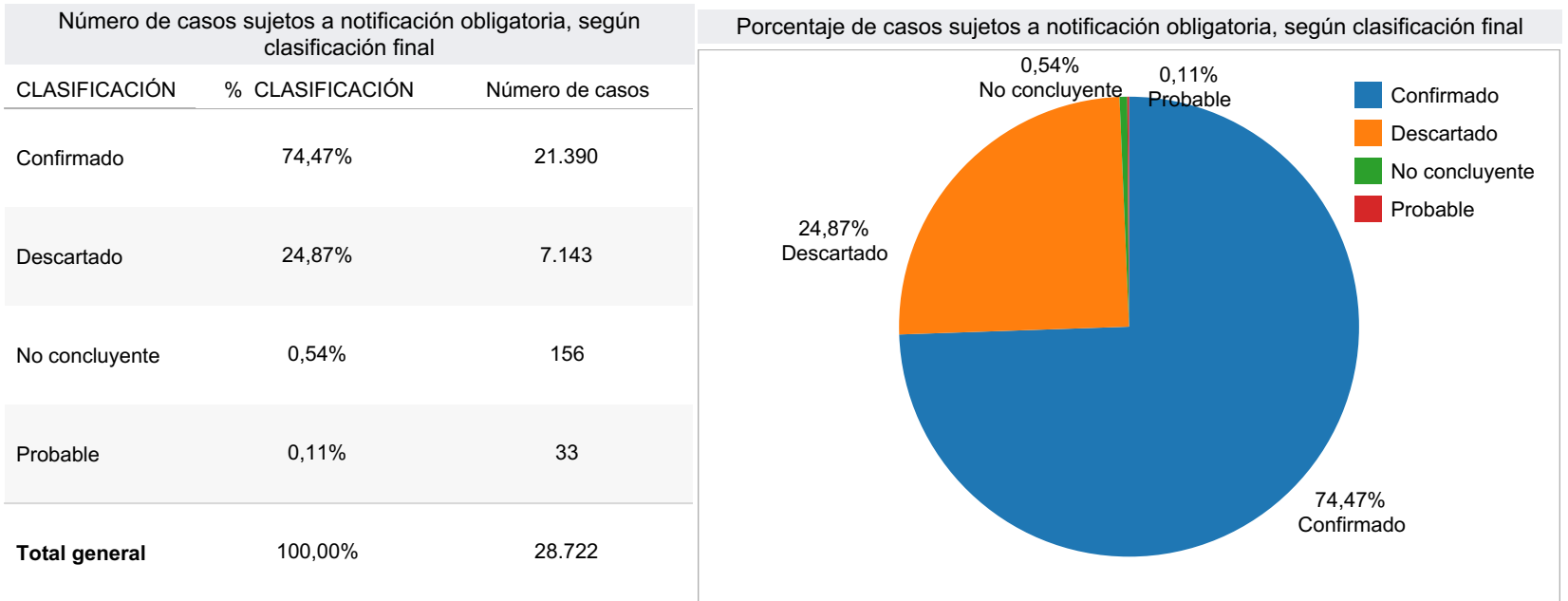
OPORTUNIDAD DE LA NOTIFICACIÓN
Número total de casos registrado en el SIVE-Alerta por tiempo de notificación y zona desde la SE 01-52 / 2024

Zona	31 y más	8 A 30 días	entre 2 y 7 días	menos de 24 horas	Total
ZONA 1	71	164	1.097	3.054	4.386
ZONA 2	53	188	1.120	2.336	3.697
ZONA 3	60	64	650	3.369	4.143
ZONA 4	10	41	170	8.295	8.516
ZONA 5	33	87	937	5.333	6.390
ZONA 6	5	36	327	3.358	3.726
ZONA 7	53	150	1.055	2.046	3.304
ZONA 8	229	412	1.327	4.920	6.888
ZONA 9	44	73	466	5.200	5.783
Total	558	1.215	7.149	37.911	46.833



1.2 Indicadores de desempeño

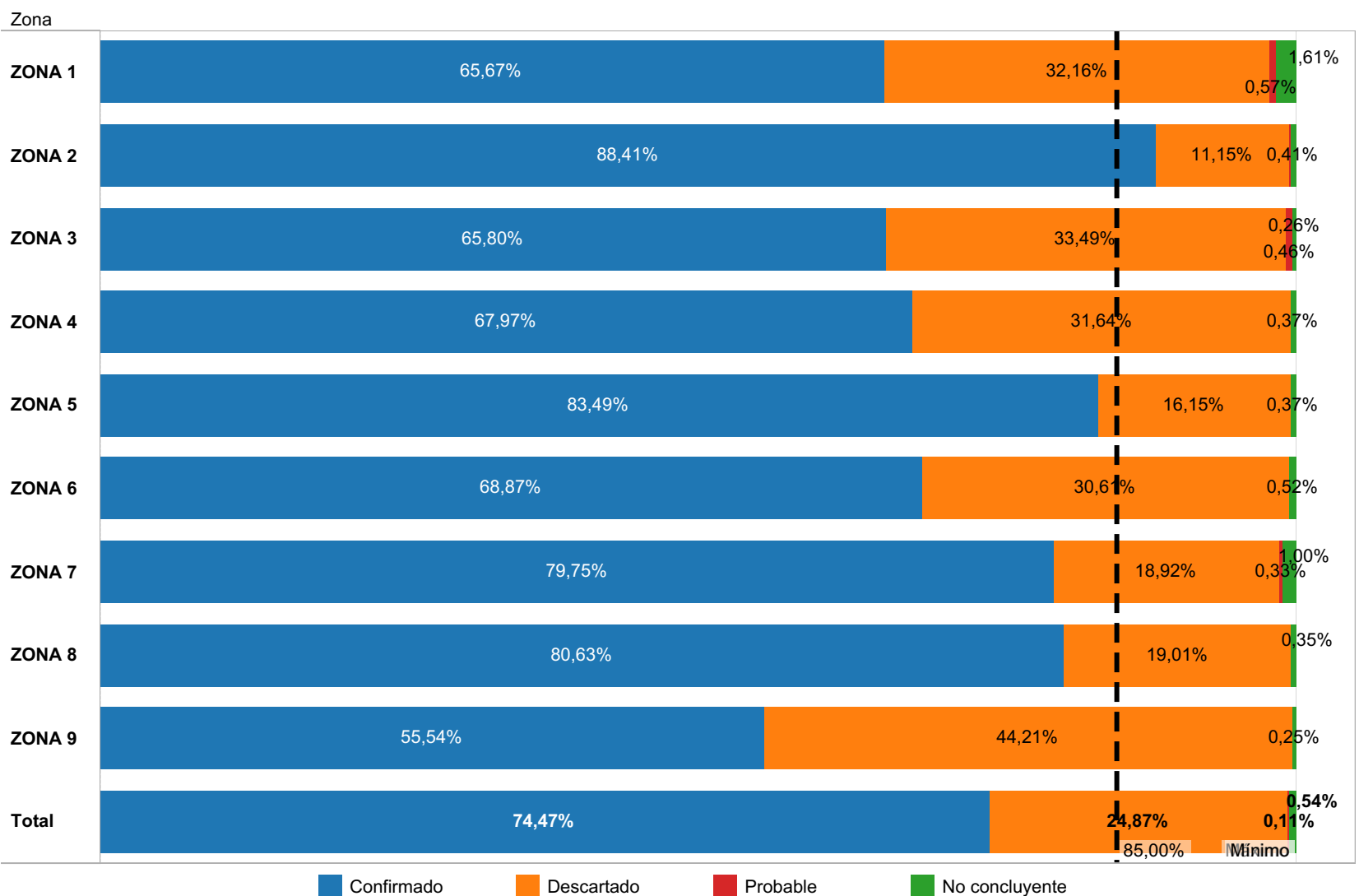
Hasta la SE 01-52 del año 2024 se han notificado 28.722 casos sospechosos de eventos sujetos a vigilancia epidemiológica con clasificación final; confirmado, descartado, no concluyente y probable.



Hasta esta semana han llegado a clasificación final confirmado el **74,47%** (21.390 casos), descartado el **24,87%** (7.143 casos), del total de los casos analizados.

Para la SE 52 del año 2024 se reportan 156 casos como no concluyentes siendo un porcentaje del 0.54% el mismo que se encuentra dentro de la norma

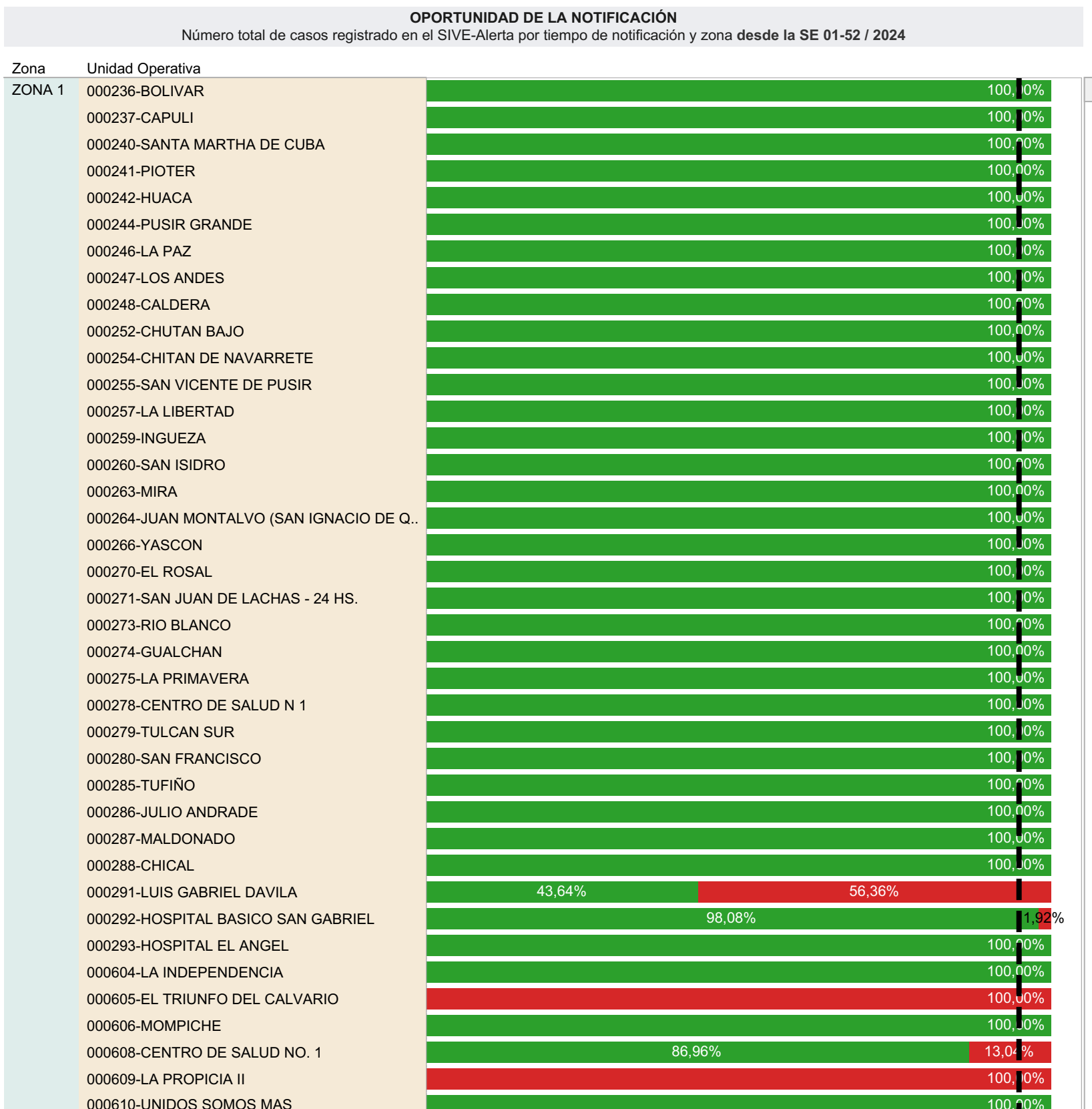
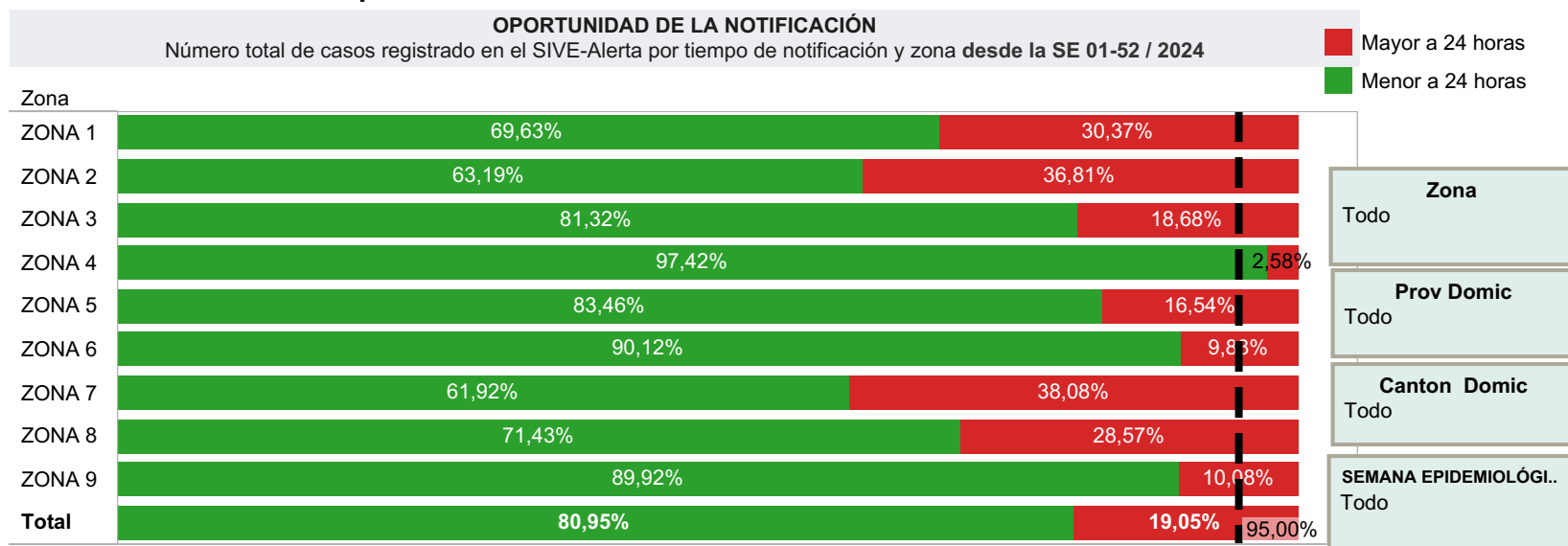
Número de casos sujetos a notificación obligatoria, según clasificación final



NOTA ACLARATORIA: El evento exposición de mordeduras de mamíferos susceptibles a rabia con clasificación final con riesgo y sin riesgo no se toman en cuenta en este análisis. El análisis es de todos los establecimientos de salud de la Red que fueron ingresados al Sistema SIVE-ALERTA.

GACETA EPIDEMIOLÓGICA SEMANAL No. 52

1.2 Indicadores de desempeño



1.2 Indicadores de desempeño

oportunidad de notificación

- 31 y más
- 8 A 30 días
- entre 2 y 7 días
- menos de 24 horas

SEMANA EPIDEMIOLÓGICA	Zona	Provincia	Canton
Todo	Todo	Todo	Todo

OPORTUNIDAD DE LA NOTIFICACIÓN
Porcentaje de casos registrado en el SIVE-Alerta por tiempo de notificación y cantón desde la SE 01-52 / 2024

